

Sąddecki Urząd Pracy w Nowym Sączu



Miesięczna informacja o rynku pracy w Nowym Sączu

- wrzesień 2019 r. -

Spis treści

Wstęp.....	3
1. Bezrobocie	4
1.1 Stopa bezrobocia	4
1.2 Stan i struktura bezrobocia	5
1.3 Osoby w szczególnej sytuacji na rynku pracy	5
1.4 Napływ i odpływ bezrobotnych w Sądeckim Urzędzie Pracy.....	6
1.5 Wskaźnik płynności rynku pracy	7
2. Aktywizacja	8
2.1 Pośrednictwo pracy	8
2.2 Poradnictwo zawodowe.....	9
2.3 Rozwój zawodowy.....	9
a. Organizacja szkoleń.....	9
b. Działania realizowane ze środków Krajowego Funduszu Szkoleniowego na rzecz pracodawców i ich pracowników	10
2.4 Aktywne programy rynku pracy finansowane głównie ze środków Funduszu Pracy oraz PFRON.....	10
3. Obsługa cudzoziemców	11

Wstęp:

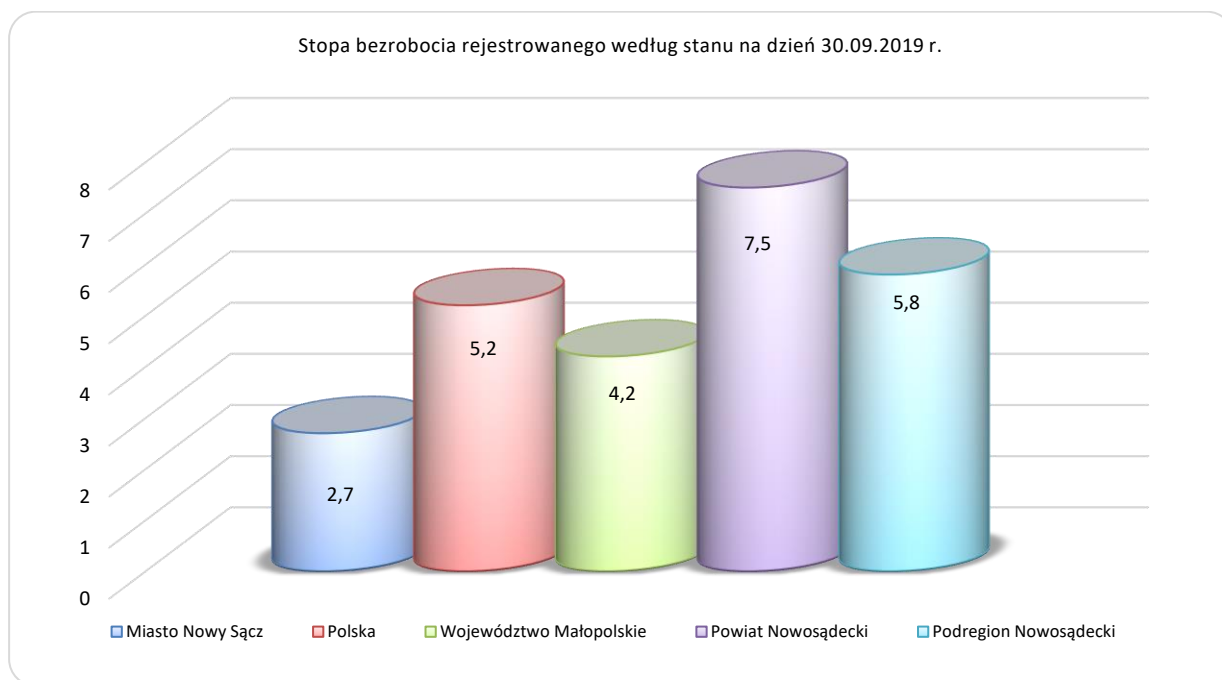
Niniejszy biuletyn informacyjny obejmuje wybrane wielkości obrazujące sytuację na lokalnym rynku pracy oraz działania wykonane przez Sądecki Urząd Pracy na rzecz aktywizacji. W opracowaniu wykorzystano dane ze sprawozdania MRPiPS-01 o rynku pracy za miesiąc wrzesień 2019 r. oraz informacje własne.

INFORMACJA O RYNKU PRACY W MIEŚCIE NOWYM SĄCZU WRZESIEŃ 2019 r.	
Bezrobocie – dane podstawowe za wrzesień 2019 r.	
Liczba osób bezrobotnych zarejestrowanych w SUP według stanu na 30.09.2019 r. w tym:	1236
- w szczególnej sytuacji na rynku pracy	1011
- kobiet	728
- niepełnosprawnych	119
Liczba osób posiadających prawo do zasiłku	229
Liczba osób zarejestrowanych w miesiącu	314
Liczba osób wyłączonych z ewidencji	372
Aktualna stopa bezrobocia (stan na sierpień 2019 r.)	2,7%
Aktywizacja - dane podstawowe	
Liczba osób aktualnie uczestniczących w programach realizowanych przez SUP - w tym objętych finansowaniem	795 589
Łączna liczba osób uczestniczących w programach realizowanych przez SUP w 2019 r.	2265
Liczba osób, które podjęły pracę w miesiącu wrześniu	188
Liczba osób objętych poradnictwem zawodowym w miesiącu wrześniu	318
Liczba zgłoszonych wolnych miejsc pracy zgłoszonych do SUP w miesiącu wrześniu	177
Obsługa cudzoziemców w miesiącu wrześniu 2019	
Liczba wniosków o dokonanie wpisu oświadczenia o powierzeniu wykonywania pracy cudzoziemcowi do ewidencji oświadczeń	1135
Liczba obsługiwanych pracodawców ubiegających się o zatrudnienie cudzoziemca	38
Łączna liczba złożonych wniosków dotycząca dokonania wpisu oświadczenia o powierzeniu wykonywania pracy cudzoziemcowi do ewidencji oświadczeń w 2019 r.	12 322

1. BEZROBOCIE

1.1 Stopa bezrobocia

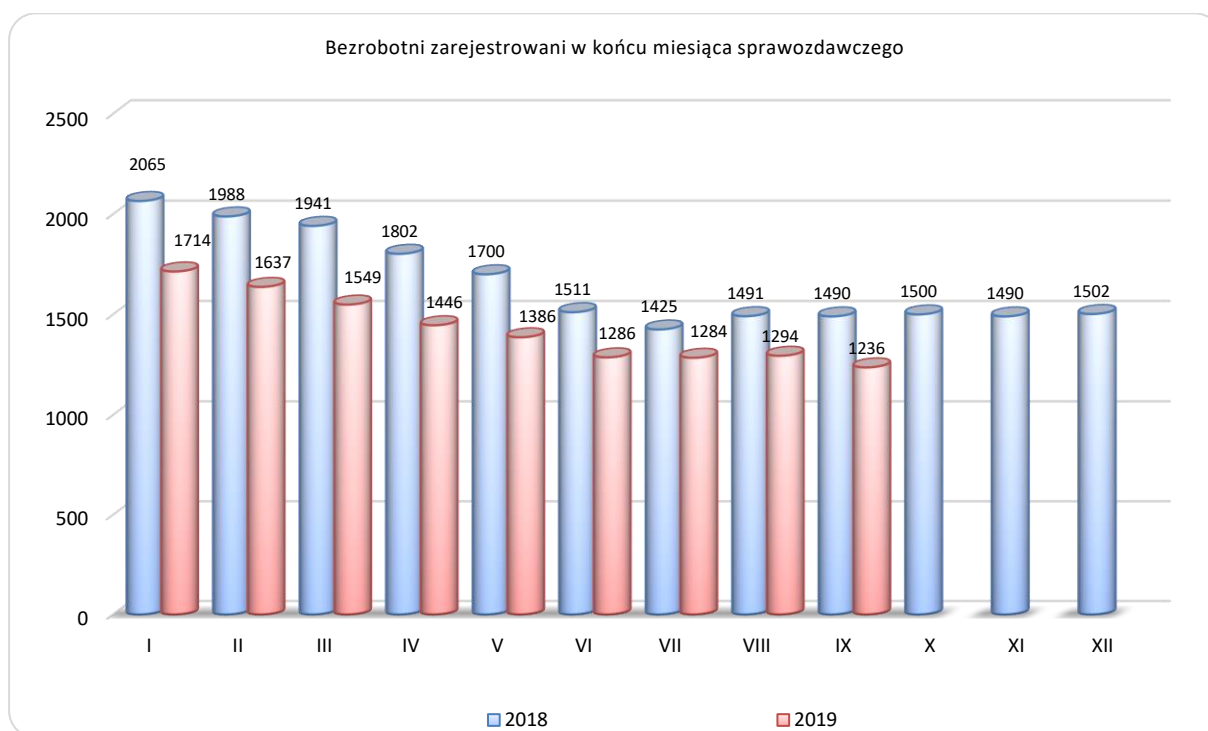
Na koniec sierpnia **stopa bezrobocia** w Nowym Sączu wynosiła **2,7 %** i była o **2,5 pkt proc.** niższa od stopy bezrobocia w Polsce (5,2%) oraz **4,8 pkt proc.** niższa od stopy bezrobocia w powiecie nowosądeckim (7,5%).



Stopa bezrobocia rejestrowanego w % - III kwartał 2019					
m-ce	Polska	woj. Małopolskie	Miasto Nowy Sącz	Powiat Nowosądecki	Podregion Nowosądecki
lipiec	5,2	4,2	2,7	7,4	5,7
sierpień	5,2	4,2	2,7	7,5	5,8

1.2 Stan i struktura bezrobocia

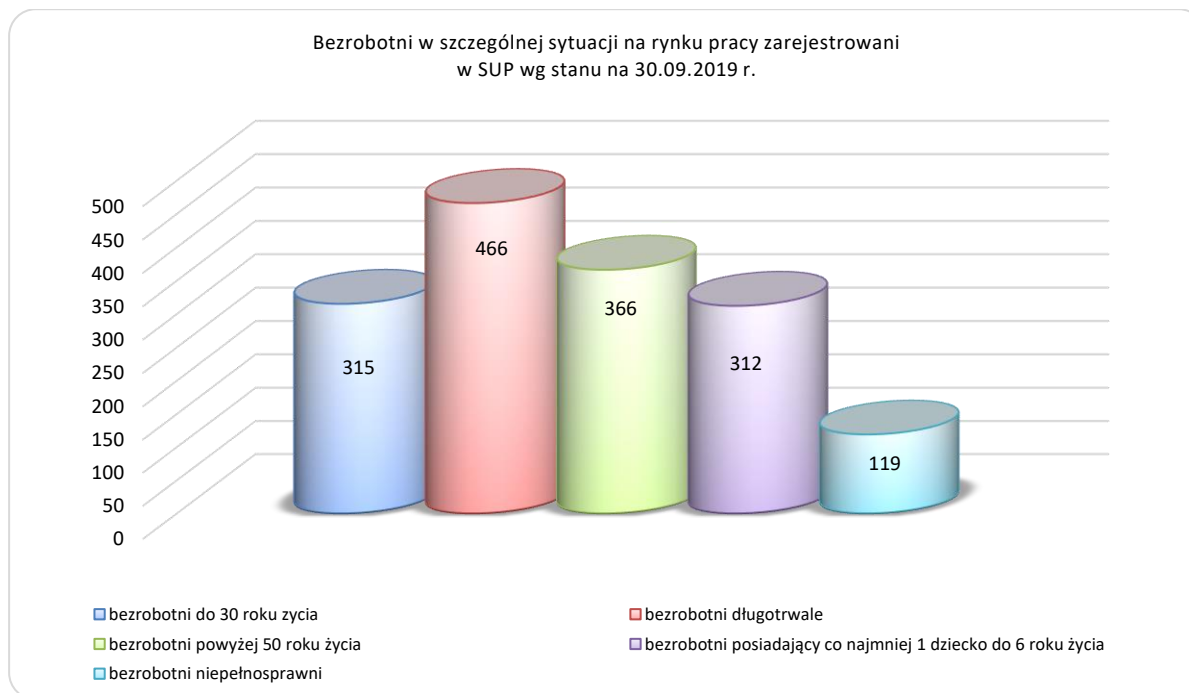
W ewidencji Sądeckiego Urzędu Pracy było zarejestrowanych 1236 osób bezrobotnych (w tym 728 kobiet), tj. o 58 osób mniej niż w poprzednim miesiącu. Osoby z prawem do zasiłku stanowiły 18,5% udziału w ogólnej strukturze osób bezrobotnych (229 osób).



Ponadto w ewidencji Sądeckiego Urzędu Pracy według stanu na koniec września zarejestrowane były 93 osoby poszukujące pracy (w tym 39 kobiet), z czego 24 osoby to niepełnosprawni niepozostający w zatrudnieniu. We wrześniu 2019 r. zarejestrowało się 11 osób poszukujących pracy, natomiast 13 osób wyrejestrowało się z ewidencji SUP.

1.3 Osoby w szczególnej sytuacji na rynku pracy

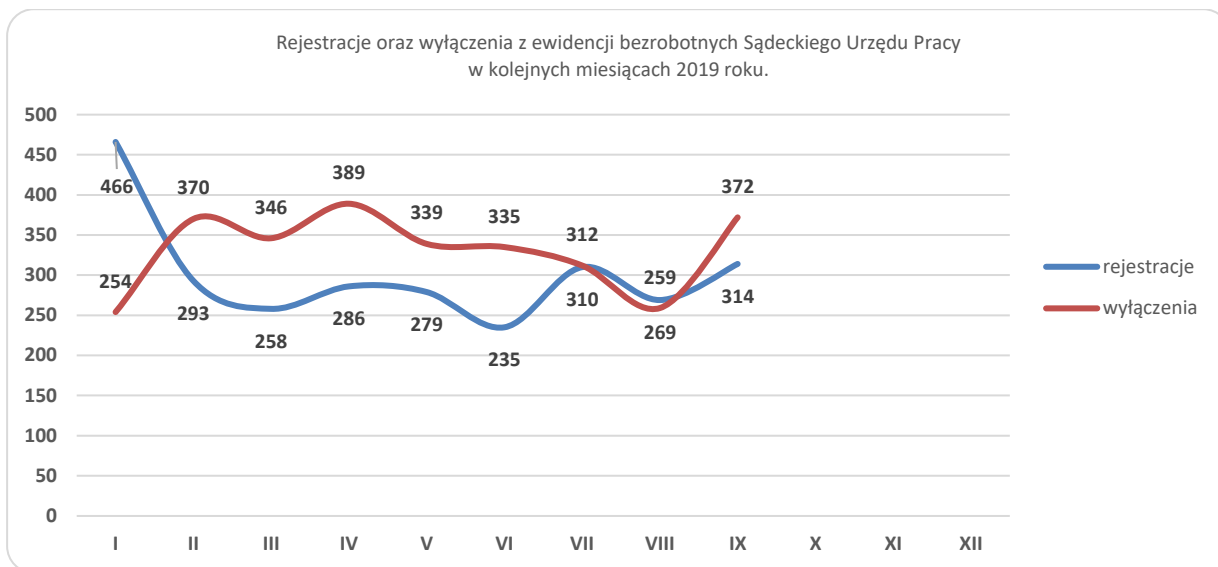
Według stanu na dzień 30.09.2019 r. w szczególnej sytuacji na rynku pracy znajdowało się 1011 osób (81,8% ogółu zarejestrowanych). Najliczniejszy udział stanowiły osoby długotrwale bezrobotne – 37,7% (466 os.), osoby powyżej 50. roku życia 29,6% (366 os.), osoby poniżej 30 roku życia – 25,5% (315 os.) oraz osoby posiadające co najmniej jedno dziecko do 6 roku życia – 25,2% (312 os.). Udział osób niepełnosprawnych wyniósł 9,6% (119 os.). Należy zaznaczyć, że jedna osoba może należeć jednocześnie do kilku kategorii osób bezrobotnych w szczególnej sytuacji na rynku pracy.



1.4 Napływ i odpływ bezrobotnych w Sądeckim Urzędzie Pracy

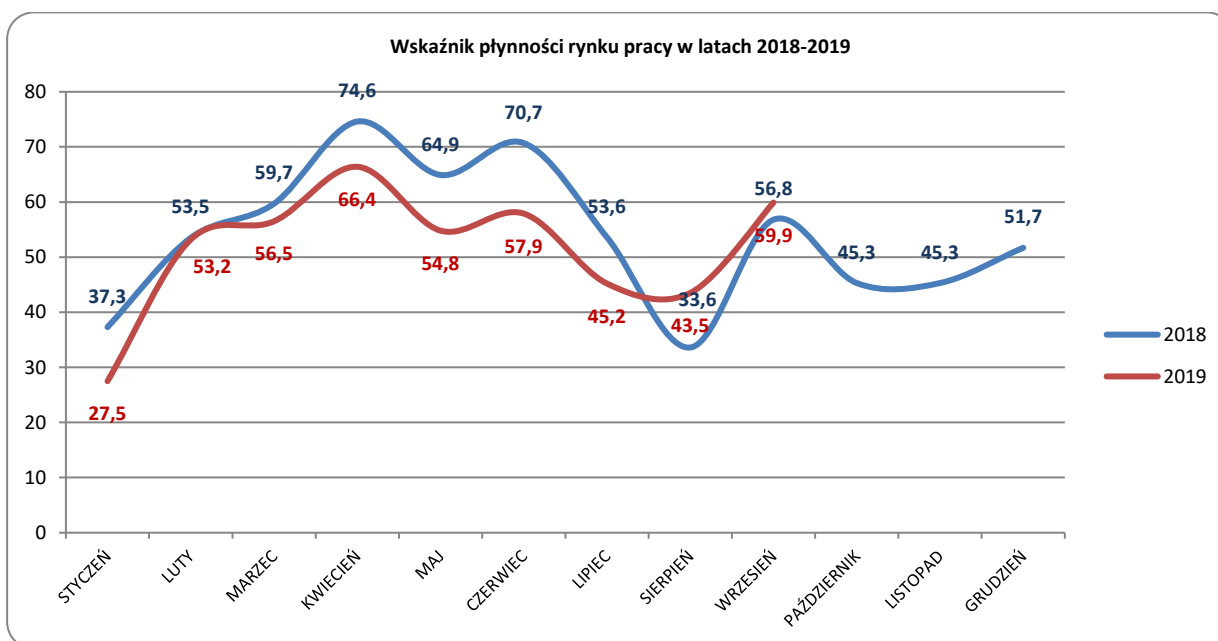
We wrześniu 2019 r. zarejestrowanych zostało 314 osób (o 45 osób więcej niż w sierpniu 2019 r.), a z ewidencji wyłączono 372 osoby bezrobotne (o 113 osób więcej niż w poprzednim miesiącu).

W okresie sprawozdawczym 160 osób podjęło pracę niesubsydiowaną. Pracę subsydiowaną podjęło 28 osób, z czego 2 osoby podjęły pracę w ramach prac interwencyjnych, 13 osób rozpoczęło działalność gospodarczą, 5 osób podjęło pracę w ramach refundacji kosztów zatrudnienia bezrobotnego oraz 6 osób podjęło pracę poza miejscem zamieszkania w ramach bonu na zasiedlenie.



1.5 Wskaźnik płynności rynku pracy

Wskaźnik płynności rynku pracy, czyli procentowy stosunek liczby bezrobotnych podejmujących pracę do liczby nowo zarejestrowanych w miesiącu sprawozdawczym, przedstawiony został na poniższym wykresie. Jak można zauważyć, w 2019 roku wskaźnik płynności kształtuje się na niższym poziomie niż w roku ubiegłym.



2. AKTYWIZACJA

Struktura realizowanych przez SUP działań na rzecz aktywizacji lokalnego rynku pracy obejmuje:

- **podstawowe usługi rynku pracy**, tj. pośrednictwo pracy, poradnictwo zawodowe i organizację szkoleń,
- **aktywne programy rynku pracy finansowane ze środków Funduszu Pracy i PFRON**, tj. instrumenty rynku pracy i inne dodatkowe działania wspierające (m.in. programy wspierające rozwój przedsiębiorczości i tworzenie nowych miejsc pracy, staże),
- **działania na rzecz kształcenia ustawicznego pracodawców i ich pracowników** finansowane z Krajowego Funduszu Szkoleniowego (KFS).

*Poniżej podano syntetyczną informację dotyczącą działań wykonanych przez SUP w obszarze aktywizacji lokalnego rynku pracy w 2019 r. uwzględniając powyższy podział (wynikający z przepisów ustawy o promocji zatrudnienia), ale **w pkt.2.4. zobrazowano całość wykonanych działań finansowanych ze środków publicznych**, tj. uwzględniający również zrealizowane zadania w ramach rozwoju zawodowego (organizacja szkoleń i działania finansowane ze środków KFS).*

2.1 Pośrednictwo pracy

a) oferty pracy:

W miesiącu wrześniu 2019 r. do SUP zgłoszono **92 oferty pracy** na łączną liczbę **177 miejsc pracy**.

W 2019 r. od początku roku (wg. stanu na 30.09.2019 r.) SUP realizował oferty pracy na łączną liczbę **1366 miejsc pracy**.

b) wizyty:

W miesiącu wrześniu br. przeprowadzono **24 wizyty** u pracodawców (głównie w celu nawiązania kontaktu), w wyniku których pozyskano oferty pracy na **45 miejsc pracy**.

W okresie od stycznia do września br. przeprowadzono **227 wizyt – pozyskano 226 miejsc pracy**.

c) podjęcia pracy:

We wrześniu 2019 roku **94 osoby bezrobotne** podjęły pracę za pośrednictwem SUP, co stanowiło 50% ogólnej liczby podjęć pracy (188 osób).

Narastająco od początku roku liczba osób podejmujących pracę za pośrednictwem urzędu wyniosła 736, co stanowiło 54% ogółu podjęć pracy (1354).

Przedkładanie propozycji pracy (i innych form pomocy) oraz kierowanie do pracodawców było realizowane zgodnie z ustalonymi wspólnie z klientami Indywidualnymi Planami Działań (IPD) – w miesiącu wrześniu br. **1275 osób** realizowało IPD. W 2019 roku przygotowano łącznie **2137 IPD**, w tym **212** w miesiącu wrześniu.

2.2 Poradnictwo zawodowe

Z ogólnej liczby osób objętych poradnictwem zawodowym w miesiącu wrześniu tj. 318 osób (i odpowiednio w okresie od 01.01.2019 r. do 30.09.2019 r.):

- 108 osobom udzielono indywidualnej porady zawodowej (w 2019 r. 883),
- z 124 osobami przeprowadzono rozmowy doradcze (w 2019 r. 1029),
- 210 osobom udzielono indywidualnej informacji zawodowej (w 2019 r. 1 590).

Ponadto w 2019 roku 460 osób uczestniczyło w grupowej informacji zawodowej.

2.3 Rozwój zawodowy:

a) organizacja szkoleń

Od początku 2019 r. wszystkimi formami organizacji szkoleń objęto **68 osób**, w tym:

- 52 osoby zostały przeszkolone w ramach szkoleń indywidualnych i grupowych,
- 11 osobom do 30 roku życia wydano bony szkoleniowe,
- 5 osobom sfinansowano koszty studiów podyplomowych.

b) działania realizowane ze środków Krajowego Funduszu Szkoleniowego na rzecz pracodawców i ich pracowników

W 2019 r. do Sądeckiego Urzędu Pracy w Nowym Sączu (w odpowiedzi na ogłoszony nabór) wpłynęło łącznie **131 wniosków o przyznanie środków z Krajowego Funduszu Szkoleniowego na kształcenie ustawiczne pracodawców i pracowników**, z których:

- pozytywnie rozpatrzono **102 wnioski**,
- negatywnie rozpatrzono **21 wniosków**.

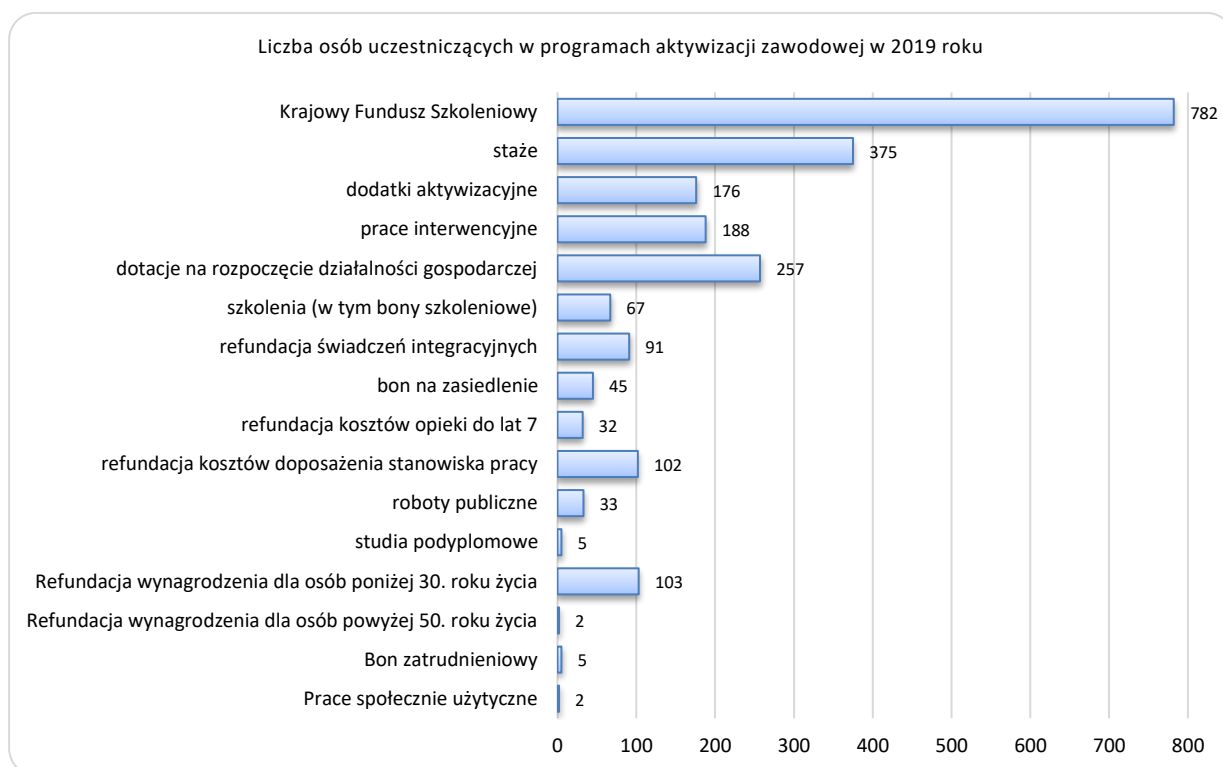
Pozostałe wnioski są w trakcie uzupełnienia brakujących dokumentów.

W 2019 roku wsparciem ze środków KFS objęto **575 osób** w ramach **108 zawartych umów**, z tego:

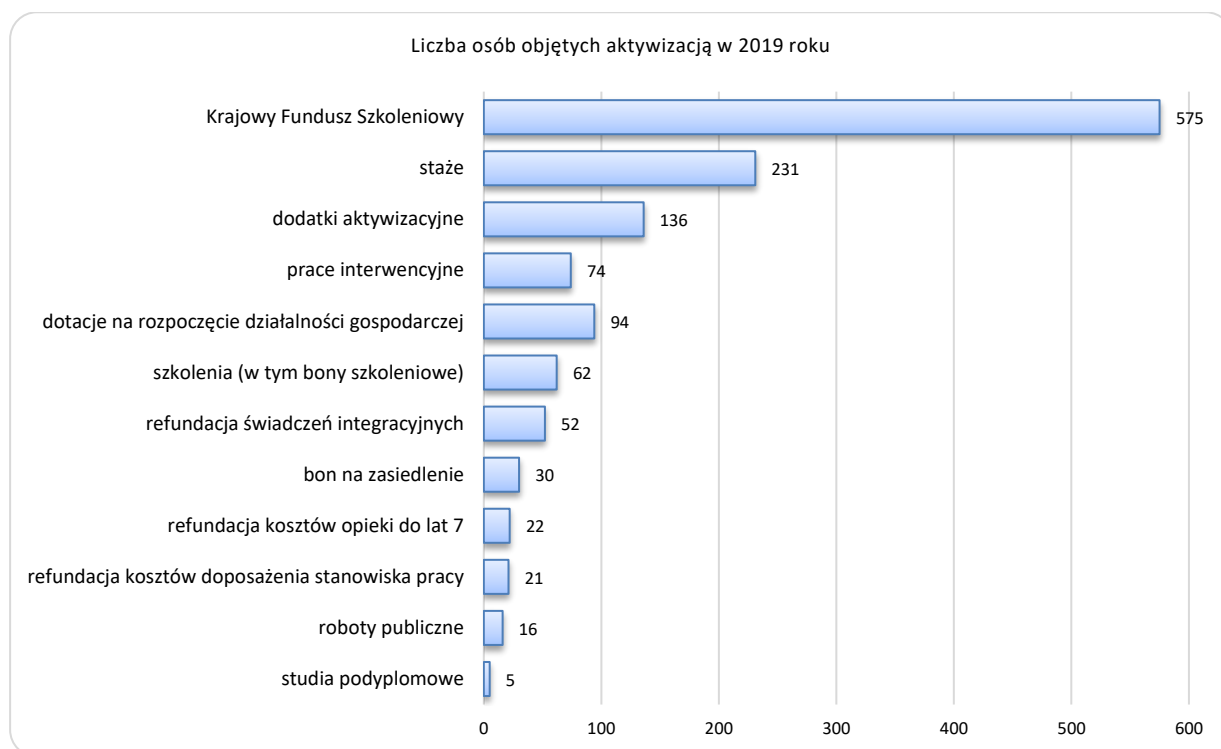
- 103 umowy o sfinansowanie kursów, egzaminów i badań lekarskich,
- 5 umów o sfinansowanie studiów podyplomowych.

2.4 Aktywne programy rynku pracy finansowane głównie ze środków Funduszu Pracy oraz PFRON.

W 2019 roku (według stanu na dzień 30.09.2019 r.) **2265 osób** uczestniczyło w programach aktywizacji zawodowej (w ramach umów zawartych w latach poprzednich i umów nowo zawartych w 2019 r.). Liczbę osób uczestniczących w programach według poszczególnych form pomocy przedstawia poniższy wykres:

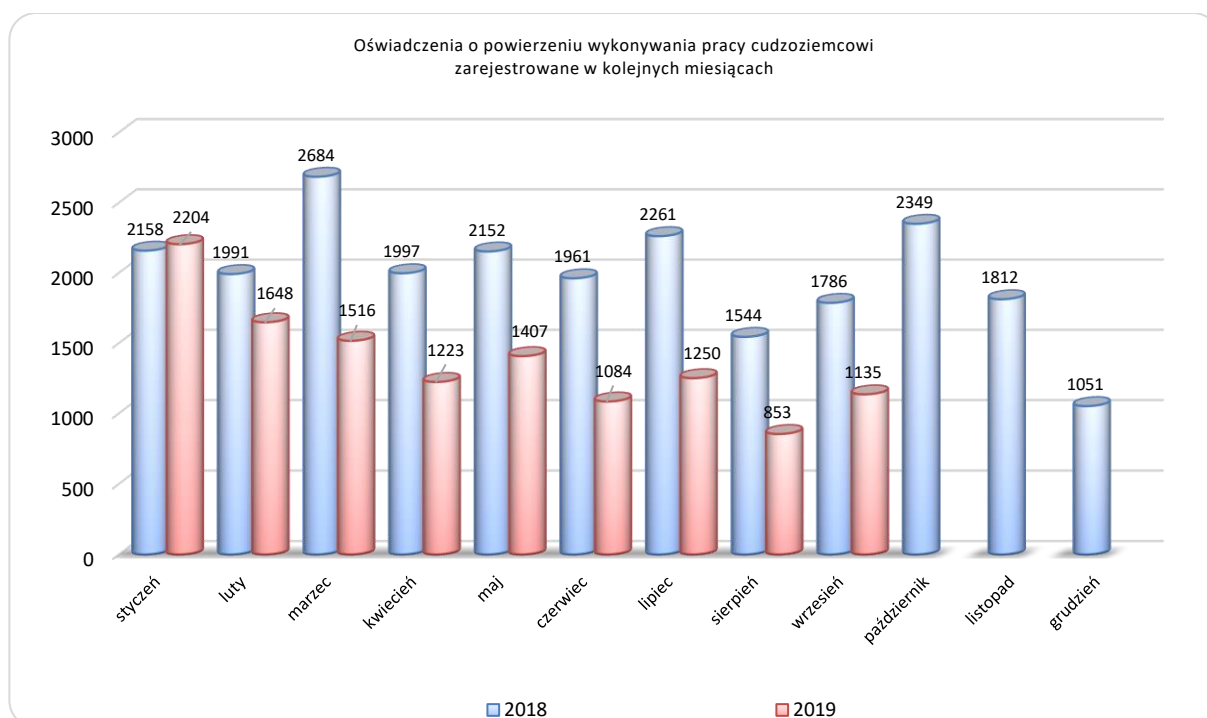


Z ogólnej liczby osób wskazanych powyżej **1318** zostało objętych aktywizacją w ramach umów zawartych w 2019 roku, co przedstawiono poniżej:



3. Obsługa Pracodawców powierzających pracę cudzoziemcom

We wrześniu 2019 r. **38 firm** złożyło do Sądeckiego Urzędu Pracy **1135** wniosków o dokonanie wpisu oświadczenia o powierzeniu pracy cudzoziemcowi do ewidencji oświadczeń. W stosunku do poprzedniego miesiąca liczba wniosków zwiększyła się o 282, a od początku roku liczba złożonych wniosków wyniosła 12322.



Sądecki Urząd Pracy w Nowym Sączu

ul. Węgierska 146

33-300 Nowy Sącz

tel. 18 44 89 282; fax 18 44 89 313

e-mail: sup@sup.nowysacz.pl

www.supnowysacz.praca.gov.pl