SĄDECKI URZĄD PRACY
W NOWYM SĄCZU

RANKING ZAWODÓW DEFICYTOWYCH I NADWYŻKOWYCH W MIEŚCIE NOWY SĄCZ W PIERWSZYM PÓŁROCZU 2008 ROKU

RAPORT ZA I PÓŁROCZE 2008 r.

- wrzesień 2008 -

SPIS TREŚCI

1. Wstęp
2. Analiza bezrobocia w mieście Nowy Sącz według zawodów (grup zawodów)
3. Analiza ofert pracy w mieście Nowy Sącz według zawodów (grup zawodów)
4. Analiza zawodów deficytowych i nadwyżkowych
5. Aneks statystyczny

1. Wstęp

Monitoring zawodów deficytowych i nadwyżkowych to proces polegający na systematycznym obserwowaniu zjawisk zachodzących na rynku pracy dotyczących kształtowania popytu na pracę i podaży zasobów pracy w przekroju terytorialno-zawodowym oraz formułowaniu na tej podstawie ocen, wniosków i krótkotrwałych prognoz niezbędnych dla prawidłowego funkcjonowania systemów: szkolenia bezrobotnych oraz kształcenia zawodowego.

W związku z tym, Sądecki Urząd Pracy w Nowym Sączu w ramach prowadzonego monitoringu zawodów deficytowych i nadwyżkowych opracował raport o charakterze diagnostycznym i prognostycznym za pierwsze półrocze 2008 roku dla miasta Nowego Sącza.

Raport sporządzono zgodnie z „Zaleceniami metodycznymi do prowadzenia monitoringu zawodów deficytowych i nadwyżkowych" opracowanymi w 2003r. przez Departament Rynku Pracy w Ministerstwie Gospodarki, Pracy i Polityki Społecznej.

Monitoring dotyczy dużych grup zawodowych (kod 2-cyfrowy), grup elementarnych (kod 4-cyfrowy) oraz zawodów i specjalności (kod 6-cyfrowy), wprowadzonych do stosowania Rozporządzeniem Ministra Gospodarki i Pracy z dnia 8 grudnia 2004r. w sprawie klasyfikacji zawodów i specjalności dla potrzeb rynku pracy oraz zakresu jej stosowania.

W monitoringu zastosowano następujące mierniki:

- średnia miesięczna nadwyżka (deficyt) podaży siły roboczej w zawodzie k
- wskaźnik intensywności nadwyżki (deficytu) zawodów k
- wskaźnik szansy uzyskania oferty w zawodzie k
- wskaźnik długotrwałego bezrobocia w zawodzie k
- wskaźnik struktury bezrobotnych według zawodów (grup zawodów)
- wskaźnik struktury bezrobotnych według PKD
- wskaźniki struktury ofert pracy według zawodów (grup zawodów)
- wskaźniki struktury ofert pracy według PKD

Równocześnie podkreślić należy, iż raport ten nie odzwierciedla rzeczywistej sytuacji, jaka ma miejsce na lokalnym rynku pracy w badanym zakresie.

Poniżej podajemy kilka wielkości charakteryzujących lokalny rynek pracy.
Do 30.06.2008r. w obsłudze Sądeckiego Urzędu Pracy pozostawało 3414 osoby, z czego 2065 to kobiety.

Stopa bezrobocia na dzień 30.06.2008r. w mieście Nowym Sączu wynosiła 8,2% wg danych statystycznych na koniec czerwca. Stopa ta była wyższa niż w Małopolsce (7,4%), ale niższa niż w całym kraju (9,6%). Była także wyższa niż średnia stopa bezrobocia w Unii Europejskiej (6,8 %).

2. Analiza bezrobocia w mieście Nowy Sącz według zawodów (grup zawodów)

W tabeli T-I/P-1 przedstawiono strukturę osób bezrobotnych w liczbach bezwzględnych wg poszczególnych zawodów (kod 6-cyfrowy), w tym: kobiet, osób do 12 miesięcy od dnia ukończenia szkoły oraz osób zarejestrowanych powyżej 12 miesięcy (stan na koniec półrocza 2008r.).

Liczba osób bezrobotnych ogółem w Nowym Sączu wyniosła 3414 w tym bezrobotnych kobiet było 2065. Osób do 12 miesięcy od dnia ukończenia szkoły – 125 (82 kobiety), natomiast osób zarejestrowanych powyżej 12 miesięcy – 1014 (679 kobiety).

Struktura bezrobotnych wg dużych grup zawodowych (kod 2-cyfrowy) oraz grup elementarnych (kod 4-cyfrowy) wyrażona w procentach w mieście Nowym Sączu przedstawia tabela T-I/P-1a;

Najliczniejszą grupę wśród zarejestrowanych w SUP bezrobotnych, stanowią osoby zaliczone do dużej grupy zawodowej (kod 2-cyfrowy)–„modelki, sprzedawcy i demonstratorzy” (**wielkość wskaźnika – 12,378**). Wszystkie osoby bezrobotne z tej kategorii, to równocześnie osoby posiadające 4-cyfrowy kod zawodu - sprzedawcy i demonstratorzy.

Nieco mniejsza grupa bezrobotnych (**9,7281)** to „robotnicy obróbki metali i mechanicy maszyn i urządzeń”, gdzie dominują ślusarze i pokrewni (2,1269), mechanicy pojazdów samochodowych (2,1269) i elektromechanicy (1,1506). Następnie znajdują się „pracownicy pozostałych specjalności”**(9,5188)**, w tej kategorii, szczególnie liczni są przedstawiciele takich grup elementarnych (kod 4-cyfrowy) jak: pracownicy do spraw finansowych i handlowych gdzie

indziej niesklasyfikowani (5,0558), pracownicy administracyjni, sekretarze i pokrewni (1,0809). W dalszej kolejności zanotowano następujące grupy zawodów: „pracownicy usług osobistych i ochrony” **(9,3095)**, najliczniej reprezentowani przez - kucharze (4,0446), fryzjerzy, kosmetyczki i pokrewni (1,8131), kelnerzy i pokrewni (1,7085). Dalej „średni personel techniczny” (**7,8799)**, w tym technicy mechanicy (2,2315), technicy budownictwa, ochrony środowiska i pokrewni (2,1269). Następnie sytuują się „pozostali robotnicy przemysłowi i rzemieślnicy” **(7,4963),** a wśród nich krawcy i kapelusznicy (3,0683). Dalej „pracownicy przy pracach prostych i usługach” **(6,8688)** i **„**pracownicy obsługi biurowej” **(6,6249),** „górnicy i robotnicy budowlani**”** **(5,5093)**, „pozostali specjaliści” **(5,4393)**. Pozostałe grupy były reprezentowane już znacznie mniej licznie. Najniższe wskaźniki odnotowano w takich grupach jak zawodowych jak: „kierownicy małych przedsiębiorstw” **(0,1396)**, „rolnicy i rybacy pracujący na własne potrzeby” **(0,1395**), „ogrodnicy” **(0,1394)**, „robotnicy pomocniczy w rolnictwie, rybołówstwie i pokrewni” **(0,1046**), „leśnicy i rybacy” (**0,0697**), „nauczyciele praktycznej nauki zawodu i instruktorzy” **(0,0349).**

Jeśli chodzi o kobiety, mieszkanki Nowego Sącza zarejestrowane w SUP, to najliczniej są one reprezentowane w następujących grupach zawodowych: „modelki, sprzedawcy i demonstratorzy” **(18,5814),** „pracownicy usług osobistych i ochrony” **(13,3296),** w tym kucharze (5,4241) oraz „pracownicy pozostałych specjalności” **(12,6947),** w tym: pracownicy ds. finansowych i handlowych gdzie indziej niesklasyfikowani (7,5014).

Osoby bezrobotne do 12 miesięcy od dnia ukończenia nauki, zasilają zwłaszcza takie grupy zawodowe jak: „pozostali specjaliści” **(38,235**), w tej kategorii szczególnie liczni są: specjaliści do spraw ekonomicznych i zarządzania gdzie indziej nie sklasyfikowani (17,6427), specjaliści administracji gdzie indziej niesklasyfikowani (7,3529). Następną kategorią są: „specjaliści nauk fizycznych, matematycznych i technicznych” **(19,1177),** kolejną „specjaliści szkolnictwa” (**10,2941)**.

Najwięcej osób bezrobotnych powyżej 12 miesięcy znalazło się wśród takich grup zawodowych jak: „modelki, sprzedawcy i demonstratorzy” **(14,2277)**, w tym całość to sprzedawcy i demonstratorzy. Następnie „pracownicy przy pracach prostych w handlu i usługach” **(10,9757),** najliczniej tę grupę reprezentowały pomoce i sprzątaczki (5,8943). Dalej „pracownicy usług osobistych i ochrony” (**9,8578**), tę grupę z kolei najliczniej reprezentowali: kucharze (3,4533). Nieco mniej licznymi grupami zawodowymi okazali się: „pracownicy usług

osobistych i ochrony”**(9,8578)**, „pracownicy pozostałych specjalności”**(9,7562)**, „robotnicy obróbki metali i mechanicy maszyn i urządzeń” **(9,451)**.

Liczbę osób nowo zarejestrowanych (napływ) w analizowanym okresie, według poszczególnych zawodów (kod 6- cyfrowy) przedstawiono w tabeli T-II/P-2.

Ogółem takich osób było **2599**, w tym **1229** kobiet oraz **343** osoby do 12 miesięcy od dnia ukończenia szkoły, a w tym **205** kobiet. Najwięcej osób reprezentowało grupę „bez zawodu” – 541. W dalszej kolejności sytuowały się następujące zawody: sprzedawca – 200 osób, asystent ekonomiczny – 79, kucharz – 62, pracownik biurowy – 61, murarz – 51, ślusarz -51, technik budownictwa – 49, krawiec – 45, technik mechanik – 44.

Strukturę napływu bezrobotnych według grup zawodowych (kod 2-cyfrowy i 4-cyfrowy), **wyrażoną w procentach**, w Nowym Sączu w pierwszym półroczu 2008 roku przedstawia tabela T-II/P-2a. Dużymi grupami zawodów do których zanotowano największy napływ są: „robotnicy obróbki metali i mechanicy maszyn i urządzeń” (**12,3907**), „modelki, sprzedawcy i demonstratorzy” **(9,8141**), „górnicy i robotnicy budowlani” **(8,5521)**, „średni personel techniczny” **(8,4549)**, „pracownicy pozostałych specjalności” (**8,0661**), „pracownicy usług osobistych i ochrony” **(7,8717)**, „pozostali specjaliści” **(7,5803)**.

3. Analiza ofert pracy pozyskanych w mieście Nowy Sącz według zawodów (grup zawodów)

Szczegółowe dane dotyczące liczby zgłoszonych ofert pracy wg zawodów (kod 6-cyfrowy), przedstawiono w tabeli T-II/P-3.

Liczba ofert pracy zgłoszonych w pierwszym półroczu 2008 roku wynosi **1045**, natomiast stan ofert pracy na koniec półrocza to **123.** Najwięcej ofert pracy zanotowano w zawodach: pracownik biurowy – 150, sprzedawca - 134, muzealnik – 52, pracownik administracyjny – 52, robotnik pomocniczy w przemyśle przetwórczym – 33, robotnik budowlany - 30, elektromonter – 28, ślusarz – 26, kierowca samochodu osobowego – 23.

Strukturę ofert pracy według grup zawodowych (kod 2-cyfrowy i 4-cyfrowy) w mieście Nowy Sącz w pierwszym półroczu 2008 roku, **wyrażoną w procentach** ilustruje tabela T-II/P-

3a. Najwięcej ofert pracy zgłoszono w takich dużych grupach zawodów jak: „pracownicy obsługi biurowej” (**18,5651)** „modelki, sprzedawcy i demonstratorzy” **(13,0144)** – całość tej grupy stanowią sprzedawcy i demonstratorzy. Trzecią dużą grupę stanowili „pracownicy pozostałych specjalności" **(10,4307),** tu najwięcej ofert występuje w zawodzie - pracownicy administracyjni, sekretarze i pokrewni (5,0718). W dalszej kolejności, występują takie grupy zawodów jak: „robotnicy obróbki metali i mechanicy maszyn i urządzeń” **(8,6125)** „robotnicy pomocniczy w górnictwie, przemyśle budownictwie i transporcie **(7,7513)**, „pozostali specjaliści” **(6,9857)**.

TABELA 1 Zestawienie liczby zarejestrowanych osób bezrobotnych i ofert pracy w danym zawodzie w pierwszym półroczu 2008 roku.

Lp.	**Zawód**	**Liczba zarejestrowanych osób bezrobotnych**	**Liczba ofert pracy w danym zawodzie**	**Uwagi** **zawód**
1.	Bez zawodu	1160	0	nadwyżkowy
2.	Sprzedawca	200	134	nadwyżkowy
3.	Asystent ekonomiczny	79	3	nadwyżkowy
4.	Kucharz	62	13	nadwyżkowy
5.	Pracownik biurowy	61	150	*deficytowy*
6.	Murarz	51	7	nadwyżkowy
7.	Ślusarz	51	26	nadwyżkowy
8.	Technik budownictwa	49	1	nadwyżkowy
9.	Krawiec	45	7	nadwyżkowy
10.	Technik Mechanik	44	0	nadwyżkowy
11.	Robotnik budowlany	30	30	*zrównoważony*

12.	Kierowca samochodu ciężarowego	29	10	nadwyżkowy
13.	Mechanik samochodów osobowych	28	2	nadwyżkowy
14.	Kelner	27	5	nadwyżkowy
15.	Pozostali specjaliści ds. ekonomicznych i zarządzania	24	1	nadwyżkowy
16.	Fryzjer	24	14	nadwyżkowy
17.	Robotnik gospodarczy	24	13	nadwyżkowy
18.	Asystent rachunkowości	23	13	nadwyżkowy
19.	Magazynier	23	15	nadwyżkowy
20.	Lakiernik samochodowy	23	5	nadwyżkowy
21.	Kierowca samochodu osobowego	23	23	*zrównoważony*
22.	Cukiernik	22	4	nadwyżkowy
23.	Specjalista ds. marketingu i handlu	20	6	nadwyżkowy
24.	Ekonomista	19	0	nadwyżkowy
25.	Kucharz małej gastronomii	19	1	nadwyżkowy
26.	Sprzątaczka	18	12	nadwyżkowy
27.	Specjalista do spraw organizacji usług gastronomicznych, hotelarskich i turystycznych	17	0	nadwyżkowy
28.	Organizator obsługi turystycznej (technik obsługi turystycznej)	17	2	nadwyżkowy

29.	Przedstawiciel handlowy (przedstawiciel regionalny)	17	5	nadwyżkowy
30.	Pracownik administracyjny	17	52	*deficytowy*

4. Analiza zawodów deficytowych i nadwyżkowych

W tabeli T-II/P-4 podano w układzie wg zawodu (kod 6 - cyfrowy), informację dotyczącą średniej miesięcznej liczby ofert pracy zgłoszonych w pierwszym półroczu 2008 roku oraz średniej miesięcznej liczby zarejestrowanych bezrobotnych. Na ich podstawie zostały wyliczone dwa podstawowe mierniki stosowane w monitoringu zawodów, tj. średnia miesięczna nadwyżka **(deficyt)** podaży siły roboczej w danym przedziale czasu i wskaźnik intensywności nadwyżki **(deficytu**) zawodów.

W oparciu o przyjęte wartości wskaźnika intensywności nadwyżki (deficytu) zawodów **(< 0,9 - zawód nadwyżkowy; 0,9 - ≤1,1 - zawód zrównoważony**; **> 1,1 - zawód deficytowy**) można stwierdzić następujący rozkład: **398** zawodów i specjalności to zawody **nadwyżkowe**, **27** – **zrównoważon**e, natomiast **94 – deficytowe**.

Ranking zawodów deficytowych i nadwyżkowych (wg dużych grup zawodów – kod 2 cyfrowy) przedstawia tabela T-II/P-5.

Zdecydowana większość grup zawodów **(22) to zawody nadwyżkowe** (wskaźnik <0,9), czyli takie na które występuje na rynku pracy mniejsze zapotrzebowanie, niż liczba osób poszukujących pracy w tym zawodzie.

Są to następujące grupy zawodów:

- „leśnicy i rybacy”,
- „kierownicy małych przedsiębiorstw”.
- „rolnicy”,
- „rolnicy i rybacy pracujący na własne potrzeby”,
- „robotnicy pomocniczy w rolnictwie, rybołówstwie i pokrewni”,
- „robotnicy zawodów precyzyjnych, ceramicy, wytwórcy wyrobów galanteryjnych, robotnicy poligraficzni i pokrewni”.

- „średni personel techniczny”,
- „średni personel w zakresie nauk biologicznych i ochrony zdrowia”,
- „operatorzy i monterzy maszyn”,
- „górnicy i robotnicy budowlani”,
- „specjaliści nauk fizycznych, matematycznych i technicznych”,
- „pozostali robotnicy przemysłowi i rzemieślnicy”,
- „specjaliści nauk przyrodniczych i ochrony zdrowia”,
- „robotnicy obróbki metali i mechanicy maszyn i urządzeń”,
- „pracownicy usług osobistych i ochrony”,
- „pozostali specjaliści”,
- „pracownicy obrotu pieniężnego i obsługi klientów”.
- „pracownicy pozostałych specjalności”,
- „modelki, sprzedawcy i demonstratorzy”,
- „specjaliści szkolnictwa”,
- „kierowcy i operatorzy pojazdów”,
- „pracownicy przy pracach prostych w handlu i usługach”,

W rankingu zawodów deficytowych i nadwyżkowych wg kodu dwucyfrowego jest tyko jedna grupa zawodów wykazujące równowagę na rynku pracy (wskaźnik w przedziale 0,9 – ≤1,1) **zawody zrównoważone to**;

- „kierownicy dużych i średnich organizacji”,

Zawodami deficytowymi (wskaźnik >1,1), czyli takimi na które występuje na rynku pracy wyższe zapotrzebowanie niż liczba osób poszukujących pracy w tym zawodzie są:

- „operatorzy maszyn i urządzeń wydobywczych i przetwórczych”,
- „pracownicy obsługi biurowej”,
- „robotnicy pomocniczy w górnictwie, przemyśle, budownictwie i transporcie”,
- „nauczyciele praktycznej nauki zawodu i instruktorzy”
- „ogrodnicy”,

Struktura bezrobotnych i ofert pracy według PKD w mieście Nowy Sącz, przedstawiona jest w tabeli T-II/P-9a. Podstawą jej opracowania były dane zestawione w tabeli

T-II/P-9 obrazujące liczbę bezrobotnych zarejestrowanych w pierwszym półroczu 2008 roku oraz liczbę zgłoszonych ofert pracy w analogicznym okresie.

Sekcjami PKD o **najwyższym** wskaźniku określającym liczbę osób bezrobotnych zarejestrowanych **w pierwszym półroczu bieżącego roku** są:

- Handel hurtowy i detaliczny; naprawa pojazdów samochodowych, motocykli oraz artykułów użytku osobistego i domowego (29,5735)
- Przetwórstwo przemysłowe (19,3867)
- Budownictwo (12,3701)
- Działalność usługowa komunalna, społeczna, i indywidualna, pozostała (8,6279)

Jeśli chodzi o stan liczby osób bezrobotnych **na koniec czerwca 2008r.** to notuje się dominację osób bezrobotnych, w tych samych sekcjach jak powyżej.

Najniższe wartości wskaźnika określającego liczbę osób bezrobotnych stwierdzono w takich sekcjach jak:

- Organizacje i zespoły eksterytorialne (0,0000)
- Rybactwo (0,0520)
- Wytwarzanie i zaopatrywanie w energię elektryczną, gaz, wodę (0,0520)
- Górnictwo (0,1559)
- Gospodarstwa domowe zatrudniające pracowników (0,8316)

W pierwszym półroczu 2008 roku zgłoszono najwięcej ofert pracy w następujących sekcjach PKD:

- Handel hurtowy i detaliczny; naprawa pojazdów samochodowych, motocykli oraz artykułów użytku osobistego i domowego (28,8038)
- Przetwórstwo przemysłowe (13,9713)
- Działalność usługowa komunalna, społeczna i indywidualna, pozostała (10,8134)
- Administracja publiczna i obrona narodowa; obowiązkowe ubezpieczenia społeczne i powszechne ubezpieczenia zdrowotne (10,3349)
- Obsługa nieruchomości, wynajem i usługi związane z prowadzeniem działalności gospodarczej (8,5167)
- Budownictwo (8,4211)

Nie zanotowano ofert pracy w pierwszym półroczu roku 2008. w następujących sekcjach PKD:

- Rybactwo
- Górnictwo
- Gospodarstwa domowe zatrudniające pracowników
- Wytwarzanie i zaopatrywanie w energię elektryczną, gaz, wodę,
- Działalność nie zidentyfikowana

Na koniec półrocza 2008 najwięcej ofert pracy zanotowano w takich sekcjach PKD jak:

- Handel hurtowy i detaliczny; naprawa pojazdów samochodowych, motocykli oraz artykułów użytku osobistego i domowego (30,8944)
- Edukacja (14,6341)
- Przetwórstwo przemysłowe (13,8211)
- Budownictwo (13,0081)
- Transport, gospodarka magazynowa i łączność (7,3171)

Ranking zawodów (wg kodu dwucyfrowego) zgłoszonych w ofertach pracy w mieście Nowy Sącz w pierwszym półroczu 2008 roku**, ze względu na wskaźnik szansy uzyskania oferty** przedstawia tabela T-II/P-10.

W pierwszym półroczu 2008 r. w zasadzie **nie miały szansy uzyskania oferty pracy** osoby w następujących grupach zawodów:

- „leśnicy i rybacy”,
- „kierownicy małych przedsiębiorstw”,
- „rolnicy i rybacy pracujący na własne potrzeby”,
- „rolnicy”,
- „robotnicy pomocniczy w rolnictwie, rybołówstwie i pokrewni”,
- „robotnicy zawodów precyzyjnych, ceramicy, wytwórcy wyrobów galanteryjnych, robotnicy poligraficzni i pokrewni”,

Z kolei grupami zawodów o **największej szansie uzyskania oferty są**:

- „robotnicy pomocniczy w górnictwie, przemyśle, budownictwie i transporcie”
- „pracownicy obsługi biurowej”,
- „nauczyciele praktycznej nauki zawodu i instruktorzy”.

Przeprowadzając bardziej szczegółową analizę szans na uzyskanie oferty (wg kodu 4-cyfrowego), stwierdzić można, że **najkorzystniejszą 100%** szansę uzyskania oferty na lokalnym rynku pracy mają osoby posiadające następujące zawody:

- „ładowacze nieczystości”,
- „animatorzy kultury”,
- „nauczyciele szkół specjalnych”,
- „dilerzy i maklerzy aktywów finansowych i pokrewni”,
- „operatorzy wprowadzania danych”,
- „operatorzy urządzeń do obróbki drewna”,
- „operatorzy maszyn i urządzeń do obróbki metali”
- „operatorzy urządzeń odlewniczych, walcowniczych i pokrewni”,
- „operatorzy urządzeń przemysłu szklarskiego”
- „pracownicy archiwów”

Opracował:

Jarosław Gliński

pośrednik pracy - stażysta

Nowy Sącz, dnia 29.09.2008r.

ANEKS STATYSTYCZNY

Zawody deficytowe w mieście Nowy Sącz w pierwszym półroczu 2008 roku

Lp	Kod zawodu	Nazwa zawodu	Średnia miesięczna nadwyżka (deficyt) podaży siły roboczej w I-półroczu 2008r.	Wskaźnik intensywności nadwyżki (deficytu) zawodów
1	"121103"	Prezes	-0,1667	MAX
2	"122401"	Kierownik wewnętrznej jednostki działalności podstawowej w handlu hurtowym i detalicznym	-0,1667	MAX
3	"123501"	Kierownik działu zaopatrzenia i dystrybucji	-0,1667	MAX
4	"213202"	Projektant stron internetowych [webmaster]	-0,1667	MAX
5	"214102"	Architekt krajobrazu	-0,1667	MAX
6	"214401"	Inżynier elektronik	-0,1667	MAX
7	"223209"	Lekarz dentysta – zdrowie publiczne	-0,1667	MAX
8	"232105"	Nauczyciel geografii	-0,1667	MAX
9	"232111"	Nauczyciel muzyki	-0,1667	MAX
10	"232114"	Nauczyciel przedmiotów zawodowych ekonomicznych	-0,1667	MAX
11	"232117"	Nauczyciel przedmiotów zawodowych technicznych	-0,1667	MAX
12	"232124"	Nauczyciel wychowania do życia w rodzinie	-0,1667	MAX
13	"232190"	Pozostali nauczyciele gimnazjów i szkół ponadgimnazjalnych	-0,5	MAX
14	"233104"	Nauczyciel języka obcego w szkole podstawowej	-0,3333	MAX
15	"233106"	Nauczyciel matematyki w szkole podstawowej	-0,1667	MAX
16	"234190"	Pozostali nauczyciele szkół specjalnych	-0,3333	MAX
17	"235901"	Nauczyciel bibliotekarz	-0,1667	MAX
18	"235912"	Lektor języka angielskiego	-0,6667	MAX
19	"241401"	Pośrednik w obrocie nieruchomościami	-0,1667	MAX
20	"241917"	Specjalista do spraw reklamy	-0,1667	MAX
21	"241922"	Specjalista do spraw projektów/programów unijnych	-0,1667	MAX
22	"243102"	Muzealnik	-8,6667	MAX
23	"245207"	Projektant wzornictwa przemysłowego	-0,3333	MAX
24	"245306"	Muzykolog	-0,1667	MAX
25	"315201"	Diagnosta samochodowy	-0,1667	MAX
26	"321201"	Laborant nasiennictwa	-0,1667	MAX
27	"322601"	Technik farmaceutyczny	-0,3333	MAX
28	"322790"	Pozostali operatorzy aparatury medycznej	-0,1667	MAX
29	"331101"	Instruktor amatorskiego ruchu artystycznego	-0,1667	MAX
30	"331190"	Pozostali nauczyciele praktycznej nauki zawodu i instruktorzy	-1,8333	MAX

31	"341102"	Doradca inwestycyjny	-0,1667	MAX
32	"341504"	Telemarketer	-0,1667	MAX
33	"341901"	Asystent bankowości	-0,6667	MAX
34	"342204"	Spedytor [zawód szkolny: Technik spedytor]	-0,6667	MAX
35	"343104"	Sekretarz asystent	-0,1667	MAX
36	"347101"	Florysta	-0,1667	MAX
37	"347601"	Animator kultury	-0,3333	MAX
38	"348101"	Archiwista zakładowy	-0,1667	MAX
39	"348202"	Bibliotekarz	-0,1667	MAX
40	"348290"	Pozostali pracownicy bibliotek i informacji naukowej	-0,3333	MAX
41	"411301"	Operator wprowadzania danych	-0,8333	MAX
42	"413104"	Pracownik punktu skupu	-0,1667	MAX
43	"414201"	Ankieter	-0,3333	MAX
44	"421301"	Asystent usług pocztowych	-0,1667	MAX
45	"422103"	Pracownik biura podróży	-0,1667	MAX
46	"513902"	Pomoc farmaceutyczna	-0,1667	MAX
47	"514990"	Pozostali pracownicy usług osobistych gdzie indziej niesklasyfikowani	-0,3333	MAX
48	"515905"	Ratownik wodny	-0,1667	MAX
49	"522108"	Sprzedawca w stacji paliw	-0,3333	MAX
50	"621201"	Ogrodnik terenów zieleni	-0,3333	MAX
51	"713101"	Dekarz	-0,1667	MAX
52	"713203"	Posadzkarz	-0,6667	MAX
53	"725104"	Monter elektronik - elektroniczny sprzęt sygnalizacyjny i systemy sygnalizacyjne	-0,3333	MAX
54	"725109"	Monter elektronik - urządzenia radiokomunikacyjne	-0,1667	MAX
55	"811102"	Operator koparek i zwałowarek	-0,6667	MAX
56	"812201"	Operator maszyn i urządzeń do obróbki plastycznej	-0,1667	MAX
57	"813190"	Pozostali operatorzy urządzeń przemysłu szklarskiego	-0,3333	MAX
58	"814103"	Operator pras w produkcji drzewnej	-0,3333	MAX
59	"821107"	Operator obrabiarek sterowanych numerycznie	-0,1667	MAX
60	"825305"	Operator maszyn do produkcji papieru i tektury falistej	-0,1667	MAX
61	"828501"	Monter mebli	-0,1667	MAX
62	"832301"	Kierowca ciągnika siodłowego	-1	MAX
63	"833308"	Operator suwnic [suwnicowy]	-0,1667	MAX
64	"915105"	Goniec	-0,3333	MAX
65	"915201"	Bileter	-0,1667	MAX
66	"915203"	Parkingowy	-0,1667	MAX
67	"932101"	Konserwator części	-0,1667	MAX
68	"932103"	Pakowacz	-0,6667	MAX
69	"932114"	Pomocnik piekarza	-0,1667	MAX
70	"932104"	Robotnik pomocniczy w przemyśle przetwórczym	-4,6667	6,6

71	"422201"	Recepcjonista	-0,8333	6
72	"913203"	Pokojowa [w hotelu]	-0,8333	6
73	"916103"	Sortowacz surowców wtórnych	-0,6667	5
74	"343101"	Pracownik administracyjny [zawód szkolny: Technik administracji]	-5,8333	3,0588
75	"512301"	Bufetowy [barman]	-0,3333	3
76	"914202"	Operator myjni	-0,6667	3
77	"724301"	Elektromonter instalacji elektrycznych	-0,8333	2,6667
78	"419101"	Pracownik biurowy [Zawód szkolny: Technik prac biurowych]	-14,8333	2,459
79	"346102"	Opiekun w domu pomocy społecznej	-1,1667	2,4
80	"214301"	Inżynier elektryk	-0,1667	2
81	"235908"	Wychowawca w placówkach oświatowych, wychowawczych i opiekuńczych	-0,3333	2
82	"311101"	Laborant chemiczny	-0,1667	2
83	"341501"	Handlowiec [zawód szkolny: Technik handlowiec]	-0,5	2
84	"741103"	Rozbieracz-wykrawacz	-0,1667	2
85	"931203"	Robotnik drogowy	-0,6667	2
86	"724201"	Elektromonter [elektryk] zakładowy	-2	1,75
87	"913204"	Pomoc kuchenna	-0,8333	1,5556
88	"245101"	Dziennikarz	-0,1667	1,5
89	"343201"	Księgowy [samodzielny]	-0,5	1,5
90	"514103"	Kosmetyczka [zawód szkolny: Technik usług kosmetycznych]	-0,1667	1,5
91	"743501"	Krojczy	-0,1667	1,5
92	"515902"	Pracownik ochrony mienia i osób [zawód szkolny: Technik ochrony fizycznej osób i mienia]	-0,6667	1,4
93	"233201"	Nauczyciel przedszkola	-0,1667	1,25
94	"832201"	Kierowca autobusu	-0,1667	1,25

Zawody zrównoważone w mieście Nowy Sącz w pierwszym półroczu 2008 roku

Lp.	Kod zawodu	Nazwa zawodu
1	"123301"	Kierownik działu marketingu i sprzedaży
2	"214207"	Inżynier inżynierii środowiska – gospodarka wodna i hydrologia
3	"214208"	Inżynier inżynierii środowiska – instalacje sanitarne
4	"214211"	Inżynier inżynierii środowiska – systemy wodociągowe i kanalizacyjne
5	"214890"	Pozostali inżynierowie geodeci i kartografowie
6	"224201"	Położna
7	"232101"	Nauczyciel biologii
8	"235907"	Pedagog szkolny

9	"241290"	Pozostali specjaliści do spraw finansowych
10	"311104"	Technik geodeta
11	"322301"	Asystentka stomatologiczna
12	"322401"	Masażysta [zawód szkolny: Technik masażysta]
13	"411101"	Sekretarka
14	"412104"	Fakturzystka
15	"422202"	Rejestratorka medyczna
16	"513102"	Opiekunka dziecięca
17	"514104"	Manikiurzystka
18	"712901"	Konserwator budynków
19	"713302"	Tynkarz
20	"724103"	Elektromechanik sprzętu gospodarstwa domowego
21	"724203"	Elektromonter maszyn elektrycznych
22	"724290"	Pozostali elektromonterzy
23	"744202"	Kaletnik
24	"832101"	Kierowca samochodu osobowego
25	"913302"	Praczka
25	"931301"	Robotnik budowlany
27	"933104"	Robotnik magazynowy

Pozostałe 398 zawodów to zawody nadwyżkowe, tj. takie w których występuje niedobór ofert pracy w stosunku do liczby zarejestrowanych osób bezrobotnych.

Tabela rankingowa zawierająca 25 zawodów deficytowych wg wskaźnika intensywności

Lp.	Kod zawodu	Nazwa zawodu	Średnia miesięczna Nadwyżka (deficyt) podaży siły roboczej w I półroczu 2008	Wskaźnik intensywności nadwyżki (deficytu) zawodów
1	"932104"	Robotnik pomocniczy w przemyśle przetwórczym	-4,6667	6,6
2	"422201"	Recepcjonista	-0,8333	6
3	"913203"	Pokojowa [w hotelu]	-0,8333	6
4	"916103"	Sortowacz surowców wtórnych	-0,6667	5
5	"343101"	Pracownik administracyjny [zawód szkolny: Technik administracji]	-5,8333	3,0588
6	"512301"	Bufetowy [barman]	-0,3333	3
7	"914202"	Operator myjni	-0,6667	3
8	"724301"	Elektromonter instalacji elektrycznych	-0,8333	2,6667
9	"419101"	Pracownik biurowy [Zawód szkolny: Technik prac biurowych]	-14,8333	2,459
10	"346102"	Opiekun w domu pomocy społecznej	-1,1667	2,4

11	"214301"	Inżynier elektryk	-0,1667	2
12	"235908"	Wychowawca w placówkach oświatowych, wychowawczych i opiekuńczych	-0,3333	2
13	"311101"	Laborant chemiczny	-0,1667	2
14	"341501"	Handlowiec [zawód szkolny: Technik handlowiec]	-0,5	2
15	"741103"	Rozbieracz-wykrawacz	-0,1667	2
16	"931203"	Robotnik drogowy	-0,6667	2
17	"724201"	Elektromonter [elektryk] zakładowy	-2	1,75
18	"913204"	Pomoc kuchenna	-0,8333	1,5556
19	"245101"	Dziennikarz	-0,1667	1,5
20	"343201"	Księgowy [samodzielny]	-0,5	1,5
21	"514103"	Kosmetyczka [zawód szkolny: Technik usług kosmetycznych]	-0,1667	1,5
22	"743501"	Krojczy	-0,1667	1,5
23	"515902"	Pracownik ochrony mienia i osób [zawód szkolny: Technik ochrony fizycznej osób i mienia]	-0,6667	1,4
24	"233201"	Nauczyciel przedszkola	-0,1667	1,25
25	"832201"	Kierowca autobusu	-0,1667	1,25

W tabeli nie umieszczono zawodów, dla których wskaźniki intensywności deficytu lub nadwyżki wynoszą odpowiednio MAX lub 0, oraz zawodów, które kończą się cyframi 90.

Tabela rankingowa zawierająca 25 zawodów nadwyżkowych wg wskaźnika intensywności

Lp.	Kod zawodu	Nazwa zawodu	Średnia miesięczna Nadwyżka (deficyt) podaży siły roboczej w I półroczu 2008 roku	Wskaźnik intensywności nadwyżki (deficytu) zawodów
1	"224101"	Pielęgniarka	0,3333	0,75
2	"232108"	Nauczyciel języka obcego	0,3333	0,75
3	"713601"	Monter instalacji centralnego ogrzewania i ciepłej wody	0,3333	0,75
4	"312102"	Technik informatyk	0,3333	0,7143
5	"723106"	Mechanik pojazdów samochodowych	0,5	0,7
6	"522107"	Sprzedawca	11	0,67
7	"913207"	Sprzątaczka	1	0,6667
8	"413103"	Magazynier	1,3333	0,6522
9	"514102"	Fryzjer [zawody szkolne: Fryzjer, Technik usług fryzjerskich]	1,6667	0,5833
10	"223903"	Fizjoterapeuta	0,5	0,5714
11	"743604"	Szwaczka	0,5	0,5714
12	"412102"	Asystent rachunkowości [zawód szkolny: Technik	1,6667	0,5652

		rachunkowości]		
13	"914103"	Robotnik gospodarczy	1,8333	0,5417
14	"722204"	Ślusarz	4,1667	0,5098
15	"123901"	Kierownik wewnętrznej jednostki organizacyjnej gdzie indziej niesklasyfikowany	0,1667	0,5
16	"214203"	Inżynier budownictwa – budownictwo ogólne	0,3333	0,5
17	"241307"	Specjalista do spraw kadr	0,1667	0,5
18	"244305"	Tłumacz konferencyjny [ustny]	0,1667	0,5
19	"311201"	Kosztorysant budowlany	0,1667	0,5
20	"313104"	Fotograf	0,1667	0,5
21	"722301"	Frezer	0,1667	0,5
22	"723302"	Mechanik maszyn i urządzeń do obróbki metali	0,1667	0,5
23	"742204"	Stolarz	0,6667	0,5
24	"915204"	Portier	0,1667	0,5
25	"244401"	Psycholog	0,5	0,4

W tabeli nie umieszczono zawodów, dla których wskaźniki intensywności deficytu lub nadwyżki wynoszą odpowiednio MAX lub 0, oraz zawodów, które kończą się cyframi 90.

Napływ bezrobotnych wg zawodów w powiecie m. Nowy Sącz w pierwszym półroczu 2008 roku.

Lp.	Kod zawodu	Nazwa zawodu	Bezrobotni ogółem	Bezrobotne kobiety	Bezrobotni absolwenci razem	Bezrobotne kobiety absolwenci
	Ogółem		2599	1229	343	205
1	"000000"	Bez zawodu	541	241	137	71
2	"522107"	Sprzedawca	200	169	10	10
3	"341902"	Asystent ekonomiczny [zawód szkolny: Technik ekonomista]	79	64	7	5
4	"512201"	Kucharz	62	43	1	1
5	"419101"	Pracownik biurowy [Zawód szkolny: Technik prac biurowych]	61	50	3	2
6	"712102"	Murarz	51	0	2	0
7	"722204"	Ślusarz	51	0	0	0
8	"311204"	Technik budownictwa	49	5	1	0
9	"743304"	Krawiec	45	45	0	0
10	"311502"	Technik mechanik	44	2	0	0
11	"931301"	Robotnik budowlany	30	0	0	0
12	"832302"	Kierowca samochodu ciężarowego	29	0	0	0
13	"723105"	Mechanik samochodów osobowych	28	0	2	0
14	"512302"	Kelner	27	23	0	0
15	"241990"	Pozostali specjaliści do spraw ekonomicznych i zarządzania gdzie indziej niesklasyfikowani	24	12	5	2
16	"514102"	Fryzjer [zawody szkolne: Fryzjer, Technik usług fryzjerskich]	24	23	3	3

17	"914103"	Robotnik gospodarczy	24	9	0	0
18	"412102"	Asystent rachunkowości [zawód szkolny: Technik rachunkowości]	23	20	1	1
19	"413103"	Magazynier	23	9	0	0
20	"714201"	Lakiernik samochodowy	23	0	1	0
21	"832101"	Kierowca samochodu osobowego	23	0	1	0
22	"741201"	Cukiernik	22	12	2	1
23	"241912"	Specjalista do spraw marketingu i handlu [sprzedaży]	20	13	4	3
24	"241102"	Ekonomista	19	14	4	3
25	"512202"	Kucharz małej gastronomii	19	8	7	6
26	"913207"	Sprzątaczka	18	17	0	0
27	"241915"	Specjalista do spraw organizacji usług gastronomicznych, hotelarskich i turystycznych	17	12	9	6
28	"341401"	Organizator obsługi turystycznej [zawód szkolny: Technik obsługi turystycznej]	17	13	3	3
29	"341503"	Przedstawiciel handlowy [przedstawiciel regionalny]	17	7	0	0
30	"343101"	Pracownik administracyjny [zawód szkolny: Technik administracji]	17	14	4	3

Zestawienie ofert pracy zgłoszonych w SUP do 30.06.2008 roku. oraz pozostających w końcu półrocza

Lp.	Kod zawodu	Nazwa zawodu	Oferty zgłoszone w pierwszym półroczu 2008r.	Oferty pozostające 30.06.2008r.
1	"419101"	Pracownik biurowy [Zawód szkolny: Technik prac biurowych]	150	7
2	"522107"	Sprzedawca	134	5
3	"243102"	Muzealnik	52	0
4	"343101"	Pracownik administracyjny [zawód szkolny: Technik administracji]	52	0
5	"932104"	Robotnik pomocniczy w przemyśle przetwórczym	33	4
6	"931301"	Robotnik budowlany	30	3
7	"724201"	Elektromonter [elektryk] zakładowy	28	0
8	"722204"	Ślusarz	26	1
9	"832101"	Kierowca samochodu osobowego	23	5
10	"413103"	Magazynier	15	1
11	"514102"	Fryzjer [zawody szkolne: Fryzjer, Technik usług fryzjerskich]	14	0
12	"515902"	Pracownik ochrony mienia i osób [zawód szkolny: Technik ochrony fizycznej osób i mienia]	14	2

13	"913204"	Pomoc kuchenna	14	0
14	"412102"	Asystent rachunkowości [zawód szkolny: Technik rachunkowości]	13	1
15	"512201"	Kucharz	13	0
16	"914103"	Robotnik gospodarczy	13	2
17	"346102"	Opiekun w domu pomocy społecznej	12	1
18	"913207"	Sprzątaczka	12	1
19	"331190"	Pozostali nauczyciele praktycznej nauki zawodu i instruktorzy	11	7
20	"832302"	Kierowca samochodu ciężarowego	10	0
21	"343201"	Księgowy [samodzielny]	9	3
22	"724290"	Pozostali elektromonterzy	8	0
23	"724301"	Elektromonter instalacji elektrycznych	8	1
24	"931203"	Robotnik drogowy	8	0
25	"712102"	Murarz	7	2
26	"723106"	Mechanik pojazdów samochodowych	7	2
27	"743304"	Krawiec	7	1
28	"224101"	Pielęgniarka	6	0
29	"232108"	Nauczyciel języka obcego	6	3
30	"241912"	Specjalista do spraw marketingu i handlu [sprzedaży]	6	1

Struktura bezrobotnych i ofert pracy zarejestrowanych w SUP wg sekcji PKD w powiecie m. Nowy Sącz

Sekcja PKD	Bezrobotni zarejestrowani w I-półroczu 2008r.	Bezrobotni stan w końcu I-półroczu 2008r	Oferty pracy zgłoszone w I-półroczu 2008r.	Oferty pracy stan w końcu I-półroczu 2008r.
Rolnictwo, łowiectwo i leśnictwo	2,4948	1,5448	0,3828	0
Rybactwo	0,052	0,0377	0	0
Górnictwo	0,1559	0,113	0	0
Przetwórstwo przemysłowe	19,3867	18,312	13,9713	13,8211
Wytwarzanie i zaopatrywanie w energię elektryczną, gaz, wodę	0,052	0,0754	0	0,813
Budownictwo	12,3701	8,9676	8,4211	13,0081
Handel hurtowy i detaliczny; naprawa pojazdów samochodowych, motocykli oraz artykułów użytku osobistego i domowego	29,5735	30,7839	28,8038	30,8944
Hotele i restauracje	4,262	4,0693	2,9665	1,626
Transport, gospodarka magazynowa i łączność	3,5863	2,9766	3,2536	7,3171
Pośrednictwo finansowe	1,7672	2,0723	1,244	0,813
Obsługa nieruchomości, wynajem i usługi związane z	4,0541	4,4838	8,5167	6,5041

prowadzeniem działalności gospodarczej				
Administracja publiczna i obrona narodowa; obowiązkowe ubezpieczenia społeczne i powszechne ubezpieczenie zdrowotne	3,5863	4,6345	10,3349	3,252
Edukacja	2,027	2,9013	3,8278	14,6341
Ochrona zdrowia i pomoc społeczna	3,1705	4,4461	6,9856	1,626
Działalność usługowa komunalna, społeczna i indywidualna, pozostała	8,6279	10,6631	10,8134	5,6911
Gospodarstwa domowe zatrudniające pracowników	0,8316	1,3188	0	0
Organizacje i zespoły eksterytorialne	0	0	0,4785	0
Działalność nie zidentyfikowana	4,0021	2,5998	0	0
Ogółem	100	100	100	100

Poniżej zamieszczono kilka tabelek i wykresów obrazujących stopę bezrobocia oraz strukturę osób bezrobotnych zarejestrowanych w Sądeckim Urzędzie Pracy według stanu na koniec czerwca 2008 roku.

STOPA BEZROBOCIA (%)

Miesiące	Miasto Nowy Sącz	Powiat Nowosądecki	Województwo Małopolskie	Kraj
Wrzesień 2007r.	10,3	18,5	9,0	11,6
Październik 2007r.	9,8	18,1	8,7	11,3
Listopad 2007r.	10,0	18,5	9,1	11,2
Grudzień 2007r.	9,8	18,5	8,8	11,4
Styczeń 2008 r.	10,0	18,5	9,1	11,7
Luty 2008 r.	10,0	17,4	8,9	11,5
Marzec 2008 r.	9,7	16,0	8,6	11,1
Kwiecień 2008 r.	9,4	15,0	8,1	10,5
Maj 2008 r.	8,6	14,1	7,8	10,0
Czerwiec 2008 r.	**8,2**	**14,3**	**7,4**	**9,6**

Źródło: Główny Urząd Statystyczny

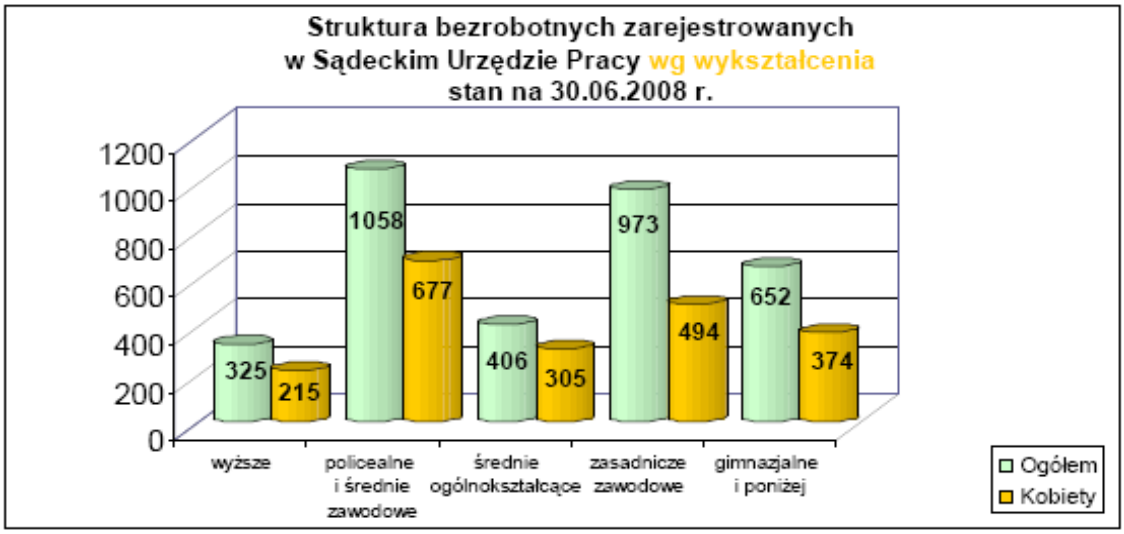
Struktura bezrobotnych zarejestrowanych
w Sądeckim Urzędzie Pracy wg wykształcenia
stan na 30.06.2008 r.
1200
1000
800
600
400
200
0
325
215
1058
677
406
305
973
494
652
374
wyższe
policealne i średnie zawodowe
średnie ogólnokształcące
zasadnicze zawodowe
gimnazjalne i poniżej
Ogółem
Kobiety

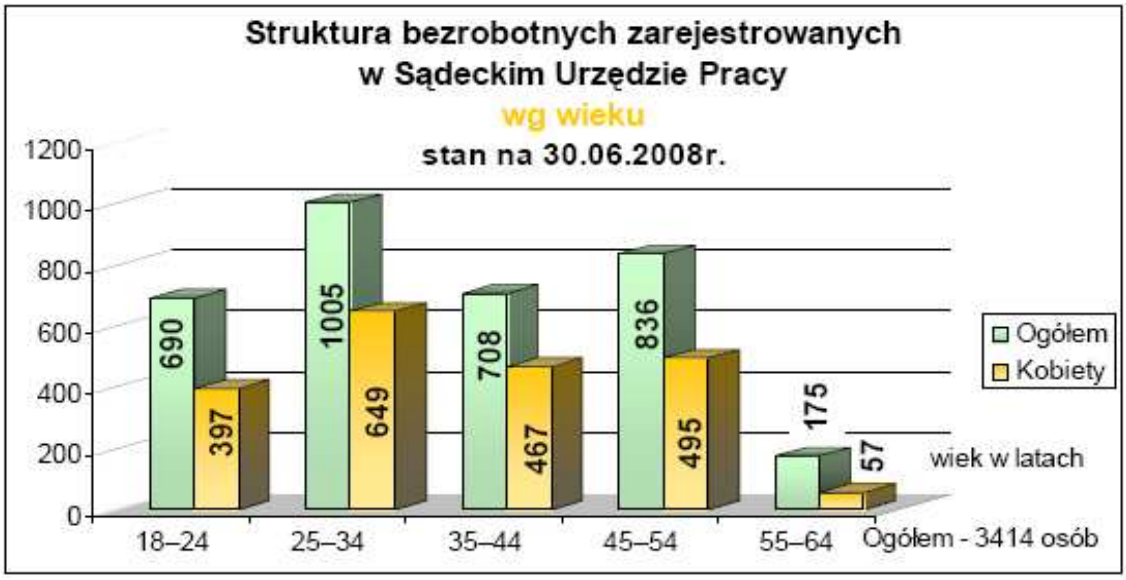
Struktura bezrobotnych zarejestrowanych
w Sądeckim Urzędzie Pracy
wg wieku
stan na 30.06.2008r.
1200
1000
800
600
400
200
0
690
397
1005
649
708
467
836
495
175
57
18–24
25–34
35–44
45–54
55–64
Ogółem
Kobiety
wiek w latach
Ogółem - 3414 osób

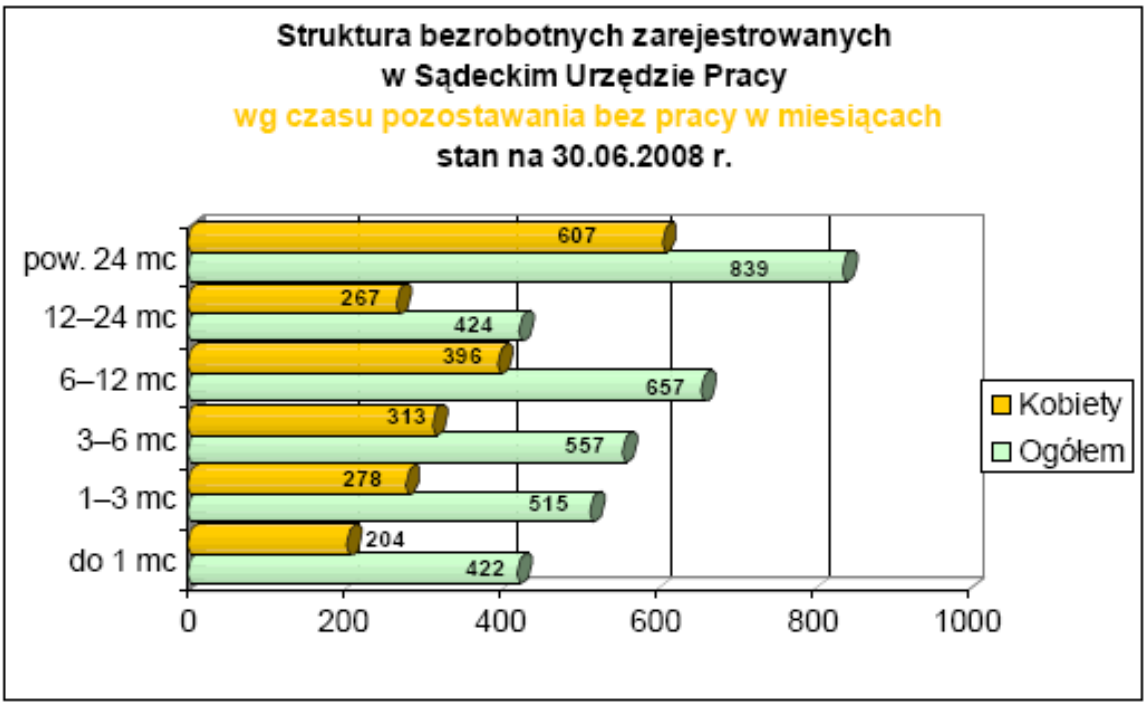
Struktura bezrobotnych zarejestrowanych
w Sądeckim Urzędzie Pracy
wg czasu pozostawania bez pracy w miesiącach
stan na 30.06.2008 r.
pow. 24 mc
12–24 mc
6–12 mc
3–6 mc
1–3 mc
do 1 mc
607
839
267
424
396
657
313
557
278
515
204
422
0
200
400
600
800
1000
Kobiety
Ogółem

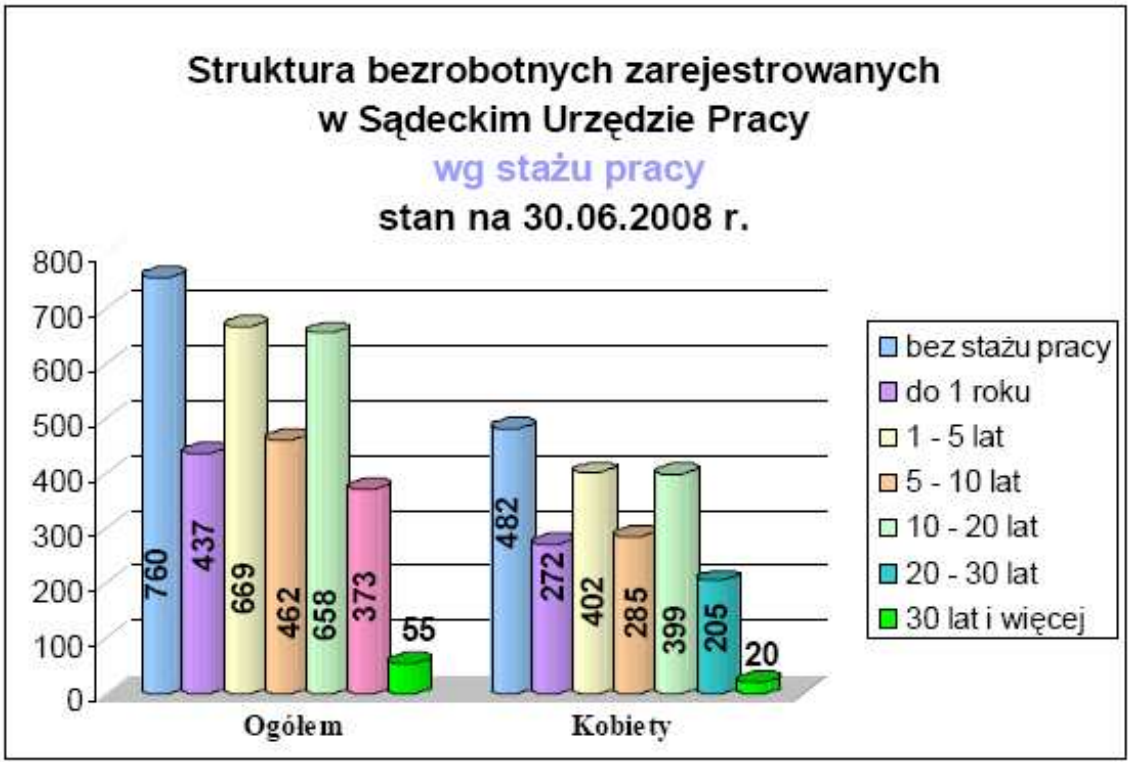
Struktura bezrobotnych zarejestrowanych
w Sądeckim Urzędzie Pracy
wg stażu pracy
stan na 30.06.2008 r.
800
700
600
500
400
300
200
100
0
760
437
669
462
658
373
55
482
272
402
285
399
205
20
Ogółem
Kobiety
bez stażu pracy
do 1 roku
1 - 5 lat
5 - 10 lat
10 - 20 lat
20 - 30 lat
30 lat i więcej

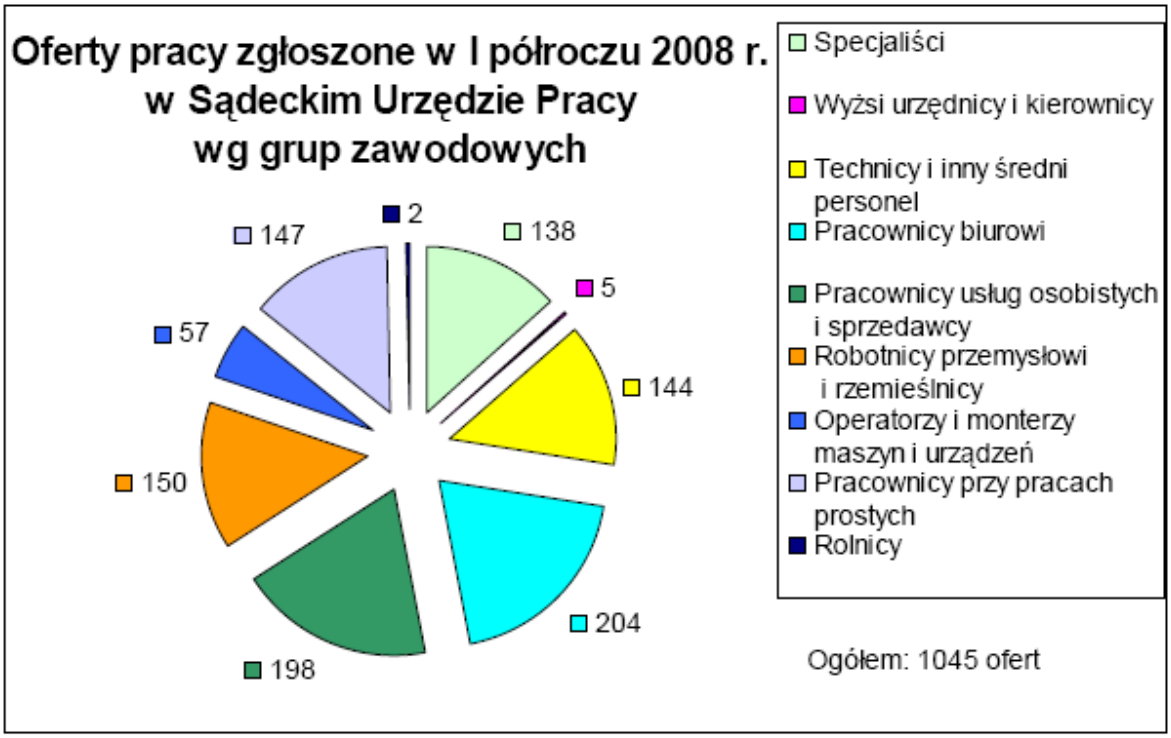
Oferty pracy zgłoszone w I półroczu 2008 r.
w Sądeckim Urzędzie Pracy
wg grup zawodowych
2
138
5
144
204
198
150
57
147
Specjaliści
Wyżsi urzędnicy i kierownicy
Technicy i inny średni personel
Pracownicy biurowi
Pracownicy usług osobistych i sprzedawcy
Robotnicy przemysłowi i rzemieślnicy
Operatorzy i monterzy maszyn i urządzeń
Pracownicy przy pracach prostych
Rolnicy
Ogółem: 1045 ofert