REJESTRACJA PRZEZ INTERNET

REJESTRACJA PRZEZ INTERNET

Jeśli chcesz zarejestrować się w Sądeckim Urzędzie Pracy jako osoba bezrobotna lub poszukująca zatrudnienia, możesz to zrobić za pośrednictwem internetu.

Pozwala to na **uniknięcie kolejki** przy rejestracji i znacznie skraca całą procedurę.

REJESTRACJA PRZEZ INTERNET

JAK TO ZROBIĆ?

REJESTRACJA PRZEZ INTERNET

Wejdź na naszą stronę

www.sup.nowysacz.pl

REJESTRACJA PRZEZ INTERNET

Kliknij w napis „elektroniczna rejestracja” na żółtym pasku na stronie głównej…

REJESTRACJA PRZEZ INTERNET

… lub w baner po lewej stronie strony głównej.

REJESTRACJA PRZEZ INTERNET

Otworzy się strona publicznych służb zatrudnienia **www.praca.gov.pl**

z formularzem do rejestracji

REJESTRACJA PRZEZ INTERNET

Strona wygląda tak.



REJESTRACJA PRZEZ INTERNET

Wybierz jedną z trzech opcji:

Zgłoszenie do rejestracji osoby bezrobotnej, poszukującej pracy lub obsługę innych spraw.

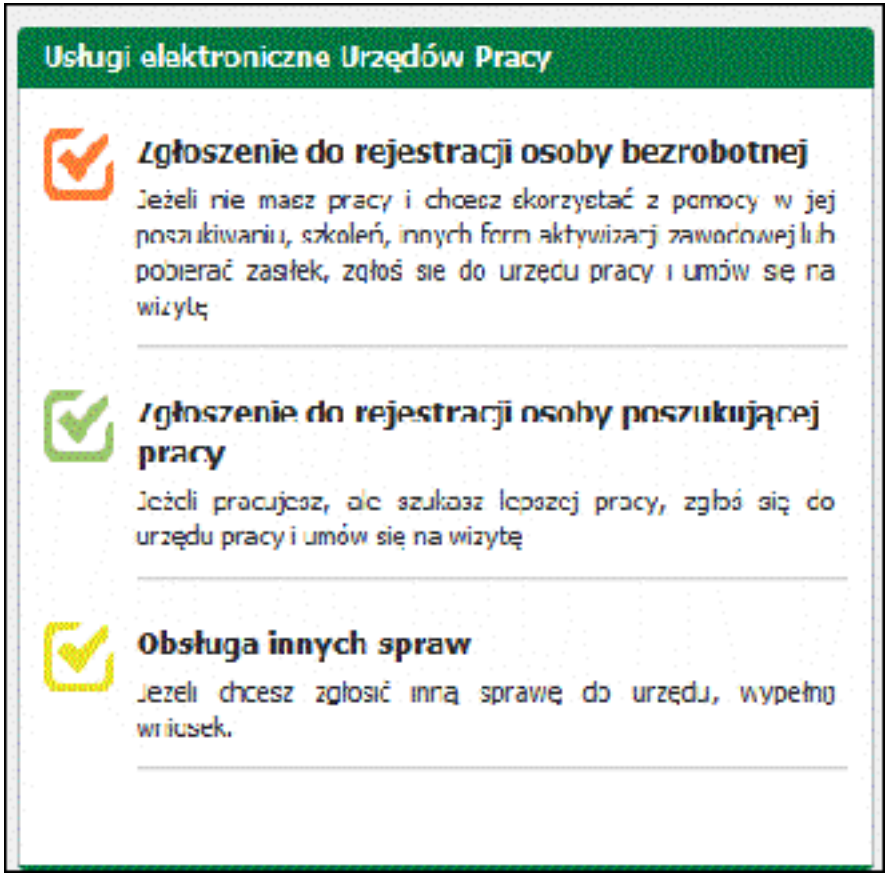

REJESTRACJA PRZEZ INTERNET

Jeśli wybierzesz „zgłoszenie do rejestracji osoby bezrobotnej”

ukaże się ankieta.

Musisz wypełnić wszystkie opcje, inaczej kreator nie otworzy następnego okna.

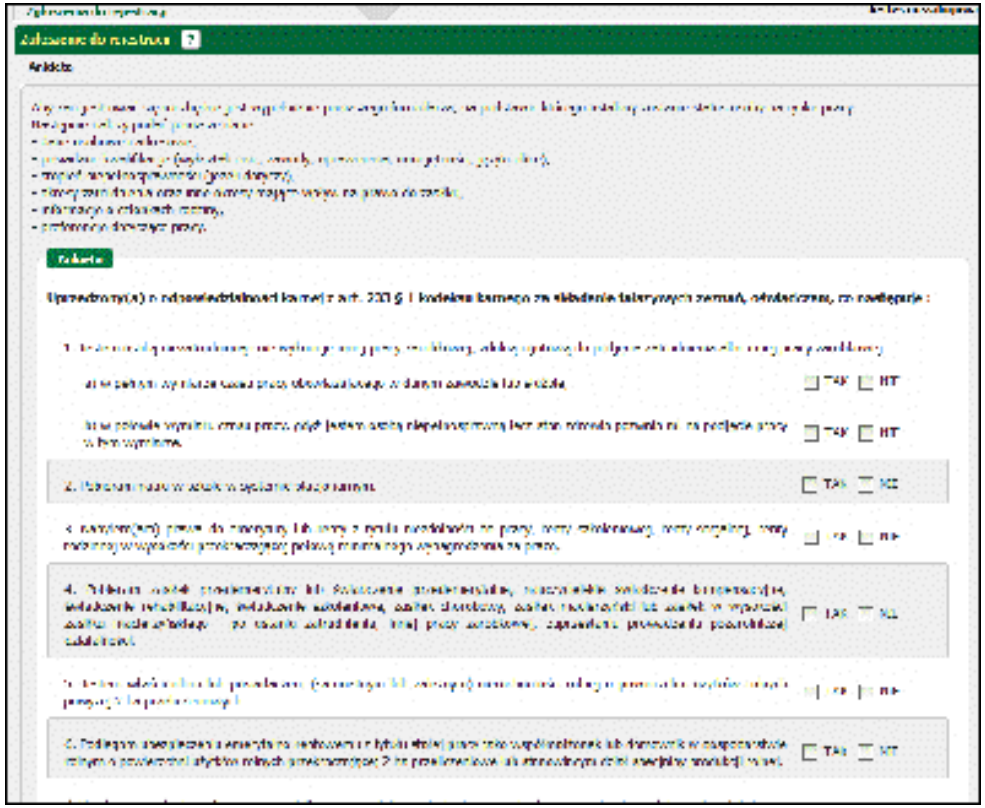

REJESTRACJA PRZEZ INTERNET

Po wypełnieniu ankiety wprowadź kod zamieszczony na dole

i kliknij „ustal status osoby na rynku pracy”.

Jeśli kod jest nieczytelny, można go odświeżyć.

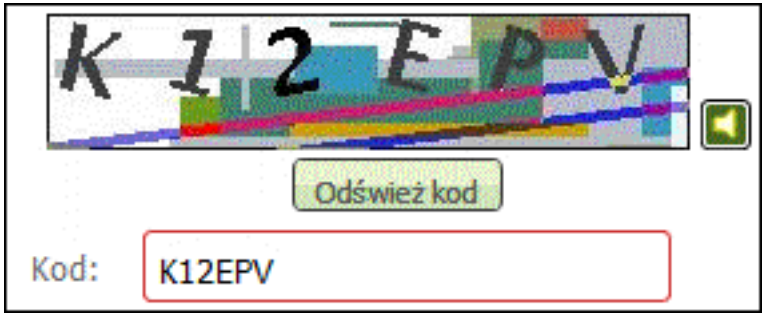

REJESTRACJA PRZEZ INTERNET

Ukaże się taki komunikat. Kliknij OK.

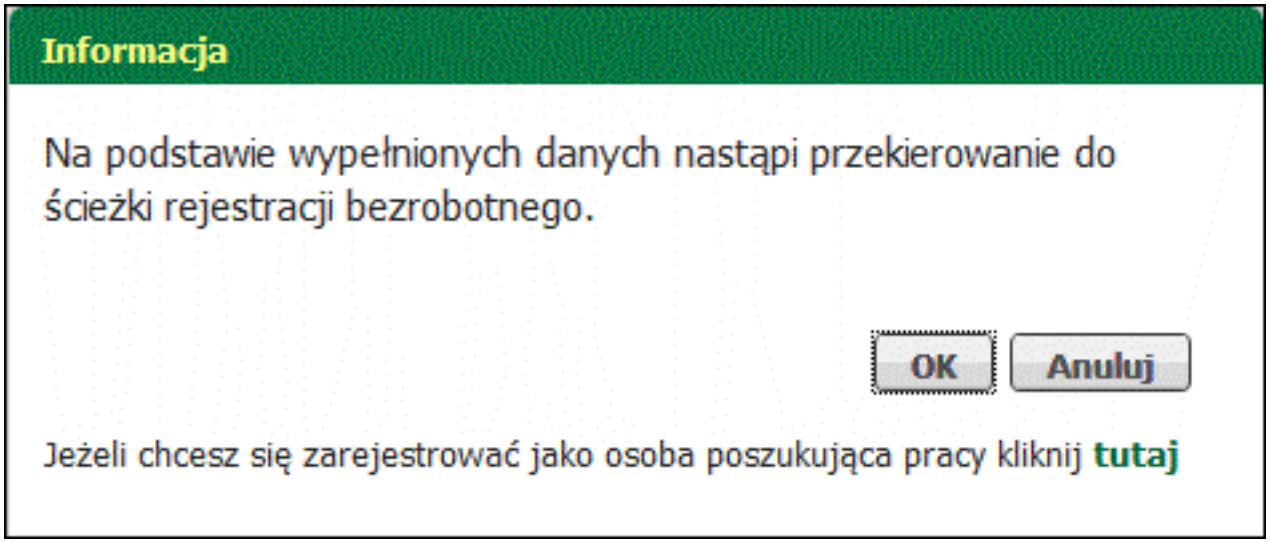

REJESTRACJA PRZEZ INTERNET

… i rozpoczyna się procedura rejestracji.

Wybór rodzaju rejestracji

Wybrano rejestrację bezrobotnego

Rejestracja elektroniczna może przebiegać na dwa sposoby:

Zgłoszenie do rejestracji w powiatowym urzędzie pracy

Ten tryb rejestracji nie wymaga podpisania wniosku o dokonanie rejestracji wraz z załącznikami bezpiecznym podpisem elektronicznym weryfikowanym za pomocą ważnego kwalifikowanego certyfikatu lub podpisem potwierdzonym profilem zaufanym ePUAP. Dokumenty wymagane do rejestracji należy dostarczyć podczas wizyty w powiatowym urzędzie pracy.

Rejestracja w powiatowym urzędzie pracy

Ten rodzaj rejestracji nie wymaga wizyty w urzędzie. Do wniosku o dokonanie rejestracji konieczne jest dołożenie wszystkich zeskanowanych dokumentów wymaganych do rejestracji. Wypełniony wniosek wraz z załącznikami należy podpisać bezpiecznym podpisem elektronicznym weryfikowanym za pomocą ważnego kwalifikowanego certyfikatu lub podpisem potwierdzonym profilem zaufanym ePUAP.

REJESTRACJA PRZEZ INTERNET

W tym momencie musisz wybrać ścieżkę rejestracji. Jeśli posiadasz bezpieczny podpis elektroniczny lub podpis potwierdzony zaufanym profilem ePUAP, wizyta w SUP nie jest wymagana. Trzeba tylko dołączyć zeskanowane dokumenty niezbędne przy rejestracji.

Rejestracja w powiatowym urzędzie pracy

Ten rodzaj rejestracji nie wymaga wizyty w urzędzie. Do wniosku o dokonanie rejestracji konieczne jest dołożenie wszystkich zeskanowanych dokumentów wymaganych do rejestracji. Wypełniony wniosek wraz z załącznikami należy podpisać bezpiecznym podpisem elektronicznym weryfikowanym za pomocą ważnego kwalifikowanego certyfikatu lub podpisem potwierdzonym profilem zaufanym ePUAP.

REJESTRACJA PRZEZ INTERNET

Datę wizyty u pośrednika pracy otrzymasz e-mailem, tą samą drogą otrzymasz informacje o Twoich prawach i obowiązkach. **Możesz także korespondować** z Urzędem drogą elektroniczną (jeśli wyrazisz na to zgodę), otrzymywać wszelkiego rodzaju pisma urzędowe, powiadomienia, oferty pracy itd.

TO NAPRAWDĘ DUŻE UŁATWIENIE!

REJESTRACJA PRZEZ INTERNET

Podpis potwierdzony profilem zaufanym ePUAP można uzyskać **bezpłatnie.** Dokonuje się tego za pośrednictwem strony www.epuap.gov.pl.

REJESTRACJA PRZEZ INTERNET

W systemie ePUAP istnieją dwie możliwości uzyskania profilu zaufanego. Pierwsza z nich - **potwierdzenie tożsamości w punkcie potwierdzenia profilu zaufanego** dostępna jest dla każdego obywatela.

REJESTRACJA PRZEZ INTERNET

Wystarczy założyć konto na **www.epuap.gov.pl,** wypełnić wniosek o założenie profilu zaufanego, a następnie udać się do dowolnego punktu potwierdzenia celem potwierdzenia tożsamości. Wizyta w urzędzie jest jednorazowa.

REJESTRACJA PRZEZ INTERNET

W Nowym Sączu **potwierdzić tożsamość** w celu założenia profilu zaufanego można w następujących instytucjach:

- Urząd Wojewódzki w Krakowie, delegatura w Nowym Sączu, ul. Jagiellońska 52,
- Urząd Skarbowy w Nowym Sączu, ul. Barbackiego 10,
- Zakład Ubezpieczeń Społecznych w Nowym Sączu, ul. Sienkiewicza 77

REJESTRACJA PRZEZ INTERNET

Z drugiej możliwości – **samozaufania** – mogą korzystać osoby posiadające bezpieczny podpis elektroniczny weryfikowany ważnym certyfikatem kwalifikowanym. Wówczas wypełniając wniosek o założenie profilu zaufanego – sami, za pomocą bezpiecznego podpisu elektronicznego z ważnym certyfikatem kwalifikowanym, mogą potwierdzić swoje dane.

REJESTRACJA PRZEZ INTERNET

Podpis elektroniczny lub profil zaufany ePUAP pozwoli Ci na załatwienie spraw urzędowych PRZEZ INTERNET nie tylko w Urzędzie Pracy, ale i w administracji publicznej za pomocą Elektronicznej Skrzynki Podawczej.

TO MOŻLIWOŚĆ ZE WSZECH MIAR GODNA UWAGI!

REJESTRACJA PRZEZ INTERNET

Jeśli jeszcze nie dysponujesz bezpiecznym podpisem elektronicznym lub podpisem potwierdzonym profilem zaufanym ePUAP, dokumenty niezbędne do rejestracji musisz mieć ze sobą **podczas wizyty w urzędzie.**

Skany tych dokumentów możesz jednak dołączyć do wniosku o rejestrację. **To znacznie skróci całą procedurę.**

REJESTRACJA PRZEZ INTERNET

Zgłoszenie do rejestracji na formularzu rejestracyjnym w trybie, w którym osoba nie dysponuje podpisem elektronicznym lub podpisem potwierdzonym profilem zaufanym ePUAP wygląda tak:

Zgłoszenie do rejestracji w powiatowym urzędzie pracy

Ten tryb rejestracji nie wymaga podpisania wniosku o dokonanie rejestracji wraz z załącznikami bezpiecznym podpisem elektronicznym weryfikowanym za pomocą ważnego kwalifikowanego certyfikatu lub podpisem potwierdzonym profilem zaufanym ePUAP. Dokumenty wymagane do rejestracji należy dostarczyć podczas wizyty w powiatowym urzędzie pracy.

REJESTRACJA PRZEZ INTERNET

Jeśli wybierzemy ten tryb, ukaże się się kolejne okienko, gdzie z listy lub za pomocą wyszukiwarki wybieramy „Sądecki Urząd Pracy”.

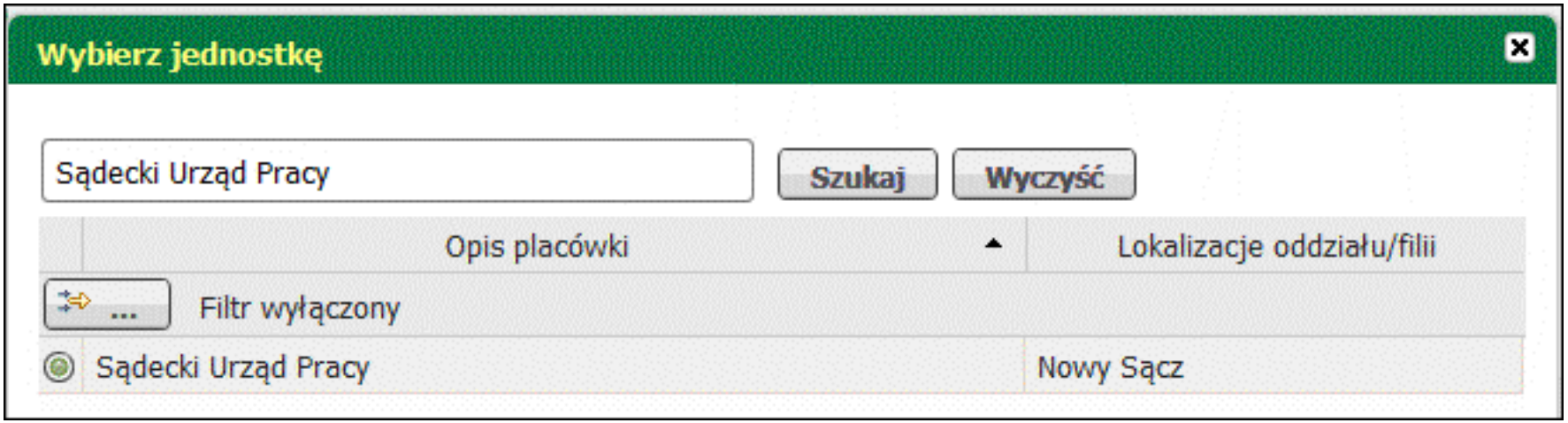

REJESTRACJA PRZEZ INTERNET

Rejestracja polega ono na wprowadzeniu niezbędnych danych na formularzu elektronicznym i kończy się wyznaczeniem terminu wizyty w urzędzie**. Dzięki temu wizyta w urzędzie będzie trwała o wiele krócej.**

Wizyta w powiatowym urzędzie pracy jest obowiązkowa, status bezrobotnego zostanie przyznany od dnia tej wizyty.

REJESTRACJA PRZEZ INTERNET

Kreator poinformuje o najbliższym wolnym terminie rejestracji (termin na slajdzie jest przykładowy).

Adresat wniosku

Sądecki Urząd Pracy
Węgierska 146
33-300 Nowy Sącz

Wybierz urząd pracy

Najbliższe wolne terminy wizyt dostępne dla osób rejestrujących się w trybie "Zgłoszenia do rejestracji w powiatowym urzędzie pracy" (stan na chwilę obecną):

- Sądecki Urząd Pracy 2013-07-03 07:00:00

Ostateczny termin wizyty zostanie ustalony w ostatnim kroku rejestracji.

REJESTRACJA PRZEZ INTERNET

Rozpoczynamy procedurę rejestracji. Pola zakreślone na czerwono musimy wypełnić obowiązkowo.

Dane osoby bezrobotnej/poszukującej pracy

Dane identyfikacyjne

Nazwisko:			
Imię pierwsze:		Imię drugie:	
Nr dokumentu tożsamości:		Rodzaj dokumentu tożsamości:	
PESEL:		Płeć:	
Imię ojca:		Imię matki:	
Nazwisko rodowe:		Stan cywilny:	
Data urodzenia:		Miejsce urodzenia:	
Obywatelstwo:	Polska	Obywatelstwo drugie:	
Obywatelstwo trzecie:		Jestem cudzoziemcem:	☐
Liczba dzieci na utrzymaniu:	0		

REJESTRACJA PRZEZ INTERNET

Obowiązkowe jest podanie danych identyfikacyjnych i adresowych oraz Urzędu Skarbowego i oddziału NFZ.

Dane rachunku bankowego

Nr rachunku:

Dane Urzędu Skarbowego

Urząd Skarbowy: URZĄD SKARBOWY W NOWYM SĄCZU

Dane Narodowego Funduszu Zdrowia

Oddział NFZ: Małopolski Oddział Wojewódzki NFZ w Krakowie

REJESTRACJA PRZEZ INTERNET

W następnym oknie kreator poprosi Cię o dane szczegółowe dotyczące m in. Twojego wykształcenia, zawodu, stażu pracy itp. Kliknij „nowy” i wypełnij starannie poszczególne rubryki.

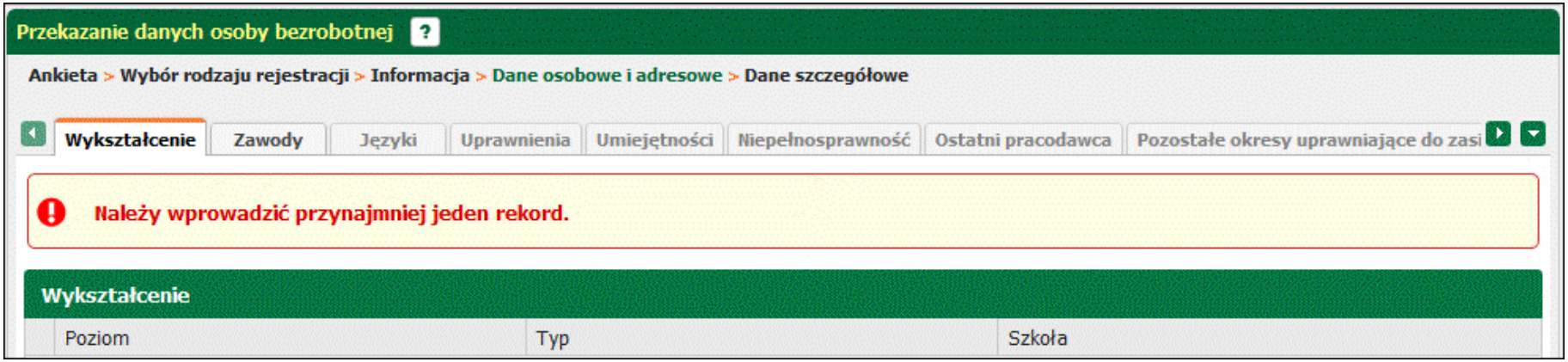

REJESTRACJA PRZEZ INTERNET

W wypełnianiu będą Ci pomocne rozwijane listy. Program zawsze podpowie, które dane są wymagane, np. w rubryce „zawód”

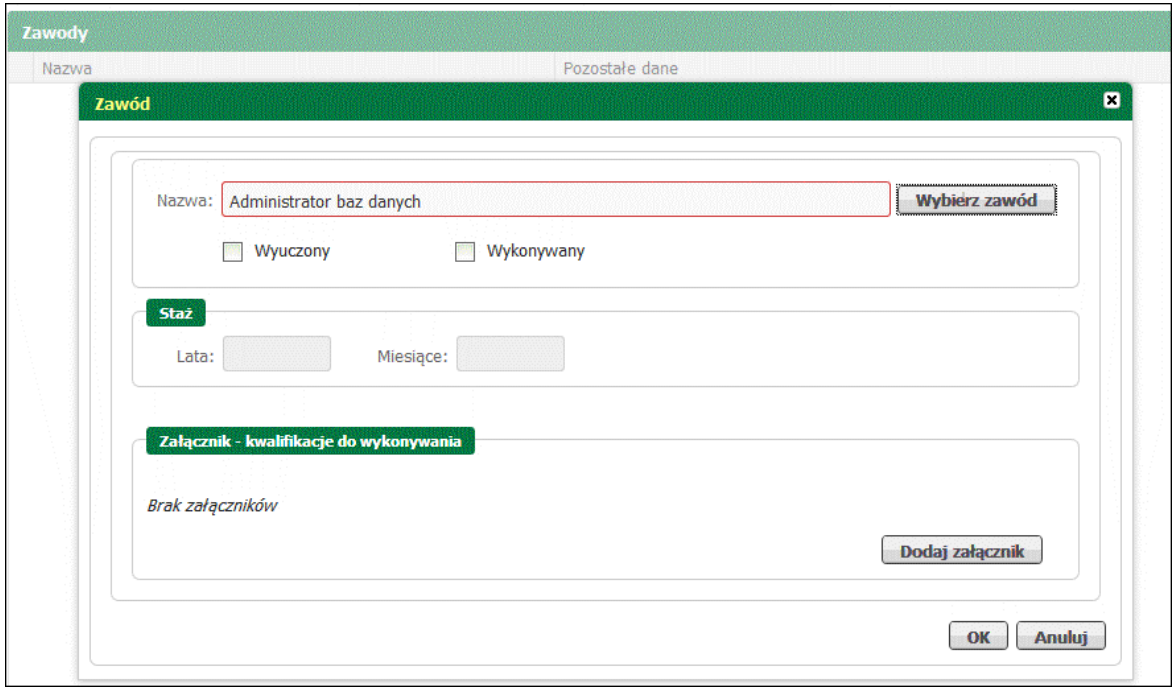

REJESTRACJA PRZEZ INTERNET

Jeśli nie posiadasz wykształcenia (zawodu, stażu pracy, znajomości języków), należy kliknąć check box „nie posiadam” i kreator otworzy następne okienko.

REJESTRACJA PRZEZ INTERNET

Program zapyta nie tylko o wykształcenie, staż pracy itp., ale i stan rodzinny. Możemy od razu zaznaczyć, czy chcemy zgłosić członka rodziny do ubezpieczenia zdrowotnego.

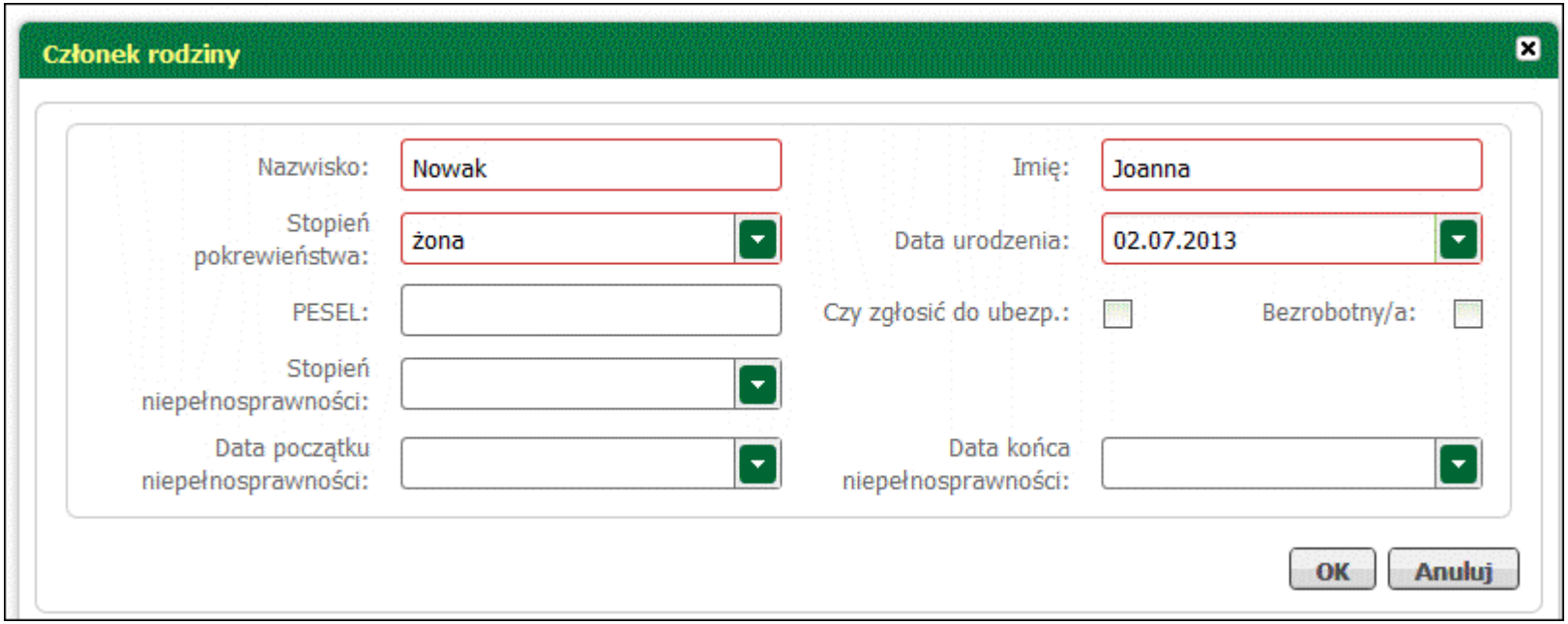

REJESTRACJA PRZEZ INTERNET

Program zapyta Cię także o Twoje oczekiwania co do rozwoju zawodowego. To znacznie ułatwi przygotowanie ścieżki aktywizacji zawodowej.

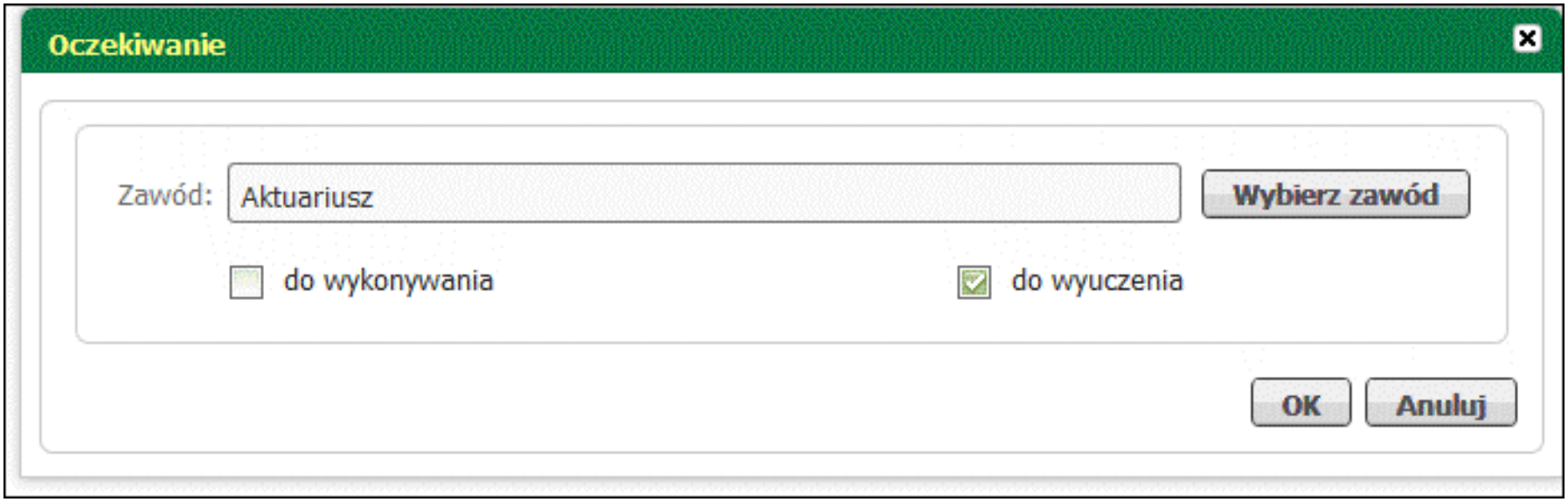

REJESTRACJA PRZEZ INTERNET

Kolejne okno to dane dodatkowe. Tu konieczne jest wypełnienie pól 1, 4, i 6.

Dane dodatkowe

1. Czy jest Pan/Pani osobą, która sprawuje funkcje reprezentacyjne w spółce? ☐ TAK ☐ NIE

Załącznik - wypis z KRS

Wypis z Krajowego Rejestru Sądowego oraz inne dokumenty świadczące o sprawowaniu obowiązków

Dodaj załącznik

REJESTRACJA PRZEZ INTERNET

W następnym oknie kreator poprosi Cię o dane kontaktowe i login, pod jakim Twoje dane będą zapisane w portalu www.praca.gov.pl.

W jaki sposób chcesz, aby Powiatowy Urząd Pracy skontakował się z Tobą (zaznacz conajmniej jedną opcję):

Ustalono, że dla podanych danych identyfikacyjnych nie istnieje konto w praca.gov.pl.

Konto zostanie założone, proszę o ustalenie loginu: BNowak *Login dostępny*

Konto można zweryfikować poprzez podpisanie dokumentu bezpiecznym podpisem elektronicznym, podpisem potwierdzonym profilem zaufanym ePUAP bądź podczas wizyty w urzędzie.

Dane podane w poprzednich krokach, po wysłaniu do urzędu, zostaną zapisane na koncie w praca.gov.pl.

REJESTRACJA PRZEZ INTERNET

To już prawie koniec. Kolejne okno zawiera Twoje prawa i obowiązki jako osoby bezrobotnej, zarejestrowanej w Sądeckim Urzędzie Pracy. Zapoznaj się z nimi i potwierdź to klikając w okienko pod tekstem.

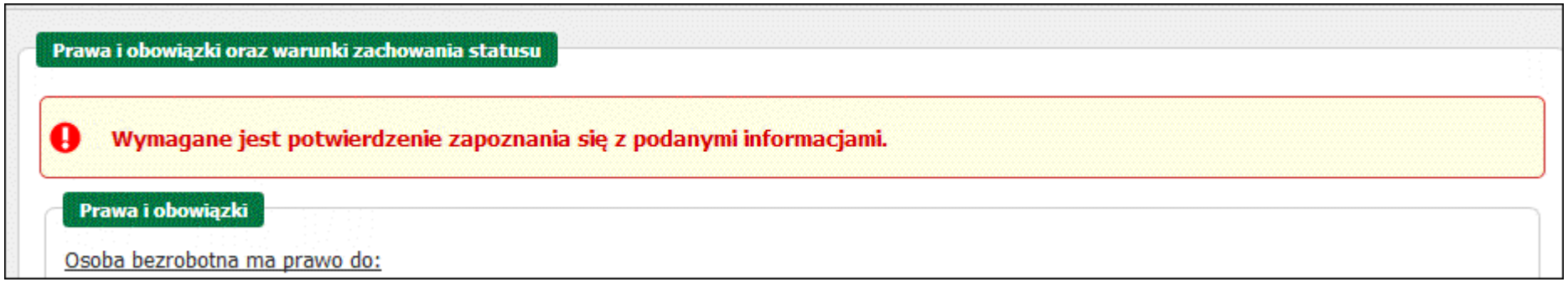

REJESTRACJA PRZEZ INTERNET

Jeszcze tylko oświadczenie, że osoba spełnia warunki do przyznania statusu osoby bezrobotnej. Po zapoznaniu się także trzeba je potwierdzić.

Oświadczenie bezrobotnego

Uprzedzony(a) o odpowiedzialności karnej z art. 233 § 1 Kodeksu karnego za składanie fałszywych zeznań oświadczam, co następuje:

1. Jestem osobą niezatrudnioną i nie wykonuję innej pracy zarobkowej, zdolną i gotową do podjęcia zatrudnienia albo innej pracy zarobkowej:
   a) w pełnym wymiarze czasu pracy obowiązującego w danym zawodzie lub służbie,
   b) w połowie wymiaru czasu pracy, gdyż jestem osobą niepełnosprawną, lecz stan zdrowia pozwala mi na podjęcie pracy w tym wymiarze.
2. Nie uczę się w szkole, z wyjątkiem szkoły dla dorosłych lub przystępuję do egzaminu eksternistycznego z zakresu tej szkoły lub w wyższej, gdzie studiuję w formie studiów niestacjonarnych.

REJESTRACJA PRZEZ INTERNET

Kreator potwierdza prawidłowość wypełnienia dokumentu i wyznacza termin wizyty. Uwaga! Termin można zmienić. Jeśli nie zgłosimy się w wyznaczonym terminie, nasze dane zostaną usunięte z systemu.

Akceptacja kreatora

Dokument został prawidłowo wypełniony i zostanie wysłany do wybranego urzędu.

W celu dokończenia procesu rejestracji wymagana jest obecność na zarezerowanej wizycie.

Wyznaczono Panu/Pani termin wizyty na dzień:

2013-07-03 07:00:00

Miejsce stawienia się w urzędzie

Sądecki Urząd Pracy

REJESTRACJA PRZEZ INTERNET

Ostatni krok to weryfikacja danych. Wpisz kod widoczny na obrazku, a dane zostaną wysłane i wizyta zarezerwowana. To oznacza, że **nie będziesz musiał czekać w kolejce do rejestracji.**

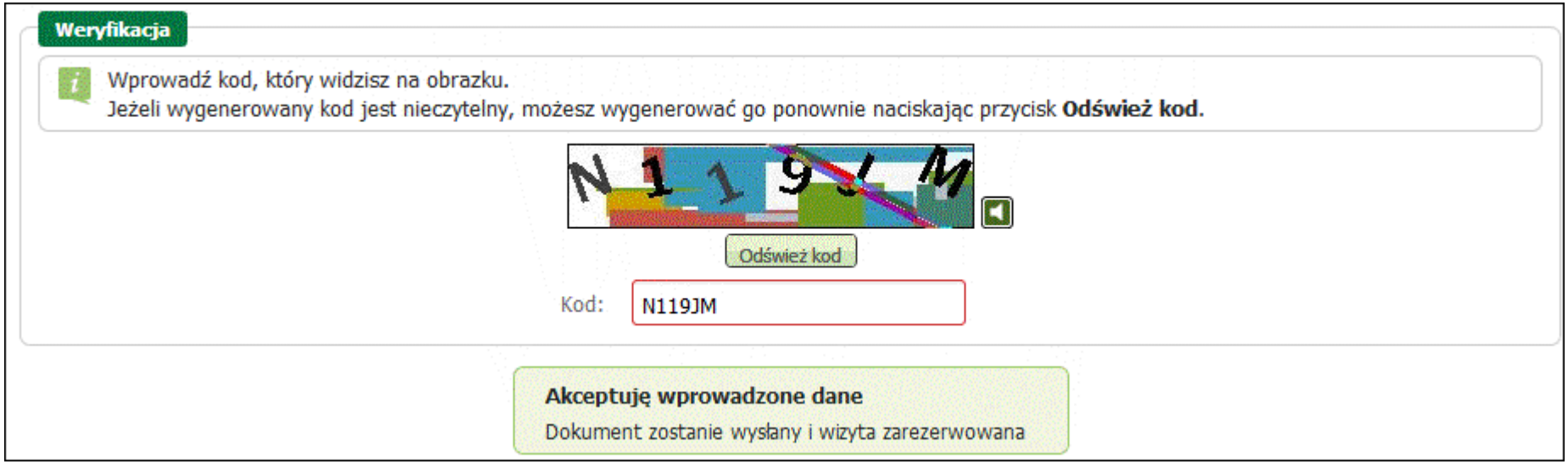

REJESTRACJA PRZEZ INTERNET

Kreator sukcesywnie pozwala dodać załączniki – skany dokumentów wymaganych podczas rejestracji. **TO WAŻNE!** Jeśli tylko dysponujesz dostępem do skanera, nie omieszkaj z niego skorzystać, nawet jeśli nie dysponujesz podpisem elektronicznym lub podpisem potwierdzonym profilem ePUAP. Dokumenty możesz podpisać podczas wizyty w Urzędzie, a cała procedura będzie trwała **ZNACZNIE KRÓCEJ**.

Dla posiadaczy podpisu elektronicznego i podpisu potwierdzonego zaufanym profilem ePUAP dołączenie zeskanowanych dokumentów jest obowiązkowe – inaczej kreator nie otworzy kolejnych okien.

REJESTRACJA PRZEZ INTERNET

Sumaryczny rozmiar załączników elektronicznych w formacie PDF (skanów) dołączonych w procesie rejestracji elektronicznej nie może przekroczyć 24 MB.

Rozmiar pojedynczego załącznika nie może przekroczyć 0,50 MB.

REJESTRACJA PRZEZ INTERNET

Jeśli rejestracja jest niepełna (zachodzi konieczność potwierdzenia dokumentów), osoba kierowana jest do pok. 102 na I piętrze. Urzędniczka znajduje wolne stanowisko i kieruje tam osobę **bez kolejki**.

W przypadku pełnej rejestracji osoba kierowana jest od razu do pośrednika pracy.

REJESTRACJA PRZEZ INTERNET

DZIĘKUJEMY ZA UWAGĘ I POWODZENIA!