

Sądecki Urząd Pracy w Nowym Sączu



Miesięczna informacja o rynku pracy w Nowym Sączu

- styczeń 2021 r. -

Spis treści

Wstęp.....	3
<u>Bezrobocie</u>	<u>4</u>
1.1 Stopa bezrobocia	4
1.2 Stan i struktura bezrobocia	5
1.3 Osoby w szczególnej sytuacji na rynku pracy	5
1.4 Napływ i odpływ bezrobotnych w Sądeckim Urzędzie Pracy.....	6
1.5 Wskaźnik płynności rynku pracy	7
<u>Aktywizacja.....</u>	<u>8</u>
2.1 Pośrednictwo pracy	8
2.2 Poradnictwo zawodowe.....	9
2.3 Rozwój zawodowy.....	9
a. Organizacja szkoleń.....	9
b. Działania realizowane ze środków Krajowego Funduszu Szkoleniowego na rzecz pracodawców i ich pracowników	9
2.4 Aktywne programy rynku pracy finansowane głównie ze środków Funduszu Pracy oraz PFRON.....	9
<u>Obsługa pracodawców powierzających pracę cudzoziemcom</u>	<u>11</u>
<u>Realizacja form pomocy w ramach Tarczy antykryzysowej</u>	<u>12</u>
<u>Stawki, kwoty i wskaźniki</u>	<u>13</u>

Wstęp

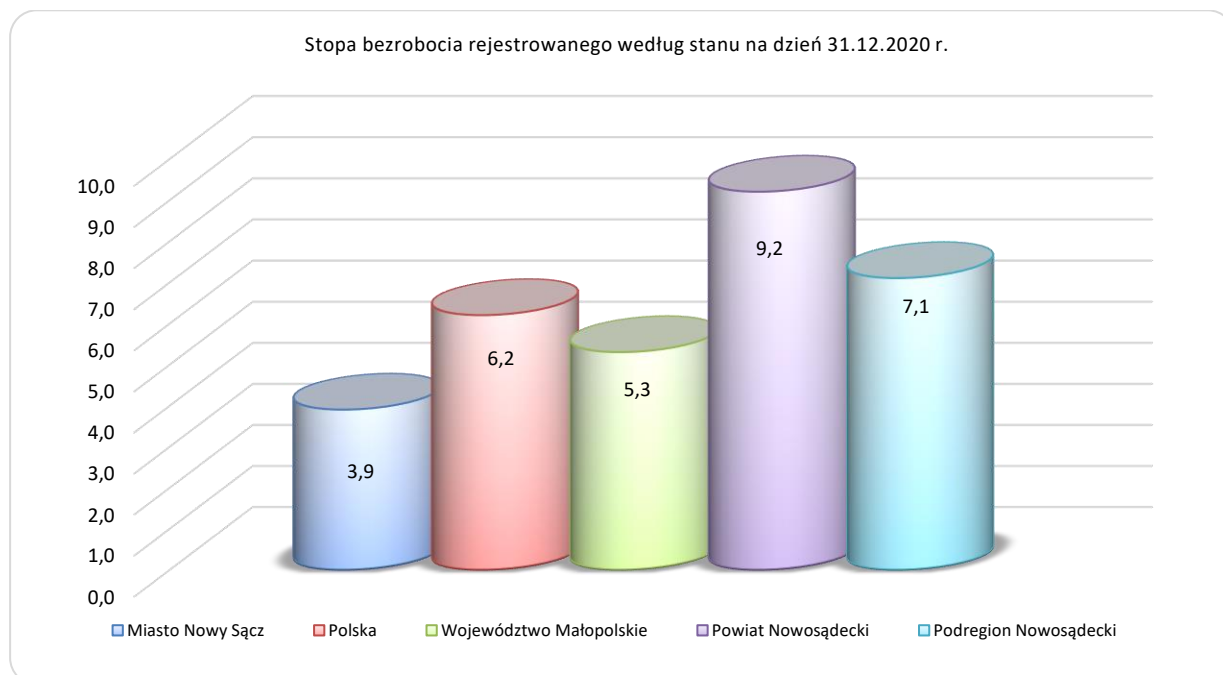
Niniejszy biuletyn informacyjny obejmuje wybrane wielkości obrazujące sytuację na lokalnym rynku pracy oraz działania wykonane przez Sądecki Urząd Pracy na rzecz aktywizacji. W opracowaniu wykorzystano dane ze sprawozdania MRPiPS-01 o rynku pracy za miesiąc styczeń 2021 r. oraz informacje własne.

INFORMACJA O RYNKU PRACY W MIEŚCIE NOWYM SĄCZU STYCZEŃ 2021 r.	
Bezrobocie – dane podstawowe	
Liczba osób bezrobotnych zarejestrowanych w SUP według stanu na 31.01.2021 r. w tym:	2 005
- w szczególnej sytuacji na rynku pracy	1 543
- kobiet	1 118
- niepełnosprawnych	138
Liczba osób posiadających prawo do zasiłku	348
Liczba osób zarejestrowanych w miesiącu	314
Liczba osób wyłączonych z ewidencji	164
Aktualna stopa bezrobocia (stan na koniec grudnia 2020 r.)	3,9%
Aktywizacja - dane podstawowe	
Liczba osób aktualnie uczestniczących w programach realizowanych przez SUP - w tym objętych finansowaniem	526 197
Łączna liczba osób uczestniczących w programach realizowanych przez SUP w 2021 r.	847
Liczba osób, które podjęły pracę w miesiącu	112
Liczba osób objętych poradnictwem zawodowym w miesiącu	186
Liczba wolnych miejsc pracy zgłoszonych do SUP w miesiącu	97
Obsługa cudzoziemców	
Liczba wniosków o dokonanie wpisu oświadczenia o powierzeniu wykonywania pracy cudzoziemcowi do ewidencji oświadczeń w miesiącu sprawozdawczym	678
Liczba obsługiwanych pracodawców ubiegających się o zatrudnienie cudzoziemca	23
Łączna liczba złożonych wniosków dotycząca dokonania wpisu oświadczenia o powierzeniu wykonywania pracy cudzoziemcowi do ewidencji oświadczeń w 2021 r.	678

1. BEZROBOCIE

1.1 Stopa bezrobocia

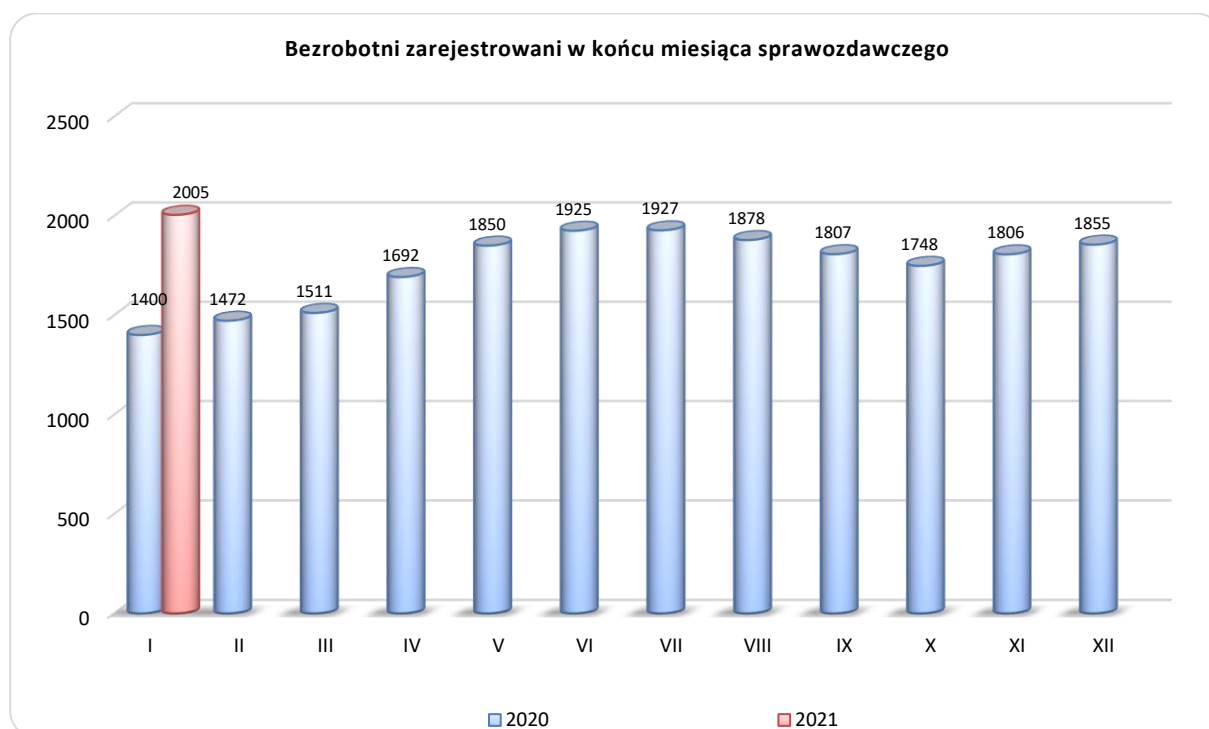
Na koniec grudnia **stopa bezrobocia** w Nowym Sączu wynosiła **3,9%** i była o **2,3 pkt proc.** niższa od stopy bezrobocia w Polsce (6,2%) oraz o **5,3 pkt proc.** niższa od stopy bezrobocia w powiecie nowosądeckim (9,2%).



Stopa bezrobocia rejestrowanego w % - 3 ostatnie miesiące					
m-ce	Polska	woj. Małopolskie	Miasto Nowy Sącz	Powiat Nowosądecki	Podregion Nowosądecki
październik	6,1	5,2	3,7	8,9	6,9
listopad	6,1	5,3	3,8	9,0	6,9
grudzień	6,2	5,3	3,9	9,2	7,1

1.2 Stan i struktura bezrobocia

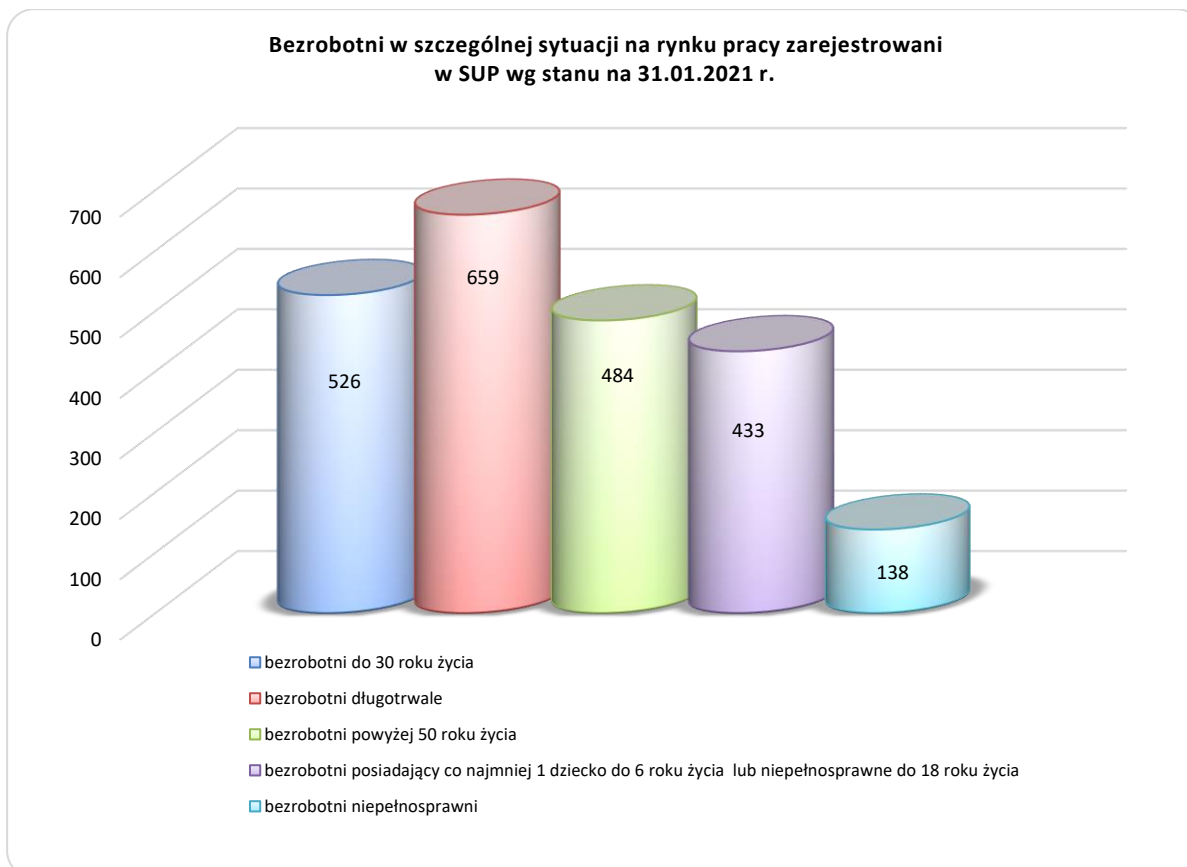
W ewidencji Sądeckiego Urzędu Pracy pozostawało 2 005 osób bezrobotnych (w tym 1 118 kobiet), tj. o 150 osób więcej niż w poprzednim miesiącu. Osoby z prawem do zasiłku stanowiły 17,0% udziału w ogólnej strukturze osób bezrobotnych (348 os.).



Ponadto w Sądeckim Urzędzie Pracy według stanu na koniec stycznia zarejestrowanych było 87 osób poszukujących pracy (w tym 37 kobiet), z czego 19 osób to niepełnosprawni niepozostający w zatrudnieniu. W styczniu 2021 r. zarejestrowało się 11 osób poszukujących pracy.

1.3 Osoby w szczególnej sytuacji na rynku pracy

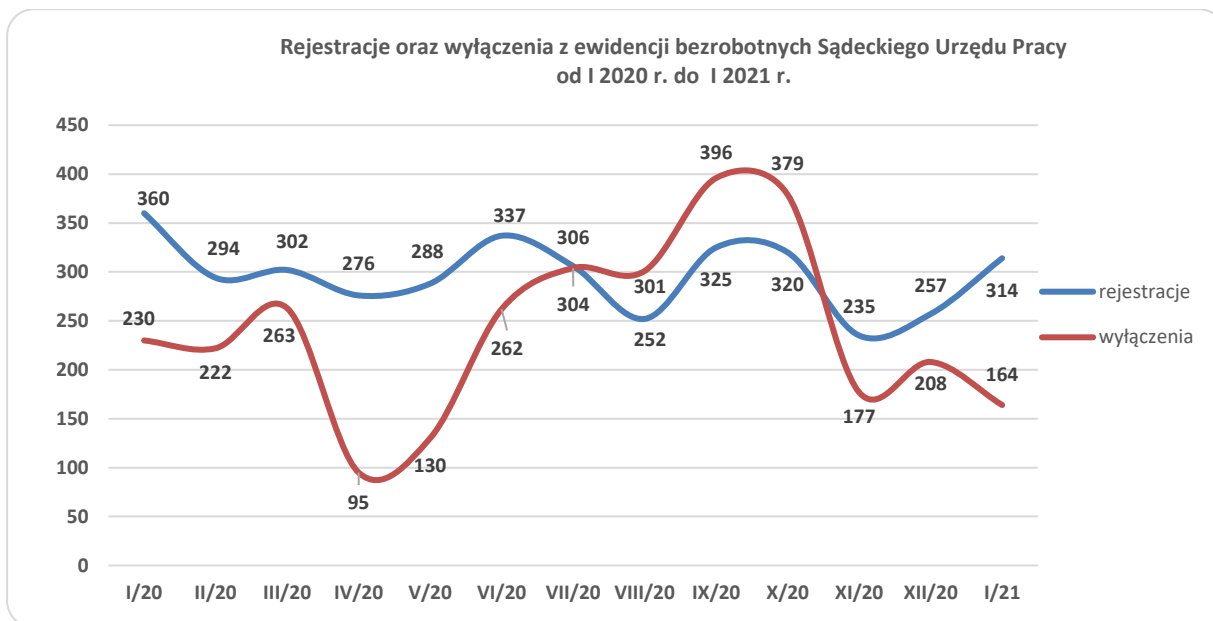
Według stanu na dzień 31.01.2021 r. w szczególnej sytuacji na rynku pracy znajdowało się 1 543 osoby (77,% ogółu zarejestrowanych). W grupie tej znajdowały się: osoby do 30 roku życia – 26,2% (526 os.), osoby długotrwale bezrobotne – 32,9% (659 os.), osoby powyżej 50. roku życia – 24,1% (484 os.) oraz osoby posiadające co najmniej jedno dziecko do 6 roku życia lub niepełnosprawne do 18 roku życia – 21,6% (433 os.). Udział osób niepełnosprawnych wyniósł 6,9% (138 os.). Należy zaznaczyć, że jedna osoba może należeć jednocześnie do kilku kategorii osób bezrobotnych w szczególnej sytuacji na rynku pracy.



1.4 Napływ i odpływ bezrobotnych w Sądeckim Urzędzie Pracy

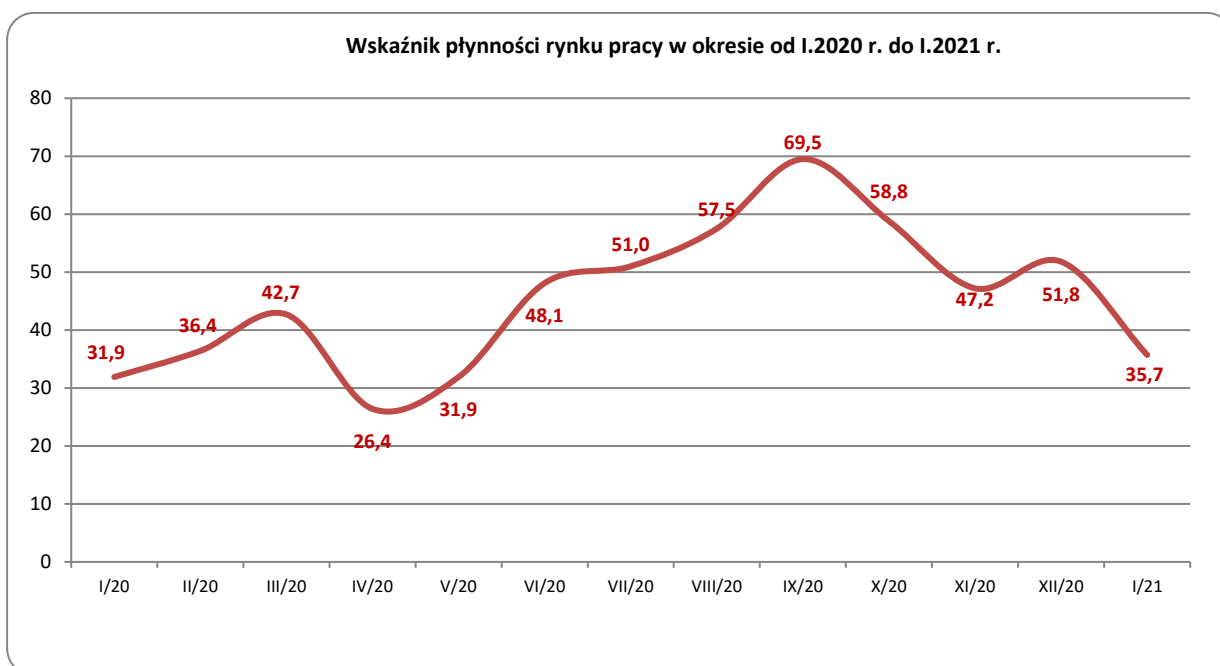
W styczniu 2021 r. zarejestrowanych zostało 314 osób (o 57 osób więcej niż w grudniu 2020 r.), a z ewidencji wyłączono 164 osoby bezrobotne (o 44 osoby mniej niż w poprzednim miesiącu).

W okresie sprawozdawczym 110 osób podjęło pracę niesubsydiowaną. Pracę subsydiowaną podjęły 2 osoby, z czego 1 osoba podjęła pracę w ramach refundacji kosztów zatrudnienia bezrobotnego oraz 1 osoba podjęła pracę poza miejscem zamieszkania w ramach bonu na zasiedlenie.



1.5 Wskaźnik płynności rynku pracy

Wskaźnik płynności rynku pracy, czyli procentowy stosunek liczby bezrobotnych podejmujących pracę do liczby nowo zarejestrowanych, wyniósł w styczniu 2021 r. 35,7%. Ww. wskaźnik był niższy niż w poprzednim miesiącu o 16,1 pkt proc. oraz zbliżony do wskaźnika ze stycznia 2020 r. kiedy jego poziom wynosił 31,9% (różnica 3,8 pkt proc.). Kształtowanie się wskaźnika płynności rynku pracy w roku w okresie od stycznia 2020 roku do stycznia 2021 roku przedstawia poniższy wykres.



2. AKTYWIZACJA

Struktura realizowanych przez SUP działań na rzecz aktywizacji lokalnego rynku pracy obejmuje:

- **podstawowe usługi rynku pracy**, tj. pośrednictwo pracy, poradnictwo zawodowe i organizację szkoleń,
- **aktywne programy rynku pracy finansowane ze środków Funduszu Pracy i PFRON**, tj. instrumenty rynku pracy i inne dodatkowe działania wspierające (m.in. programy wspierające rozwój przedsiębiorczości i tworzenie nowych miejsc pracy, staże),
- **działania na rzecz kształcenia ustawicznego pracodawców i ich pracowników** finansowane z Krajowego Funduszu Szkoleniowego (KFS).

2.1 Pośrednictwo pracy

a) oferty pracy:

W miesiącu styczniu 2021 r. do SUP zgłoszono **łącznie 97 miejsc pracy**.

b) wizyty:

Styczeń br. był kolejnym miesiącem, w którym z uwagi na utrzymującą się sytuację w kraju (ogłoszony stan epidemii) i idącymi w ślad za tym ograniczeniami dalej nie przeprowadzano bezpośrednich wizyt u pracodawców. Doradcy klienta obsługujący pracodawców udzielali informacji podczas bezpośrednich **spotkań** w urzędzie oraz utrzymywali stały kontakt telefoniczny z tymi pracodawcami, którzy nie zdecydowali się przyjść osobiście. Udzielali informacji o usługach i instrumentach realizowanych w SUP, dostępnych środkach na ich realizację oraz o najbliższych planach działań Urzędu. Dalej przekazywali również pracodawcom szczegółowe informacje o pomocy jaką urzędy pracy oferują w ramach Tarczy antykryzysowej COVID-19.

Działania marketingowe skupiły się przede wszystkim na promocji instrumentów oferowanych przez Urząd – pozyskano łącznie **4 miejsca pracy**.

c) podjęcia pracy:

W styczniu 2021 r. **35 osób bezrobotnych** podjęło pracę za pośrednictwem SUP, co stanowiło 31% ogólnej liczby podjęć pracy (112 osób).

Przedkładanie propozycji pracy (i innych form pomocy) oraz kierowanie do pracodawców było realizowane zgodnie z ustalonymi wspólnie z klientami

Indywidualnymi Planami Działań (IPD) – w miesiącu styczniu 2021r. przygotowano łącznie **197 IPD**.

2.2 Poradnictwo zawodowe

W miesiącu styczniu 186 osób objętych zostało poradnictwem zawodowym, w tym:

- 1 osobie udzielono indywidualnej porady zawodowej,
- 186 osobom udzielono indywidualnej informacji zawodowej.

2.3 Rozwój zawodowy:

a) organizacja szkoleń

W styczniu 2021 roku Sąddecki Urząd Pracy nie kierował osób bezrobotnych na szkolenia.

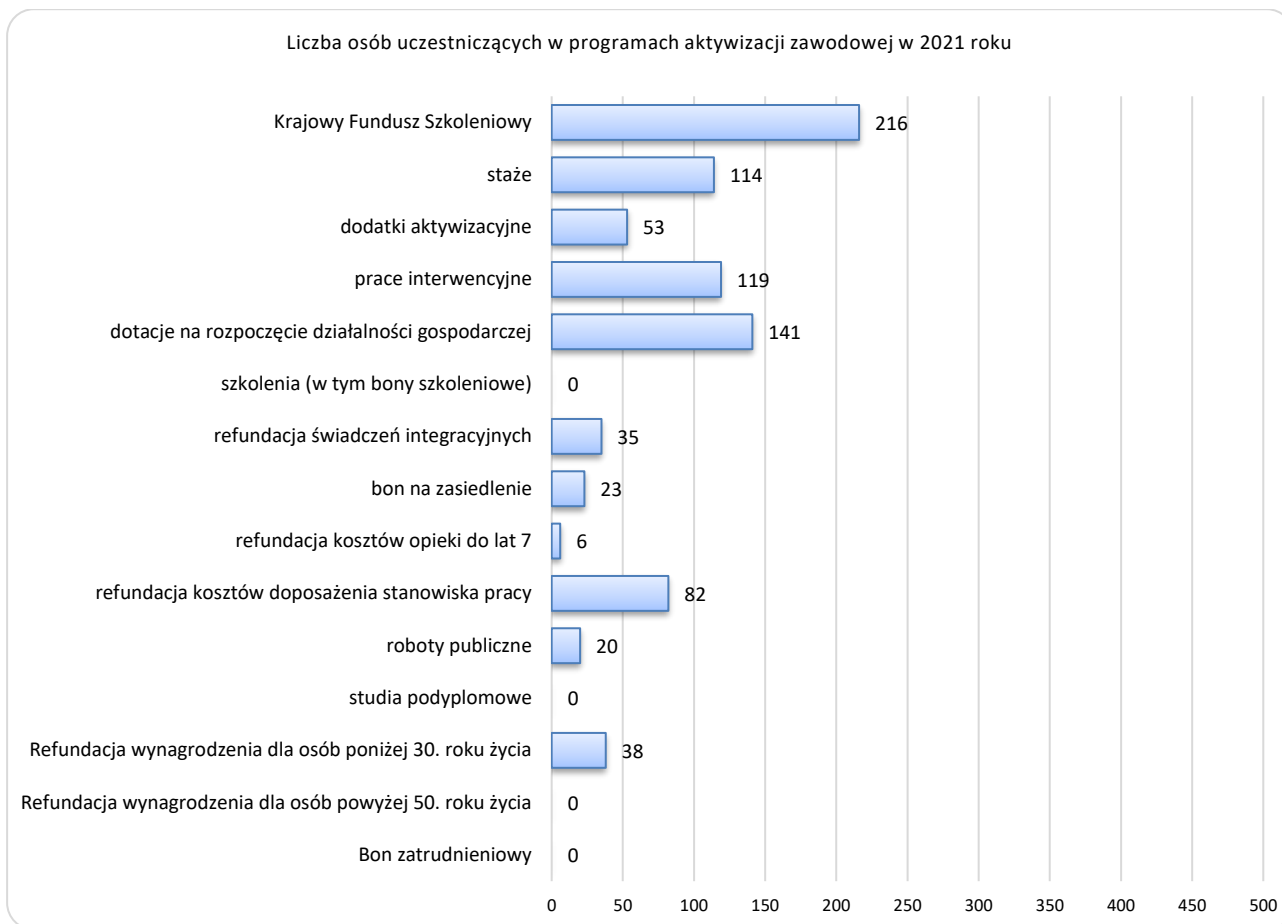
b) działania realizowane ze środków Krajowego Funduszu Szkoleniowego na rzecz pracodawców i ich pracowników

W miesiącu styczniu 2021:

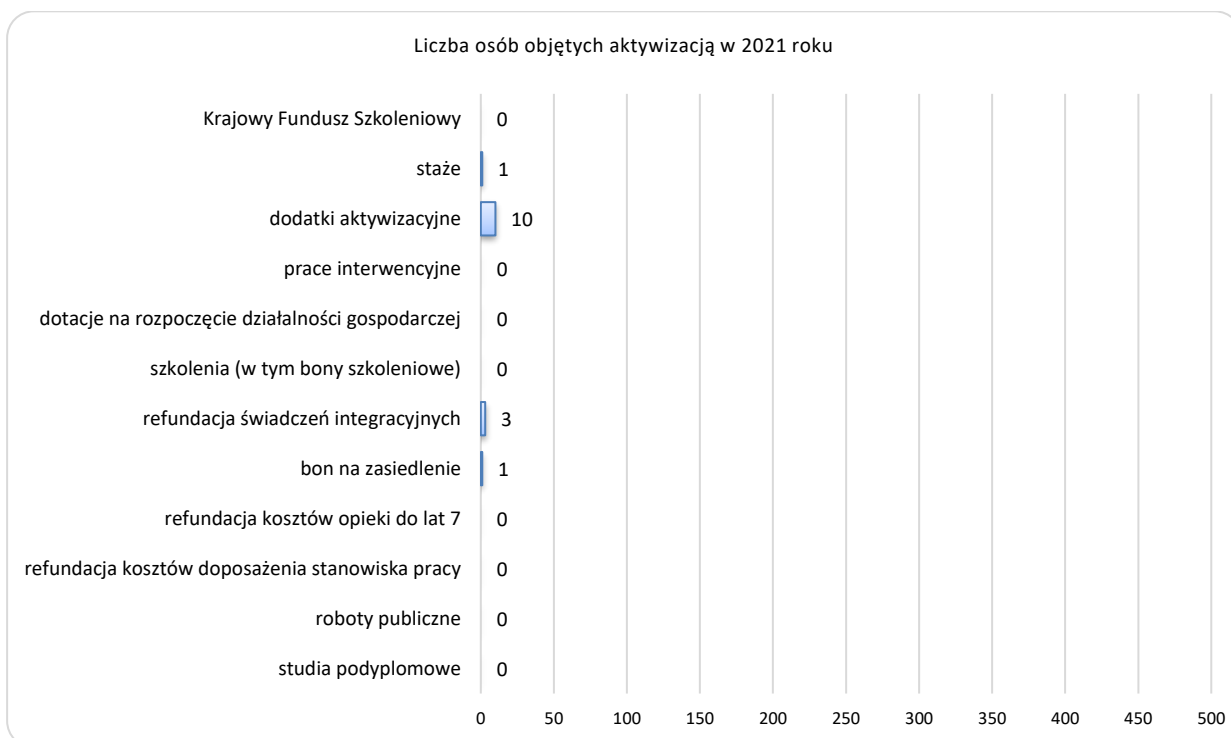
- przygotowano dokumenty do planowanego w miesiącu lutym naboru wniosków Pracodawców,
- rozliczono **4** umowy w sprawie finansowania działań obejmujących kształcenie ustawiczne pracowników i pracodawcy ze środków Krajowego Funduszu Szkoleniowego (KFS) na łączną liczbę **17** osób objętych kształceniem ustawicznym.

2.4 Aktywne programy rynku pracy finansowane głównie ze środków Funduszu Pracy oraz PFRON.

W 2021 roku (według stanu na dzień 31.01.2021 r.) **847 osób** uczestniczyło w programach aktywizacji zawodowej (w ramach umów zawartych w latach poprzednich i umów nowo zawartych w 2021 r.). Liczbę osób uczestniczących w programach według poszczególnych form pomocy przedstawia poniższy wykres.

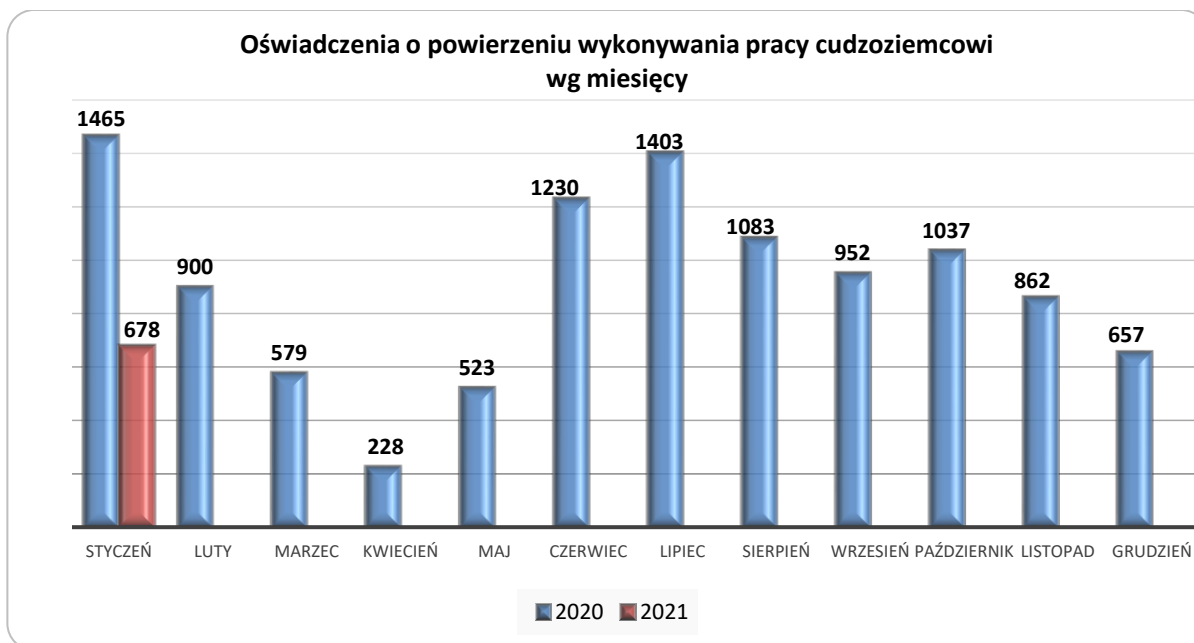


Z ogólnej liczby osób wskazanych powyżej, **15 osób** zostały objętych aktywizacją w ramach umów zawartych w 2021 roku, co przedstawiono poniżej.



3. OBSŁUGA PRACODAWCÓW POWIERZAJĄCYCH PRACĘ CUDZOZIEMCOM

W styczniu 2021 r. **23 firmy** złożyły do Sądeckiego Urzędu Pracy **678** wniosków o dokonanie wpisu oświadczenia o powierzeniu pracy cudzoziemcowi do ewidencji oświadczeń. W stosunku do poprzedniego miesiąca liczba wniosków wzrosła o 21.



W styczniu 2021 r. rozpatrzono pozytywnie 664 oświadczenia o powierzeniu wykonywania pracy cudzoziemcowi i dokonano wpisu oświadczenia do ewidencji oświadczeń. Ponadto wydano 10 decyzji odmownych oraz 1 decyzję umarzającą postępowanie administracyjne w sprawie wpisu oświadczenia do ewidencji oświadczeń, 3 wnioski pozostają jeszcze nie rozpatrzone, ponieważ zostało wysłane pismo o uzupełnienie braków formalnych.

Do ubiegania się o pracę w ramach oświadczenia o powierzeniu wykonywania pracy cudzoziemcowi uprawnieni są obywatele sześciu państw: Republiki Armenii, Republiki Białoruś, Republiki Mołdawy, Republiki Gruzji, Federacji Rosyjskiej oraz Ukrainy. Najwięcej oświadczeń dotyczyło obywateli Ukrainy – 528 osób (77,9% ogółu zarejestrowanych oświadczeń w miesiącu), poza tym obywateli Mołdawii – 104 osoby (15,3%), obywateli Gruzji – 36 osób (5,3%), obywateli Białorusi – 5 osób (0,7%), obywateli Rosji – 4 osoby (0,6%) i 1 obywatela Armenii.

Obywatelstwo	Armenia	Białoruś	Gruzja	Mołdawia	Rosja	Ukraina	Razem
Liczba oświadczeń o powierzeniu wykonywania pracy cudzoziemcowi w styczniu 2021 r.	1	5	36	104	4	528	678

4. REALIZACJA FORM POMOCY W RAMACH TARCZY ANTYKRYZYSOWEJ

Na podstawie ustawy z dnia 2 marca 2020 r. o szczególnych rozwiązaniach związanych z zapobieganiem, przeciwdziałaniem i zwalczaniem COVID-19, innych chorób zakaźnych oraz wywołanych nimi sytuacji kryzysowych (Dz. U. 2020 poz. 1842 z późn. zm.) Sąddecki Urząd Pracy realizował następujące zadania na rzecz przedsiębiorców:

- 1) Dofinansowanie wynagrodzeń osób zatrudnionych przez mikroprzedsiębiorców, małych i średnich przedsiębiorców (art. 15zzb ww. ustawy)
 - do 31.01.2021 r. do urzędu wpłynęło 659 wniosków obejmujących ogółem 4 635 zatrudnionych pracowników na łączną kwotę 21 170 438,10 zł,
 - rozpatrzono 652 wnioski, w tym 568 pozytywnie i 84 negatywnie,
 - kwota przyznanego dofinansowania wyniosła 17 683 989,25 zł.
- 2) Dofinansowanie kosztów prowadzenia działalności gospodarczej dla przedsiębiorcy będącego osobą fizyczną, niezatrudniającego pracowników (art. 15zxc ww. ustawy)
 - do 31.01.2021 r. wpłynęły 1 093 wnioski na łączną kwotę 6 139 849,30 zł,
 - rozpatrzono 1 063 wnioski, w tym 920 pozytywnie i 143 negatywnie,
 - kwota przyznanego dofinansowania wyniosła 5 193 480,00 zł.
- 3) Udzielenie pożyczki na pokrycie bieżących kosztów prowadzenia działalności gospodarczej mikroprzedsiębiorcy do wysokości 5 000,00 zł (art. 15zxd ww. ustawy)
 - do 31.01.2021 r. wpłynęły 5 853 wnioski na łączną kwotę 29 190 859,78 zł,
 - rozpatrzono 5 839 wniosków, w tym 5 251 pozytywnie i 588 negatywnie,
 - kwota przyznaných pożyczek wyniosła 26 195 191,08 zł.
- 4) Dofinansowanie wynagrodzeń osób zatrudnionych przez organizacje pozarządowe oraz inne podmioty prowadzące działalność pożytku publicznego (art. 15zze ww. ustawy)
 - do 31.01.2021 r. wpłynęło 12 wniosków obejmujących ogółem 50 zatrudnionych pracowników na łączną kwotę 212 646,38 zł,
 - rozpatrzono wszystkie złożone wnioski, w tym 11 pozytywnie i 1 negatywnie,
 - kwota przyznanego dofinansowania wyniosła 167 573,45 zł.
- 5) Udzielenie jednorazowej dotacji z Funduszu Pracy do wysokości 5 000,00 na pokrycie bieżących kosztów prowadzenia działalności gospodarczej przez mikroprzedsiębiorców lub małych przedsiębiorców (art. 15zze4 ww. ustawy)
 - do 31.01.2021 r. wpłynęło 387 wniosków na łączną kwotę 1 935 000,00 zł,
 - rozpatrzono 286 wniosków, w tym 250 pozytywnie i 36 negatywnie,
 - kwota przyznaných dotacji wyniosła 1 250 000,00 zł.

5. STAWKI, KWOTY I WSKAŹNIKI

Zasiłki dla bezrobotnych	
podstawowy (100%) (art. 72 ust. 1):	
• w okresie pierwszych 90 dni	1.200,00
• w okresie kolejnych dni posiadania prawa do zasiłku	942,30
obniżony (80%) (art. 72. ust. 2):	
• w okresie pierwszych 90 dni	960,00
• w okresie kolejnych dni posiadania prawa do zasiłku	753,90
podwyższony (120%) (art. 72 ust. 3):	
• w okresie pierwszych 90 dni	1.440,00
• w okresie kolejnych dni posiadania prawa do zasiłku	1.130,80
Stypendia dla bezrobotnych w okresie odbywania:	
szkolenia - 120 % zasiłku (art. 41 ust. 3)	1.440,00
stażu - 120 % zasiłku (art. 53 ust. 6)	1.440,00
Dodatek aktywizacyjny (do 50% zasiłku) – dla osób, które w okresie posiadania prawa do zasiłku dla bezrobotnych, podjęły zatrudnienie lub inną pracę zarobkową (art. 48 ust. 1)	600,00
Refundacja kosztów opieki nad dzieckiem lub osobą zależną (do 50 % zasiłku) bezrobotnemu posiadającemu co najmniej jedno dziecko do 6 roku życia lub niepełnosprawne do 7 roku życia – w przypadku podjęcia stażu (art. 61 ust. 1)	600,00
Maksymalna kwota środków na podjęcie działalności gospodarczej przyznawana w SUP	22.000,00
Minimalne wynagrodzenie	
	2.800,00
Minimalna emerytura	
	1.200,00
Świadczenie przedemerytalne	
	1.210,99
Przeciętne wynagrodzenie w III kwartale 2020 r.	
	5.168,93
Przeciętne wynagrodzenie w gospodarce narodowej w 2019 r.	
	4.918,17
Składka na Fundusz Pracy	
	2,00 %
Składka na Fundusz Solidarnościowy Osób Niepełnosprawnych	
	0,45 %
Składka na Fundusz Gwarantowanych Świadczeń Pracowniczych	
	0,10 %
Składka na ubezpieczenie zdrowotne	
	9,00 %

Sądecki Urząd Pracy w Nowym Sączu

ul. Zielona 55

33-300 Nowy Sącz

tel. 18 44 89 282; fax 18 44 89 313

e-mail: sup@sup.nowysacz.pl

www.supnowysacz.praca.gov.pl