

Sądecki Urząd Pracy w Nowym Sączu



Miesięczna informacja o rynku pracy w Nowym Sączu

- marzec 2021 r. -

Spis treści

| | |
|--|-----------|
| Wstęp..... | 3 |
| Bezrobocie | 4 |
| 1.1 Stopa bezrobocia | 4 |
| 1.2 Stan i struktura bezrobocia | 5 |
| 1.3 Osoby w szczególnej sytuacji na rynku pracy | 5 |
| 1.4 Napływ i odpływ bezrobotnych w Sądeckim Urzędzie Pracy..... | 6 |
| 1.5 Wskaźnik płynności rynku pracy | 7 |
| Aktywizacja..... | 8 |
| 2.1 Pośrednictwo pracy | 8 |
| 2.2 Poradnictwo zawodowe..... | 9 |
| 2.3 Rozwój zawodowy..... | 9 |
| a. Organizacja szkoleń..... | 9 |
| b. Finansowanie kosztów studiów podyplomowych | 9 |
| c. Działania realizowane ze środków Krajowego Funduszu Szkoleniowego na rzecz pracodawców i ich pracowników | 10 |
| 2.4 Aktywne programy rynku pracy finansowane głównie ze środków Funduszu Pracy oraz PFRON..... | 10 |
| Obsługa pracodawców powierzających pracę cudzoziemcom | 12 |
| Realizacja form pomocy w ramach Tarczy antykryzysowej | 13 |
| Stawki, kwoty i wskaźniki | 14 |

Wstęp

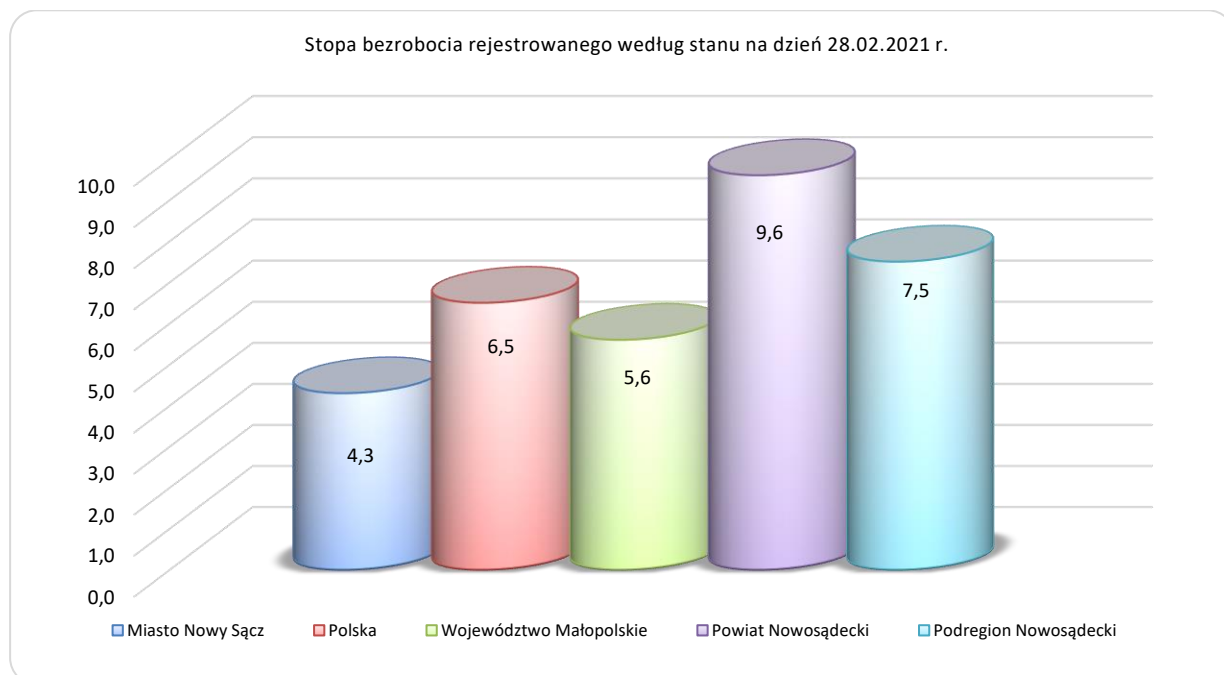
Niniejszy biuletyn informacyjny obejmuje wybrane wielkości obrazujące sytuację na lokalnym rynku pracy oraz działania wykonane przez Sądecki Urząd Pracy na rzecz aktywizacji. W opracowaniu wykorzystano dane ze sprawozdania MRPiT-01 o rynku pracy za miesiąc marzec 2021 r. oraz informacje własne.

| INFORMACJA O RYNKU PRACY W MIEŚCIE NOWYM SĄCZU MARZEC 2021 r. | |
|---|-------|
| Bezrobocie – dane podstawowe | |
| Liczba osób bezrobotnych zarejestrowanych w SUP według stanu na 31.03.2021 r. | 1 984 |
| w tym: | |
| - w szczególnej sytuacji na rynku pracy | 1 542 |
| - kobiet | 1 110 |
| - niepełnosprawnych | 126 |
| Liczba osób posiadających prawo do zasiłku | 305 |
| Liczba osób zarejestrowanych w miesiącu | 254 |
| Liczba osób wyłączonych z ewidencji | 301 |
| Aktualna stopa bezrobocia (stan na koniec lutego 2021 r.) | 4,3% |
| Aktywizacja - dane podstawowe | |
| Liczba osób aktualnie uczestniczących w programach realizowanych przez SUP | 417 |
| - w tym objętych finansowaniem | 233 |
| Łączna liczba osób uczestniczących w programach realizowanych przez SUP w 2021 r. | 952 |
| Liczba osób, które podjęły pracę w miesiącu | 143 |
| Liczba osób objętych poradnictwem zawodowym w miesiącu | 313 |
| Liczba wolnych miejsc pracy zgłoszonych do SUP w miesiącu | 110 |
| Obsługa cudzoziemców | |
| Liczba wniosków o dokonanie wpisu oświadczenia o powierzeniu wykonywania pracy cudzoziemcowi do ewidencji oświadczeń w miesiącu sprawozdawczym | 811 |
| Liczba obsługiwanych pracodawców ubiegających się o zatrudnienie cudzoziemca | 23 |
| Łączna liczba złożonych wniosków dotycząca dokonania wpisu oświadczenia o powierzeniu wykonywania pracy cudzoziemcowi do ewidencji oświadczeń w 2021 r. | 2 326 |

1. BEZROBOCIE

1.1 Stopa bezrobocia

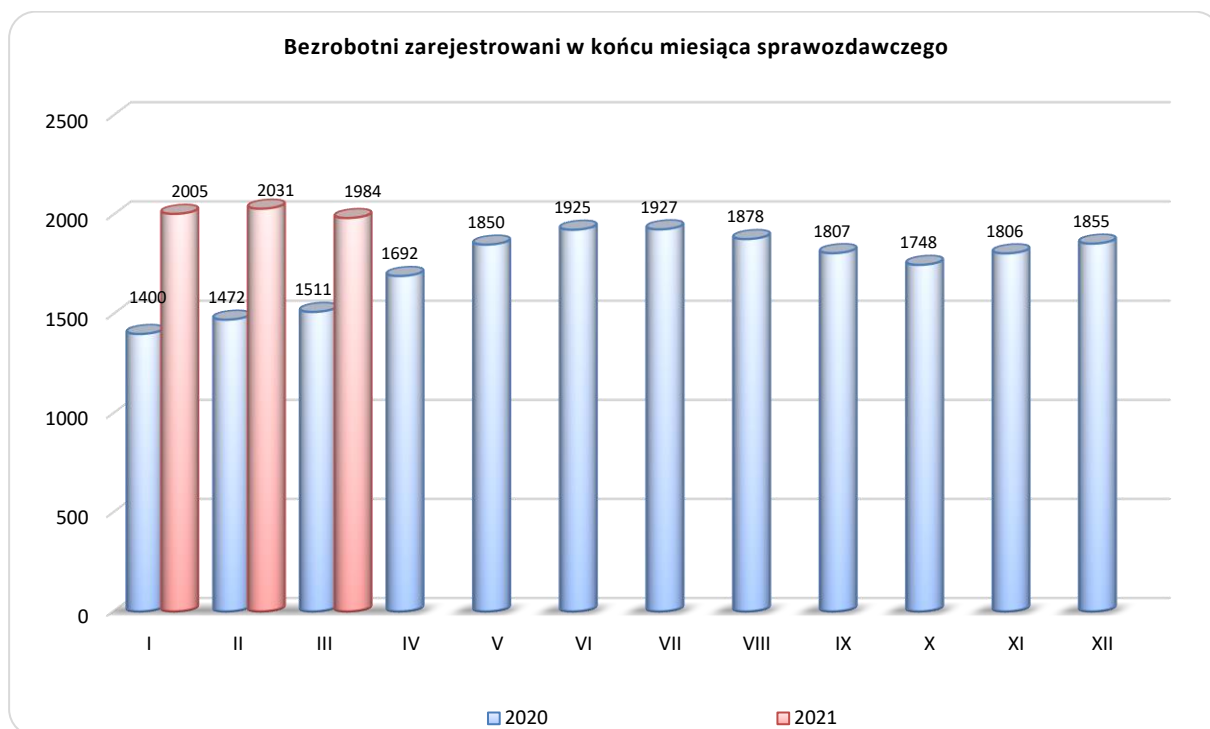
Na koniec lutego **stopa bezrobocia** w Nowym Sączu wynosiła **4,3%** i była o **2,2 pkt proc.** niższa od stopy bezrobocia w Polsce (6,5%) oraz o **5,3 pkt proc.** niższa od stopy bezrobocia w powiecie nowosądeckim (9,6%).



| Stopa bezrobocia rejestrowanego w % - 3 ostatnie miesiące | | | | | |
|---|--------|------------------|------------------|--------------------|-----------------------|
| m-ce | Polska | woj. Małopolskie | Miasto Nowy Sącz | Powiat Nowosądecki | Podregion Nowosądecki |
| grudzień/2020 | 6,2 | 5,3 | 3,9 | 9,2 | 7,1 |
| styczeń/2021 | 6,5 | 5,6 | 4,2 | 9,7 | 7,5 |
| luty/2021 | 6,5 | 5,6 | 4,3 | 9,6 | 7,5 |

1.2 Stan i struktura bezrobocia

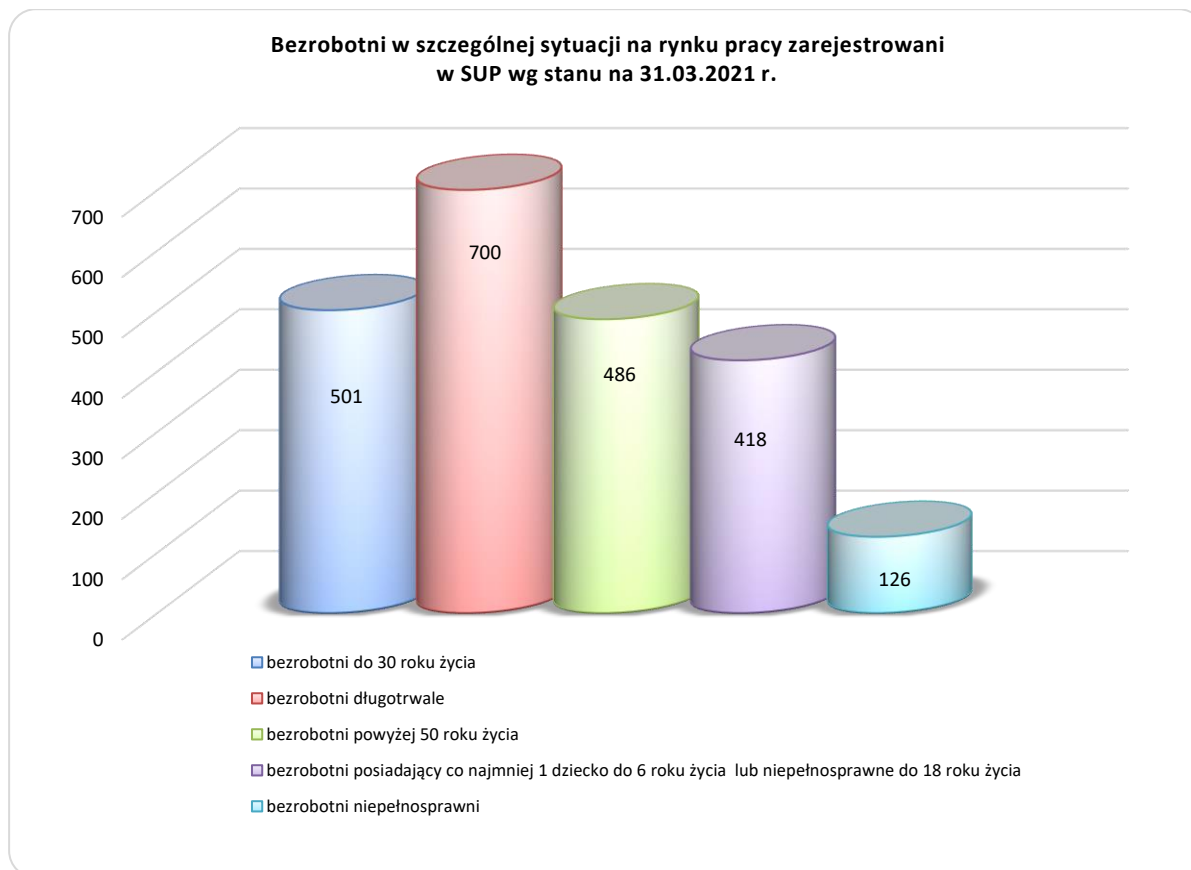
W ewidencji Sądeckiego Urzędu Pracy pozostawało 1 984 osoby bezrobotne (w tym 1 110 kobiet), tj. o 47 osób mniej niż w poprzednim miesiącu. Osoby z prawem do zasiłku stanowiły 15,4% udziału w ogólnej strukturze osób bezrobotnych (305 os.).



Ponadto w Sądeckim Urzędzie Pracy według stanu na koniec marca zarejestrowanych było 80 osób poszukujących pracy (w tym 32 kobiety), z czego 16 osób to niepełnosprawni niepozostający w zatrudnieniu. W marcu 2021 r. zarejestrowało się 11 osób poszukujących pracy.

1.3 Osoby w szczególnej sytuacji na rynku pracy

Według stanu na dzień 31.03.2021 r. w szczególnej sytuacji na rynku pracy znajdowały się 1 542 osoby (77,7% ogółu zarejestrowanych). W grupie tej były: osoby do 30 roku życia – 25,3% (501 os.), osoby długotrwale bezrobotne – 35,3% (700 os.), osoby powyżej 50. roku życia – 24,5% (486 os.) oraz osoby posiadające co najmniej jedno dziecko do 6 roku życia lub niepełnosprawne do 18 roku życia – 21,1% (418 os.). Udział osób niepełnosprawnych wyniósł 6,4% (126 os.). Należy zaznaczyć, że jedna osoba może należeć jednocześnie do kilku kategorii osób bezrobotnych w szczególnej sytuacji na rynku pracy.



1.4 Napływ i odpływ bezrobotnych w Sądeckim Urzędzie Pracy

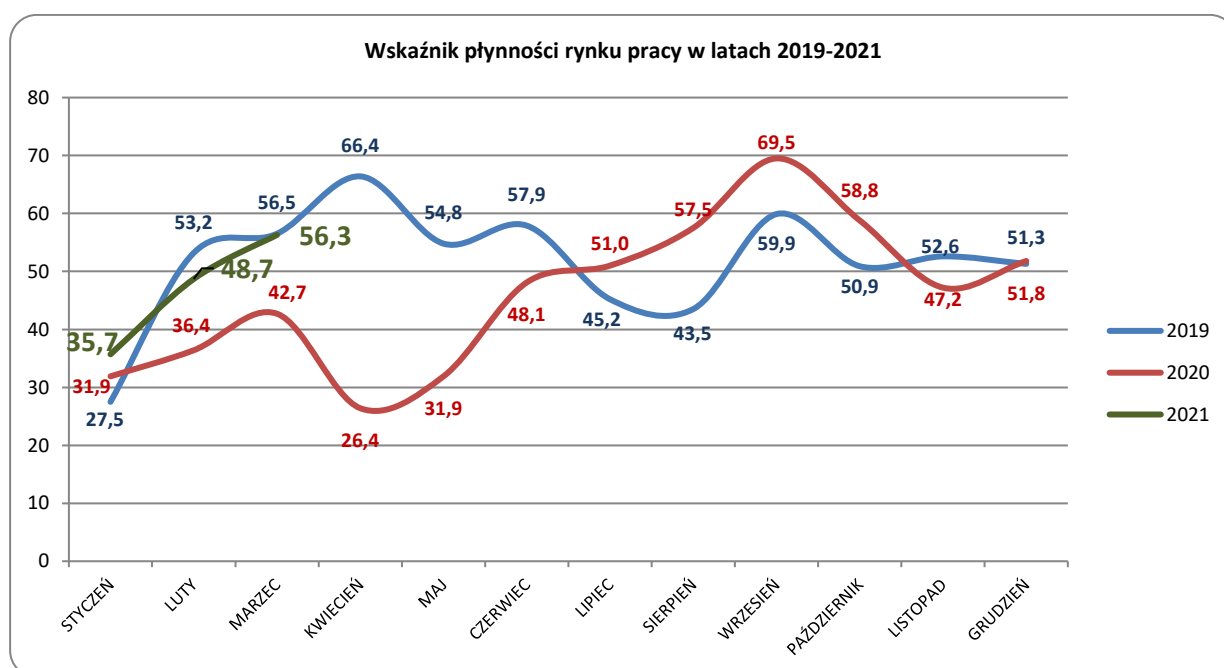
W marcu 2021 r. zarejestrowane zostały 254 osoby (o 7 osób mniej niż w lutym 2021 r.), a z ewidencji wyłączono 301 osób bezrobotnych (o 66 osób więcej niż w poprzednim miesiącu).

W okresie sprawozdawczym 123 osoby podjęły pracę niesubsydiowaną. Pracę subsydiowaną podjęło 20 osób, z czego 8 osób podjęło pracę w ramach prac interwencyjnych, 7 osób rozpoczęło działalność gospodarczą w związku z przyznaniem jednorazowo środków z Funduszu Pracy, 2 osoby podjęły pracę w ramach refundacji kosztów zatrudnienia bezrobotnego oraz 3 osoby podjęły pracę poza miejscem zamieszkania w ramach bonu na zasiedlenie.



1.5 Wskaźnik płynności rynku pracy

Wskaźnik płynności rynku pracy, czyli procentowy stosunek liczby bezrobotnych podejmujących pracę do liczby nowo zarejestrowanych, wyniósł w marcu 2021 r. 56,3%. Ww. wskaźnik był wyższy niż w poprzednim miesiącu o 7,6 pkt proc., natomiast w porównaniu z marcem 2020 r. osiągnął wartość wyższą o 13,6 pkt proc. Kształtowanie się wskaźnika płynności rynku pracy w roku 2019, 2020 i 2021 przedstawia poniższy wykres.



2. AKTYWIZACJA

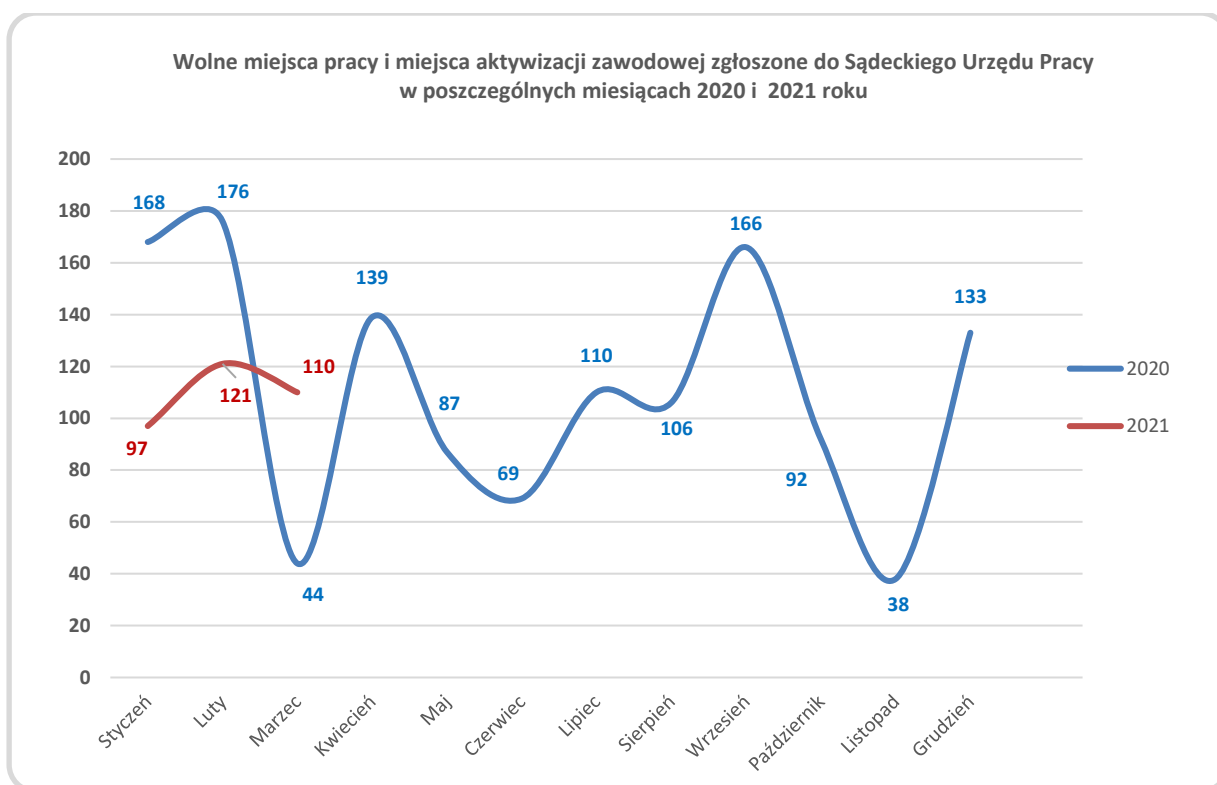
Struktura realizowanych przez SUP działań na rzecz aktywizacji lokalnego rynku pracy obejmuje:

- **podstawowe usługi rynku pracy**, tj. pośrednictwo pracy, poradnictwo zawodowe i organizację szkoleń,
- **aktywne programy rynku pracy finansowane ze środków Funduszu Pracy i PFRON**, tj. instrumenty rynku pracy i inne dodatkowe działania wspierające (m.in. programy wspierające rozwój przedsiębiorczości i tworzenie nowych miejsc pracy, staże),
- **działania na rzecz kształcenia ustawicznego pracodawców i ich pracowników** finansowane z Krajowego Funduszu Szkoleniowego (KFS).

2.1 Pośrednictwo pracy

a) oferty pracy:

W miesiącu marcu 2021 r. do SUP zgłoszono **łącznie 110 miejsc pracy**.



Od początku 2021 roku (wg stanu na 31.03.2021 r.) SUP realizował oferty pracy na łączną liczbę 328 miejsc pracy.

b) wizyty:

Marzec br. był kolejnym miesiącem, w którym z uwagi na utrzymującą się sytuację w kraju (ogłoszony stan epidemii) i idącymi w ślad za tym ograniczeniami dalej nie przeprowadzano bezpośrednich wizyt u pracodawców. Doradcy klienta obsługujący pracodawców udzielali informacji podczas bezpośrednich **spotkań** w urzędzie oraz utrzymywali stały kontakt telefoniczny z tymi pracodawcami, którzy nie zdecydowali się przyjść osobiście. Działania doradców klienta w pierwszej kolejności ukierunkowane były na upowszechnianie informacji na temat dostępnych środków oraz planów urzędu w zakresie realizowanych programów/projektów. Udzielali oni również szczegółowych informacji o pomocy jaką urzędy pracy oferują w ramach Tarczy antykryzysowej COVID-19.

c) podjęcia pracy:

W marcu 2021 r. **75 osób bezrobotnych** podjęło pracę za pośrednictwem SUP, co stanowiło 52,45% ogólnej liczby podjęć pracy (143 osoby).

Przedkładanie propozycji pracy (i innych form pomocy) oraz kierowanie do pracodawców było realizowane zgodnie z ustalonymi wspólnie z klientami Indywidualnymi Planami Działań (IPD) – w miesiącu marcu 2021r. przygotowano łącznie **219 IPD**.

2.2 Poradnictwo zawodowe

W miesiącu marcu 313 osób objętych zostało poradnictwem zawodowym, w tym:

- 52 osobom udzielono indywidualnej porady zawodowej (w 2021 r. – 70),
- 261 osobom udzielono indywidualnej informacji zawodowej (w 2021 r. – 705).

2.3 Rozwój zawodowy:

a) **organizacja szkoleń**

Od początku 2021 r. wszystkimi formami organizacji szkoleń objęto **12 osób**, w tym **2** osobom do 30 roku życia wydano bony szkoleniowe.

b) **Finansowanie kosztów studiów podyplomowych**

W marcu 2021 roku zawarto 2 umowy o finansowanie kosztów studiów podyplomowych.

c) działania realizowane ze środków Krajowego Funduszu Szkoleniowego na rzecz pracodawców i ich pracowników

W miesiącu marcu 2021 roku:

- w odpowiedzi na ogłoszony nabór wpłynęły łącznie **73 wnioski** o przyznanie środków z Krajowego Funduszu Szkoleniowego na kształcenie ustawiczne pracodawców i pracowników na **łącną kwotę 1 112 140,90 zł**, w tym wartość wniosków podmiotów, które w ostatnim roku kalendarzowym nie korzystały ze środków KFS wyniosła **810 890,60 zł**.

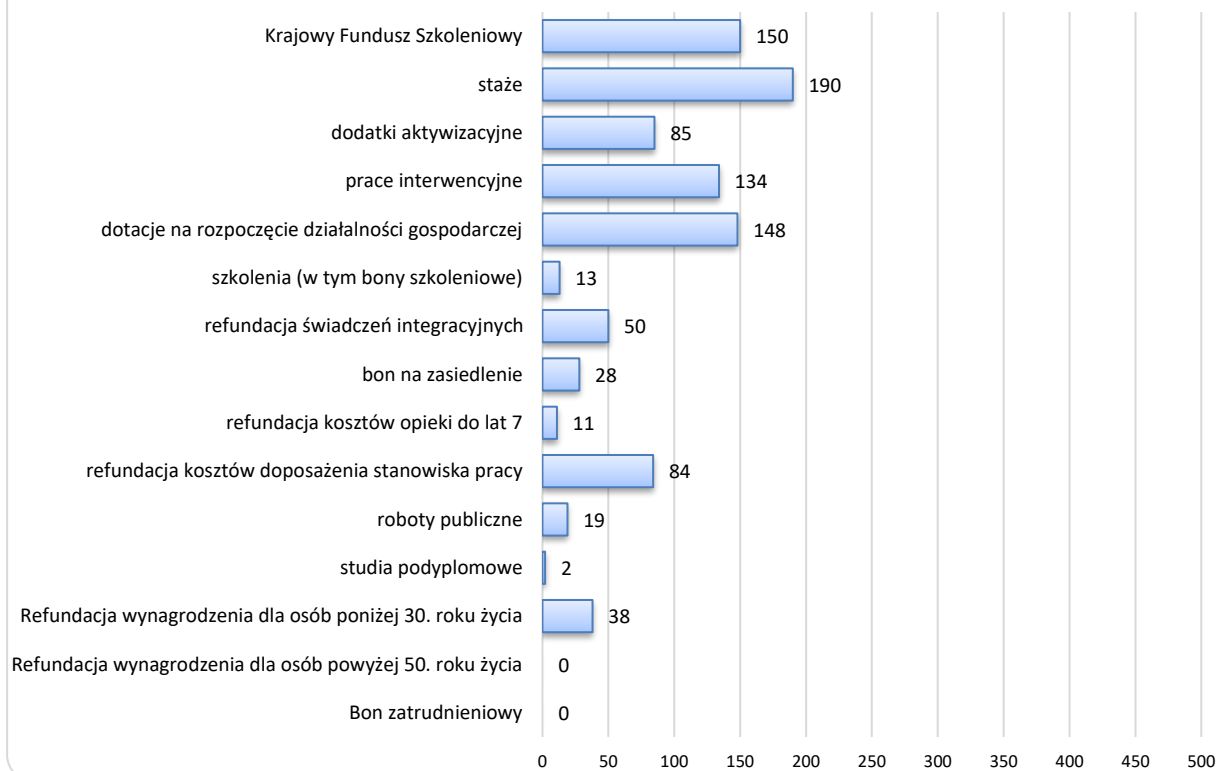
Wg stanu na dzień 31.03.2021 r.

- pozytywnie rozpatrzono **34** wnioski,
 - negatywnie rozpatrzono **7** wniosków,
 - **2** pracodawców zrezygnowało z realizacji wniosku,
 - bez rozpatrzenia pozostawiono **9** wniosków – z uwagi na brak wymaganych załączników, które nie są możliwe do uzupełnienia lub niepoprawienie wymaganych dokumentów w wyznaczonym terminie,
 - do weryfikacji pozostało **21** wniosków.
-
- łącznie od początku 2021 roku zawarto **9 umów** w ramach KFS na kształcenie ustawiczne **20 osób**, z tego:
 - 6 umów dotyczyło sfinansowania kursów,
 - 3 umowy dotyczyły sfinansowania studiów podyplomowych.

2.4 Aktywne programy rynku pracy finansowane głównie ze środków Funduszu Pracy oraz PFRON.

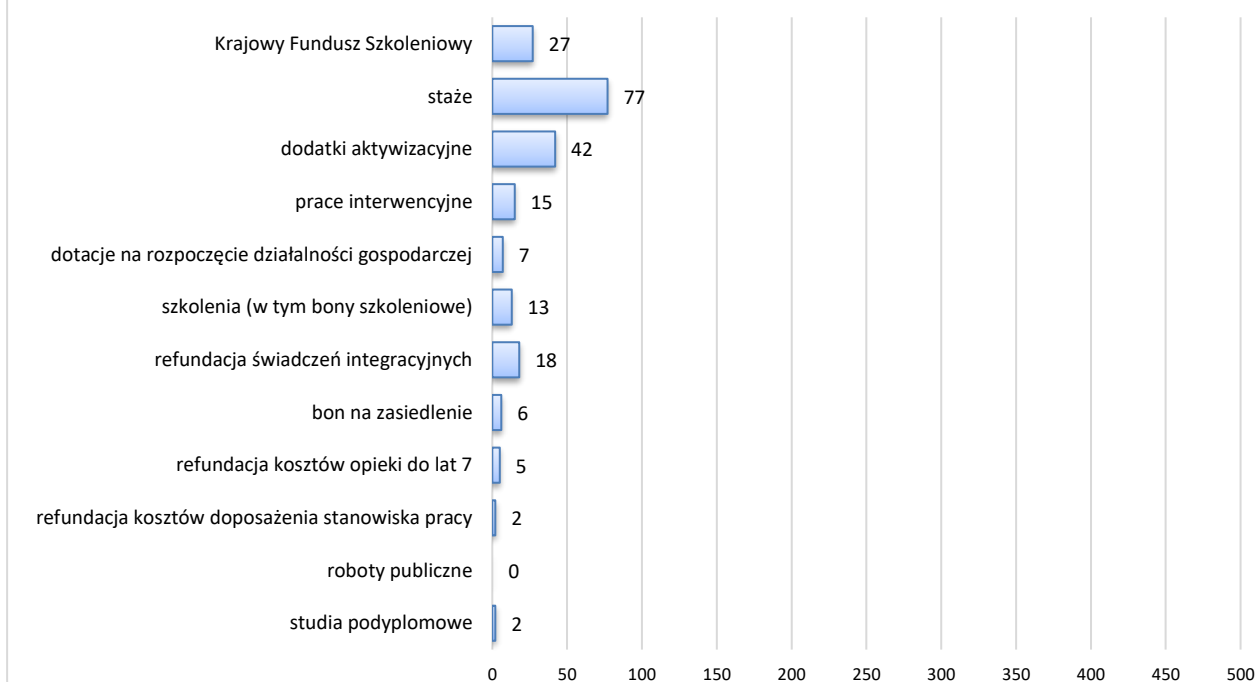
W 2021 roku (według stanu na dzień 31.03.2021 r.) **952 osoby** uczestniczyły w programach aktywizacji zawodowej (w ramach umów zawartych w latach poprzednich i umów nowo zawartych w 2021 r.). Liczbę osób uczestniczących w programach według poszczególnych form pomocy przedstawia poniższy wykres.

Liczba osób uczestniczących w programach aktywizacji zawodowej w 2021 roku



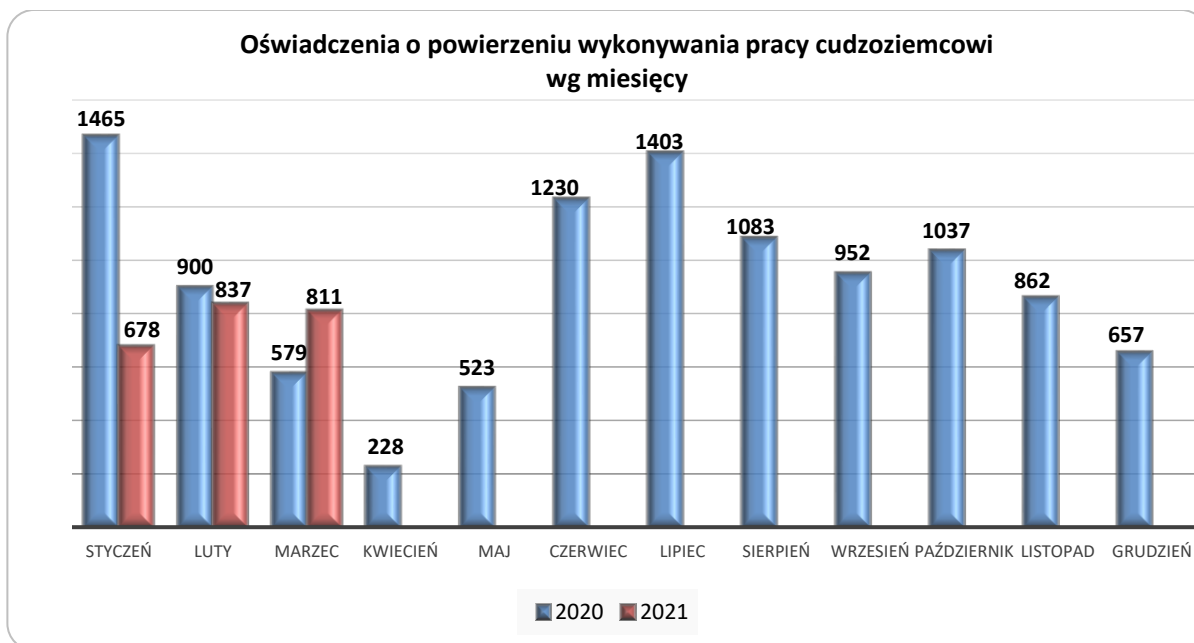
Z ogólnej liczby osób wskazanych powyżej, **214 osób** zostało objętych aktywizacją w ramach umów zawartych w 2021 roku, co przedstawiono poniżej.

Liczba osób objętych aktywizacją w 2021 roku



3. OBSŁUGA PRACODAWCÓW POWIERZAJĄCYCH PRACĘ CUDZOZIEMCOM

W marcu 2021 r. **23 firmy** złożyły do Sądeckiego Urzędu Pracy **811** wniosków o dokonanie wpisu oświadczenia o powierzeniu pracy cudzoziemcowi do ewidencji oświadczeń. W stosunku do poprzedniego miesiąca liczba wniosków spadła o 26.



W marcu 2021 r. rozpatrzono pozytywnie 794 oświadczenia o powierzeniu wykonywania pracy cudzoziemcowi i dokonano ich wpisu do ewidencji oświadczeń. Ponadto wydano 17 decyzji odmownych.

Do ubiegania się o pracę w ramach oświadczenia o powierzeniu wykonywania pracy cudzoziemcowi uprawnieni są obywatele sześciu państw: Republiki Armenii, Republiki Białoruś, Republiki Mołdawii, Republiki Gruzji, Federacji Rosyjskiej oraz Ukrainy. Najwięcej oświadczeń dotyczyło obywateli Ukrainy – 623 osoby (76,8% ogółu zarejestrowanych oświadczeń w miesiącu), poza tym obywateli Mołdawii – 133 osoby (16,4%), obywateli Gruzji – 49 osób (6,0%), obywateli Białorusi – 2 osoby (0,3%), obywateli Rosji – 4 osoby (0,5%).

| Obywatelstwo | Armenia | Białoruś | Gruzja | Mołdawia | Rosja | Ukraina | Razem |
|---|---------|----------|--------|----------|-------|---------|-------|
| Liczba oświadczeń o powierzeniu wykonywania pracy cudzoziemcowi w marcu 2021 r. | 0 | 2 | 49 | 133 | 4 | 623 | 811 |

4. REALIZACJA FORM POMOCY W RAMACH TARCZY ANTYKRYZYSOWEJ

Na podstawie ustawy z dnia 2 marca 2020 r. o szczególnych rozwiązaniach związanych z zapobieganiem, przeciwdziałaniem i zwalczaniem COVID-19, innych chorób zakaźnych oraz wywołanych nimi sytuacji kryzysowych (Dz. U. 2020 poz. 1842 z późn. zm.) Sąddecki Urząd Pracy realizował następujące zadania na rzecz przedsiębiorców:

- 1) Dofinansowanie wynagrodzeń osób zatrudnionych przez mikroprzedsiębiorców, małych i średnich przedsiębiorców (art. 15zzb ww. ustawy)
 - do 31.03.2021 r. do urzędu wpłynęło 691 wniosków obejmujących ogółem 4 747 zatrudnionych pracowników na łączną kwotę 21 820 626,40 zł,
 - rozpatrzono 688 wniosków, w tym 594 pozytywnie i 94 negatywnie,
 - kwota przyznanego dofinansowania wyniosła 18 252 322,79 zł.
- 2) Dofinansowanie kosztów prowadzenia działalności gospodarczej dla przedsiębiorcy będącego osobą fizyczną, niezatrudniającego pracowników (art. 15zzc ww. ustawy)
 - do 31.03.2021 r. wpłynęło 1 205 wniosków na łączną kwotę 6 810 459,30 zł,
 - rozpatrzono 1 196 wniosków, w tym 1 031 pozytywnie i 165 negatywnie,
 - kwota przyznanego dofinansowania wyniosła 5 822 100,00 zł.
- 3) Udzielenie pożyczki na pokrycie bieżących kosztów prowadzenia działalności gospodarczej mikroprzedsiębiorcy do wysokości 5 000,00 zł (art. 15zzd ww. ustawy)
 - do 31.03.2021 r. wpłynęło 5 896 wniosków na łączną kwotę 29 405 601,78 zł,
 - rozpatrzono 5 894 wnioski, w tym 5 267 pozytywnie i 627 negatywnie,
 - kwota przyznanych pożyczek wyniosła 26 274 933,08 zł.
- 4) Dofinansowanie wynagrodzeń osób zatrudnionych przez organizacje pozarządowe oraz inne podmioty prowadzące działalność pożytku publicznego (art. 15zze ww. ustawy)
 - do 31.03.2021 r. wpłynęło 12 wniosków obejmujących ogółem 50 zatrudnionych pracowników na łączną kwotę 212 646,38 zł,
 - rozpatrzono wszystkie złożone wnioski, w tym 11 pozytywnie i 1 negatywnie,
 - kwota przyznanego dofinansowania wyniosła 167 573,45 zł.
- 5) Udzielenie jednorazowej dotacji z Funduszu Pracy do wysokości 5 000,00 na pokrycie bieżących kosztów prowadzenia działalności gospodarczej przez mikroprzedsiębiorców lub małych przedsiębiorców
 - do 31.03.2021 r. wpłynęło 994 wnioski na łączną kwotę 4 965 500,00 zł,
 - rozpatrzono 912 wniosków, w tym 822 pozytywnie i 90 negatywnie,
 - kwota przyznanych dotacji wyniosła 4 110 000,00 zł.

5. STAWKI, KWOTY I WSKAŹNIKI

| | |
|---|------------------|
| Zasiłki dla bezrobotnych | |
| podstawowy (100%) (art. 72 ust. 1): | |
| • w okresie pierwszych 90 dni | 1.200,00 |
| • w okresie kolejnych dni posiadania prawa do zasiłku | 942,30 |
| obniżony (80%) (art. 72. ust. 2): | |
| • w okresie pierwszych 90 dni | 960,00 |
| • w okresie kolejnych dni posiadania prawa do zasiłku | 753,90 |
| podwyższony (120%) (art. 72 ust. 3): | |
| • w okresie pierwszych 90 dni | 1.440,00 |
| • w okresie kolejnych dni posiadania prawa do zasiłku | 1.130,80 |
| Stypendia dla bezrobotnych w okresie odbywania: | |
| szkolenia - 120 % zasiłku (art. 41 ust. 3) | 1.440,00 |
| stażu - 120 % zasiłku (art. 53 ust. 6) | 1.440,00 |
| Dodatek aktywizacyjny (do 50% zasiłku) – dla osób, które w okresie posiadania prawa do zasiłku dla bezrobotnych, podjęły zatrudnienie lub inną pracę zarobkową (art. 48 ust. 1) | 600,00 |
| Refundacja kosztów opieki nad dzieckiem lub osobą zależną (do 50 % zasiłku) bezrobotnemu posiadającemu co najmniej jedno dziecko do 6 roku życia lub niepełnosprawne do 7 roku życia – w przypadku podjęcia stażu (art. 61 ust. 1) | 600,00 |
| Maksymalna kwota środków na podjęcie działalności gospodarczej przyznawana w SUP | 22.000,00 |
| | |
| Minimalne wynagrodzenie | 2.800,00 |
| Minimalna emerytura | 1.250,88 |
| Świadczenie przedemerytalne | 1.262,34 |
| Przeciętne wynagrodzenie w IV kwartale 2020 r. | 5.457,98 |
| Przeciętne wynagrodzenie w gospodarce narodowej w 2020 r. | 5.167,47 |
| | |
| Składka na Fundusz Pracy | 1,00 % |
| Składka na Fundusz Solidarnościowy Osób Niepełnosprawnych | 1,45 % |
| Składka na Fundusz Gwarantowanych Świadczeń Pracowniczych | 0,10 % |
| Składka na ubezpieczenie zdrowotne | 9,00 % |

Sądecki Urząd Pracy w Nowym Sączu

ul. Zielona 55

33-300 Nowy Sącz

tel. 18 44 89 282; fax 18 44 89 313

e-mail: sup@sup.nowysacz.plwww.supnowysacz.praca.gov.pl