

Sądecki Urząd Pracy w Nowym Sączu



Miesięczna informacja o rynku pracy w Nowym Sączu

- kwiecień 2021 r. -

Spis treści

Wstęp.....	3
Bezrobocie	4
1.1 Stopa bezrobocia	4
1.2 Stan i struktura bezrobocia	5
1.3 Osoby w szczególnej sytuacji na rynku pracy	5
1.4 Napływ i odpływ bezrobotnych w Sądeckim Urzędzie Pracy.....	6
1.5 Wskaźnik płynności rynku pracy	7
Aktywizacja.....	8
2.1 Pośrednictwo pracy	8
2.2 Poradnictwo zawodowe.....	9
2.3 Rozwój zawodowy.....	9
a. Organizacja szkoleń.....	9
b. Finansowanie kosztów studiów podyplomowych	8
c. Działania realizowane ze środków Krajowego Funduszu Szkoleniowego na rzecz pracodawców i ich pracowników	10
2.4 Aktywne programy rynku pracy finansowane głównie ze środków Funduszu Pracy oraz PFRON.....	10
Obsługa pracodawców powierzających pracę cudzoziemcom	12
Realizacja form pomocy w ramach Tarczy antykryzysowej	13
Stawki, kwoty i wskaźniki	14

Wstęp

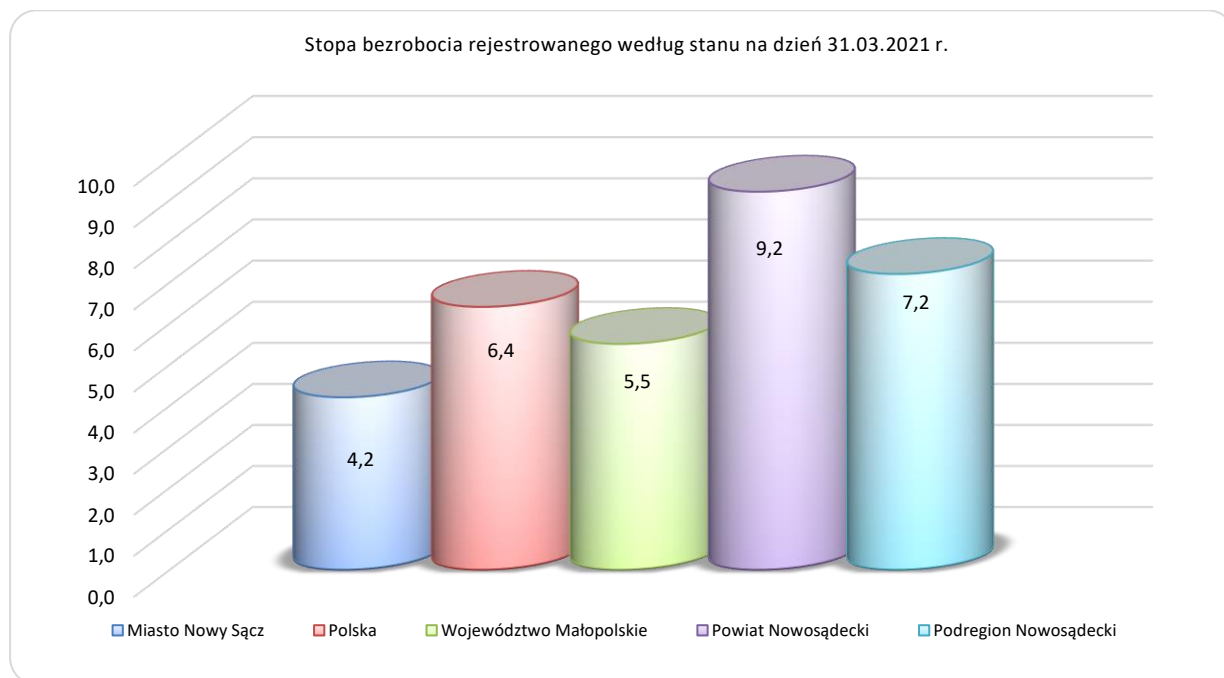
Niniejszy biuletyn informacyjny obejmuje wybrane wielkości obrazujące sytuację na lokalnym rynku pracy oraz działania wykonane przez Sądecki Urząd Pracy na rzecz aktywizacji. W opracowaniu wykorzystano dane ze sprawozdania MRPiT-01 o rynku pracy za miesiąc kwiecień 2021 r. oraz informacje własne.

INFORMACJA O RYNKU PRACY W MIEŚCIE NOWYM SĄCZU KWIECIEŃ 2021 r.	
Bezrobocie – dane podstawowe	
Liczba osób bezrobotnych zarejestrowanych w SUP według stanu na 30.04.2021 r. w tym:	1 922
- w szczególnej sytuacji na rynku pracy	1 504
- kobiet	1 073
- niepełnosprawnych	124
Liczba osób posiadających prawo do zasiłku	285
Liczba osób zarejestrowanych w miesiącu	172
Liczba osób wyłączonych z ewidencji	234
Aktualna stopa bezrobocia (stan na koniec marca 2021 r.)	4,2%
Aktywizacja - dane podstawowe	
Liczba osób aktualnie uczestniczących w programach realizowanych przez SUP - w tym objętych finansowaniem	673 508
Łączna liczba osób uczestniczących w programach realizowanych przez SUP w 2021 r.	1 273
Liczba osób, które podjęły pracę w miesiącu	122
Liczba osób objętych poradnictwem zawodowym w miesiącu	309
Liczba wolnych miejsc pracy zgłoszonych do SUP w miesiącu	95
Obsługa cudzoziemców	
Liczba wniosków o dokonanie wpisu oświadczenia o powierzeniu wykonywania pracy cudzoziemcowi do ewidencji oświadczeń w miesiącu sprawozdawczym	649
Liczba obsługiwanych pracodawców ubiegających się o zatrudnienie cudzoziemca	34
Łączna liczba złożonych wniosków dotycząca dokonania wpisu oświadczenia o powierzeniu wykonywania pracy cudzoziemcowi do ewidencji oświadczeń w 2021 r.	2 975

1. BEZROBOCIE

1.1 Stopa bezrobocia

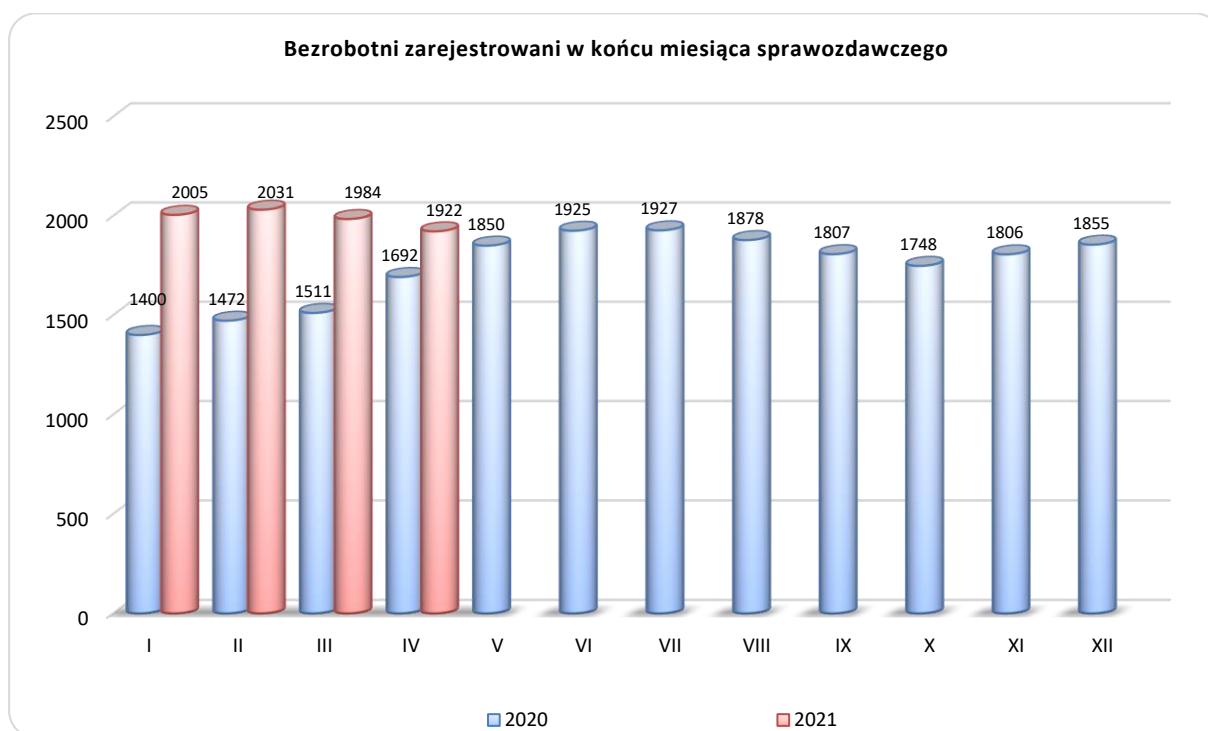
Na koniec marca **stopa bezrobocia** w Nowym Sączu wynosiła **4,2%** i była o **2,2 pkt proc.** niższa od stopy bezrobocia w Polsce (6,4%) oraz o **5,0 pkt proc.** niższa od stopy bezrobocia w powiecie nowosądeckim (9,2%).



Stopa bezrobocia rejestrowanego w % - 3 ostatnie miesiące					
m-ce	Polska	woj. Małopolskie	Miasto Nowy Sącz	Powiat Nowosądecki	Podregion Nowosądecki
styczeń/2021	6,5	5,6	4,2	9,7	7,5
luty/2021	6,5	5,6	4,3	9,6	7,5
marzec/2021	6,4	5,5	4,2	9,2	7,2

1.2 Stan i struktura bezrobocia

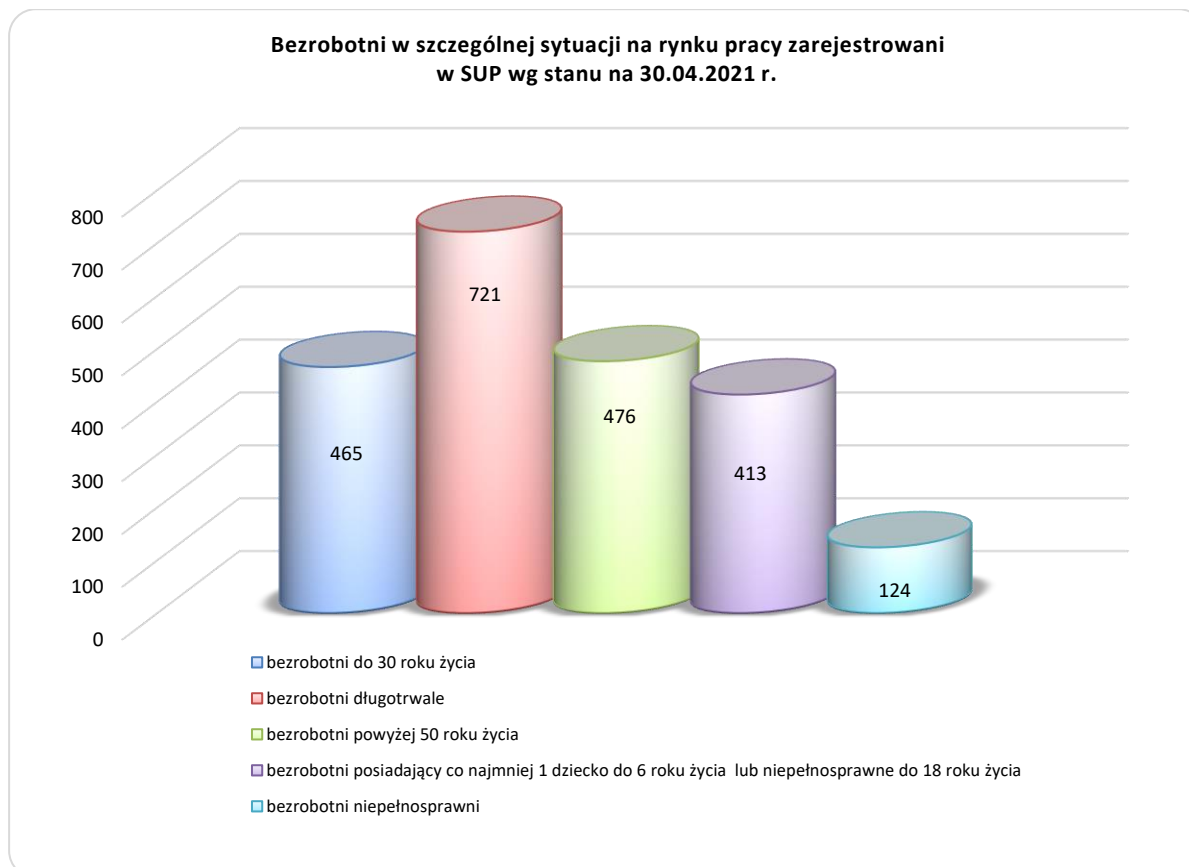
W ewidencji Sądeckiego Urzędu Pracy pozostawały 1 922 osoby bezrobotne (w tym 1 073 kobiety), tj. o 62 osoby mniej niż w poprzednim miesiącu. Osoby z prawem do zasiłku stanowiły 14,8% udziału w ogólnej strukturze osób bezrobotnych (285 os.).



Ponadto w Sądeckim Urzędzie Pracy według stanu na koniec kwietnia zarejestrowanych było 80 osób poszukujących pracy (w tym 30 kobiet), z czego 15 osób to niepełnosprawni niepozostający w zatrudnieniu. W kwietniu 2021 r. zarejestrowało się 7 osób poszukujących pracy.

1.3 Osoby w szczególnej sytuacji na rynku pracy

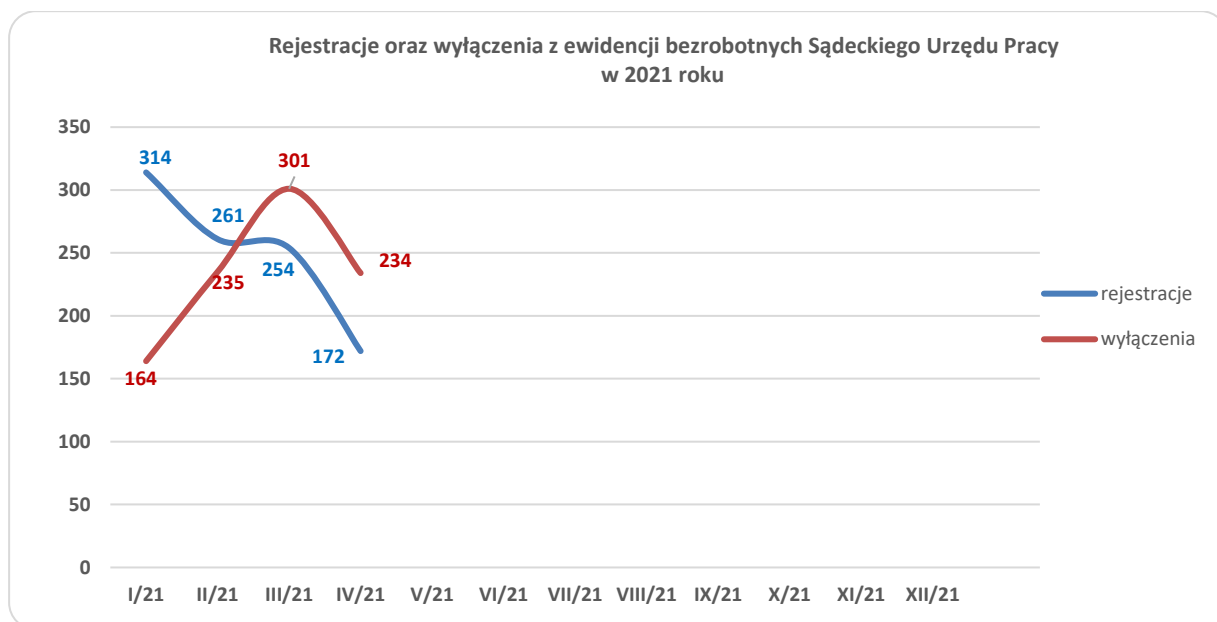
Według stanu na dzień 30.04.2021 r. w szczególnej sytuacji na rynku pracy znajdowały się 1 504 osoby (78,3% ogółu zarejestrowanych). W grupie tej były: osoby do 30 roku życia – 24,2% (465 os.), osoby długotrwale bezrobotne – 37,5% (721 os.), osoby powyżej 50. roku życia – 24,8% (476 os.) oraz osoby posiadające co najmniej jedno dziecko do 6 roku życia lub niepełnosprawne do 18 roku życia – 21,5% (413 os.). Udział osób niepełnosprawnych wyniósł 6,5% (124 os.). Należy zaznaczyć, że jedna osoba może należeć jednocześnie do kilku kategorii osób bezrobotnych w szczególnej sytuacji na rynku pracy.



1.4 Napływ i odpływ bezrobotnych w Sądeckim Urzędzie Pracy

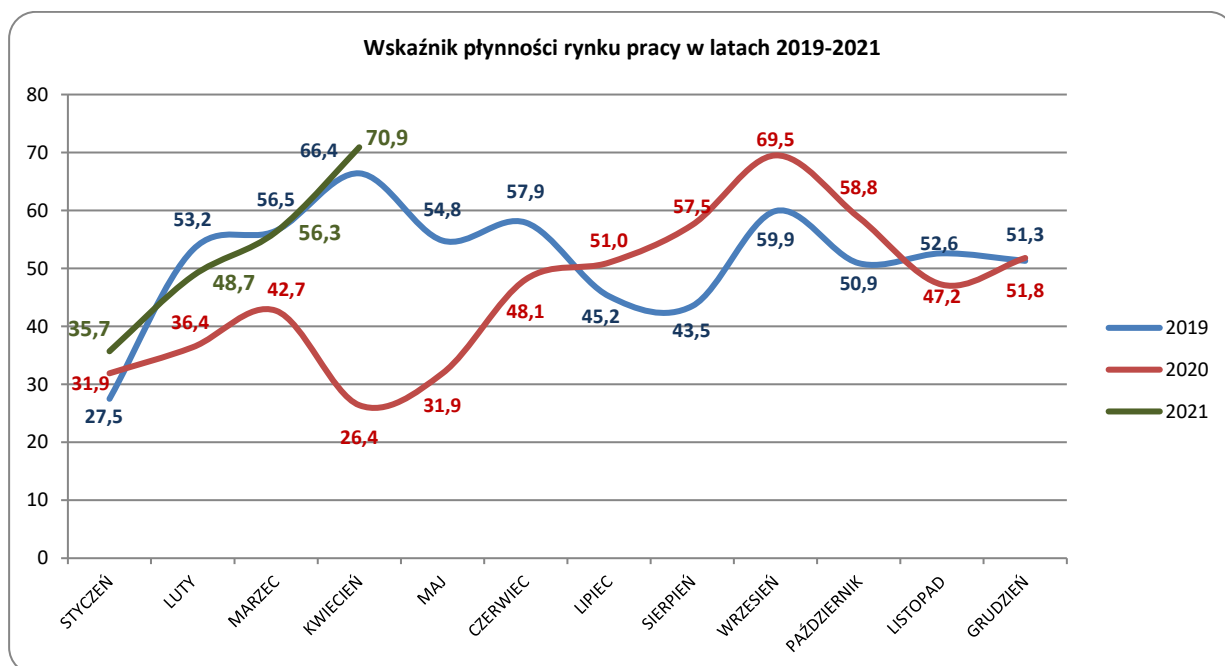
W kwietniu 2021 r. zarejestrowane zostały 172 osoby (o 82 osoby mniej niż w marcu 2021 r.), a z ewidencji wyłączono 234 osoby bezrobotne (o 67 osób mniej niż w poprzednim miesiącu).

W okresie sprawozdawczym 99 osób podjęło pracę niesubsydiowaną. Pracę subsydiowaną podjęły 23 osoby, z czego 6 osób podjęło pracę w ramach prac interwencyjnych, 15 osób rozpoczęło działalność gospodarczą w związku z przyznaniem jednorazowo środków z Funduszu Pracy, 2 osoby podjęły pracę w ramach refundacji kosztów zatrudnienia bezrobotnego.



1.5 Wskaźnik płynności rynku pracy

Wskaźnik płynności rynku pracy, czyli procentowy stosunek liczby bezrobotnych podejmujących pracę do liczby nowo zarejestrowanych, wyniósł w kwietniu 2021 r. 70,9%. Ww. wskaźnik był wyższy niż w poprzednim miesiącu o 14,6 pkt proc., natomiast w porównaniu z kwietniem 2020 r. osiągnął wartość wyższą o 44,5 pkt proc. Kształtowanie się wskaźnika płynności rynku pracy w roku 2019, 2020 i 2021 przedstawia poniższy wykres.



2. AKTYWIZACJA

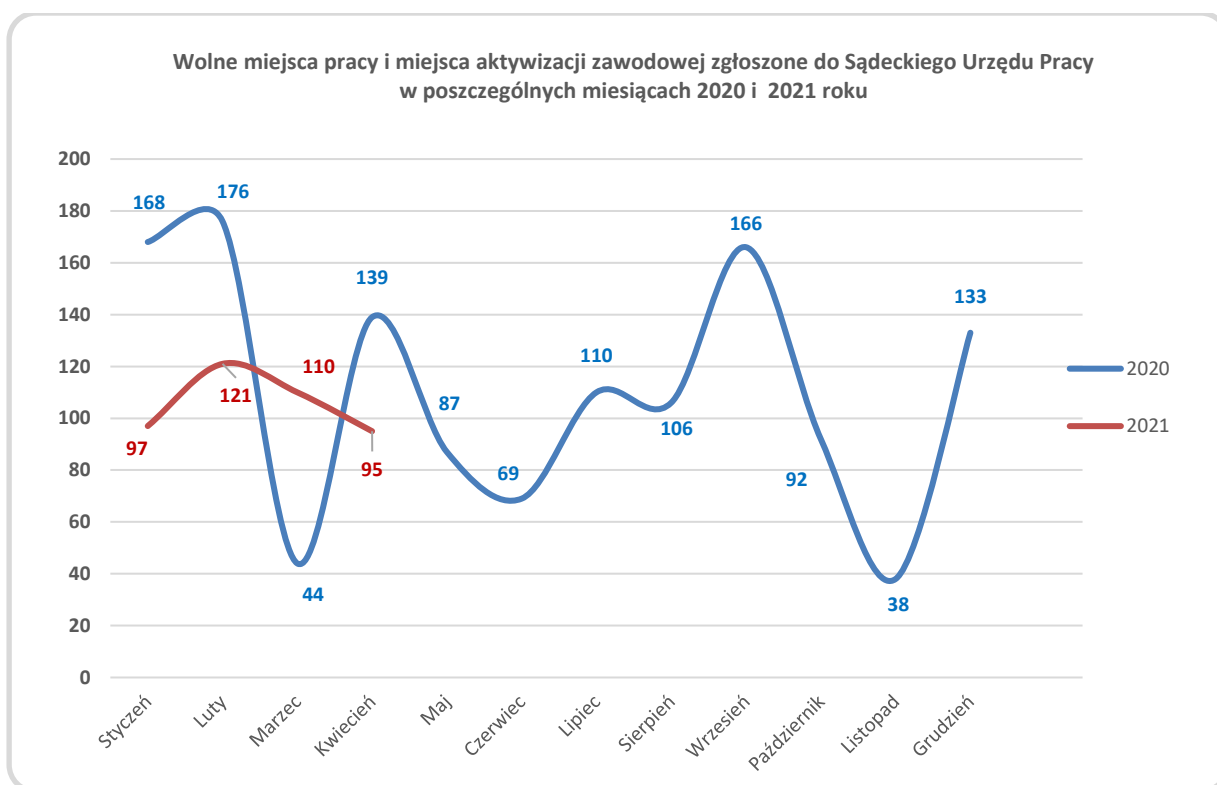
Struktura realizowanych przez SUP działań na rzecz aktywizacji lokalnego rynku pracy obejmuje:

- **podstawowe usługi rynku pracy**, tj. pośrednictwo pracy, poradnictwo zawodowe i organizację szkoleń,
- **aktywne programy rynku pracy finansowane ze środków Funduszu Pracy i PFRON**, tj. instrumenty rynku pracy i inne dodatkowe działania wspierające (m.in. programy wspierające rozwój przedsiębiorczości i tworzenie nowych miejsc pracy, staże),
- **działania na rzecz kształcenia ustawicznego pracodawców i ich pracowników** finansowane z Krajowego Funduszu Szkoleniowego (KFS).

2.1 Pośrednictwo pracy

a) oferty pracy:

W miesiącu kwietniu 2021 r. do SUP zgłoszono **łącznie 95 miejsc pracy**.



Od początku 2021 roku (wg stanu na 30.04.2021 r.) SUP realizował oferty pracy na łączną liczbę 423 miejsc pracy.

b) wizyty:

Kwiecień br. był kolejnym miesiącem, w którym z uwagi na utrzymującą się sytuację w kraju (ogłoszony stan epidemii) i idącymi w ślad za tym ograniczeniami dalej nie przeprowadzano bezpośrednich wizyt u pracodawców. Doradcy klienta obsługujący pracodawców udzielali informacji podczas bezpośrednich **spotkań** w urzędzie oraz utrzymywali stały kontakt telefoniczny z tymi pracodawcami, którzy nie zdecydowali się przyjść osobiście. Działania doradców klienta w pierwszej kolejności ukierunkowane były na upowszechnianie informacji na temat dostępnych środków oraz planów urzędu w zakresie realizowanych programów/projektów. Udzielali oni również szczegółowych informacji o pomocy jaką urzędy pracy oferują w ramach Tarczy antykryzysowej COVID-19.

c) podjęcia pracy:

W kwietniu 2021 r. **58 osób bezrobotnych** podjęło pracę za pośrednictwem SUP, co stanowiło 47,5% ogólnej liczby podjęć pracy (122 osoby).

Przedkładanie propozycji pracy (i innych form pomocy) oraz kierowanie do pracodawców było realizowane zgodnie z ustalonymi wspólnie z klientami Indywidualnymi Planami Działań (IPD) – w miesiącu kwietniu 2021r. przygotowano łącznie **235 IPD**.

2.2 Poradnictwo zawodowe

W miesiącu kwietniu 309 osób objętych zostało poradnictwem zawodowym, w tym:

- 67 osobom udzielono indywidualnej porady zawodowej (w 2021 r. – 137),
- 242 osobom udzielono indywidualnej informacji zawodowej (w 2021 r. – 947).

2.3 Rozwój zawodowy:

a) **organizacja szkoleń**

Od początku 2021 r. wszystkimi formami organizacji szkoleń objęto **14 osób**, w tym **3** osobom do 30 roku życia wydano bony szkoleniowe.

b) **finansowanie kosztów studiów podyplomowych**

W 2021 roku zawarto 2 umowy o finansowanie kosztów studiów podyplomowych.

c) działania realizowane ze środków Krajowego Funduszu Szkoleniowego na rzecz pracodawców i ich pracowników

Wg stanu na dzień 30.04.2021 r. zweryfikowano wszystkie wnioski o przyznanie środków z Krajowego Funduszu Szkoleniowego na kształcenie ustawiczne pracodawców i pracowników, jakie wpłynęły do Sądeckiego Urzędu Pracy w trakcie naboru, w tym

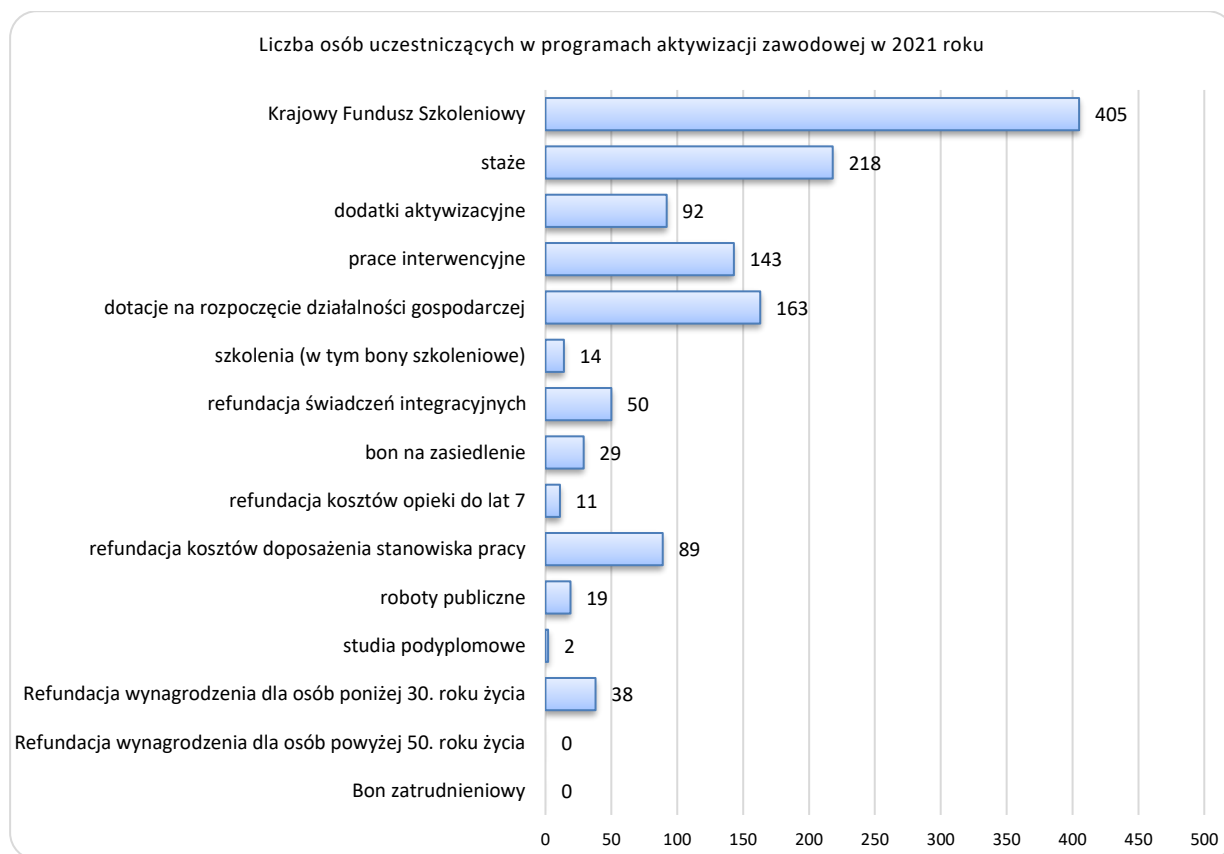
- pozytywnie rozpatrzono **52** wnioski
- negatywnie rozpatrzono **8** wniosków,
- **3** pracodawców zrezygnowało z realizacji wniosku,
- bez rozpatrzenia pozostawiono **10** wniosków – z uwagi na brak wymaganych załączników, które nie są możliwe do uzupełnienia lub niepoprawienie wymaganych dokumentów w wyznaczonym terminie.

łącznie od początku 2021 roku zawarto **49 umów** w ramach KFS na kształcenie ustawiczne **215 osób**, z tego:

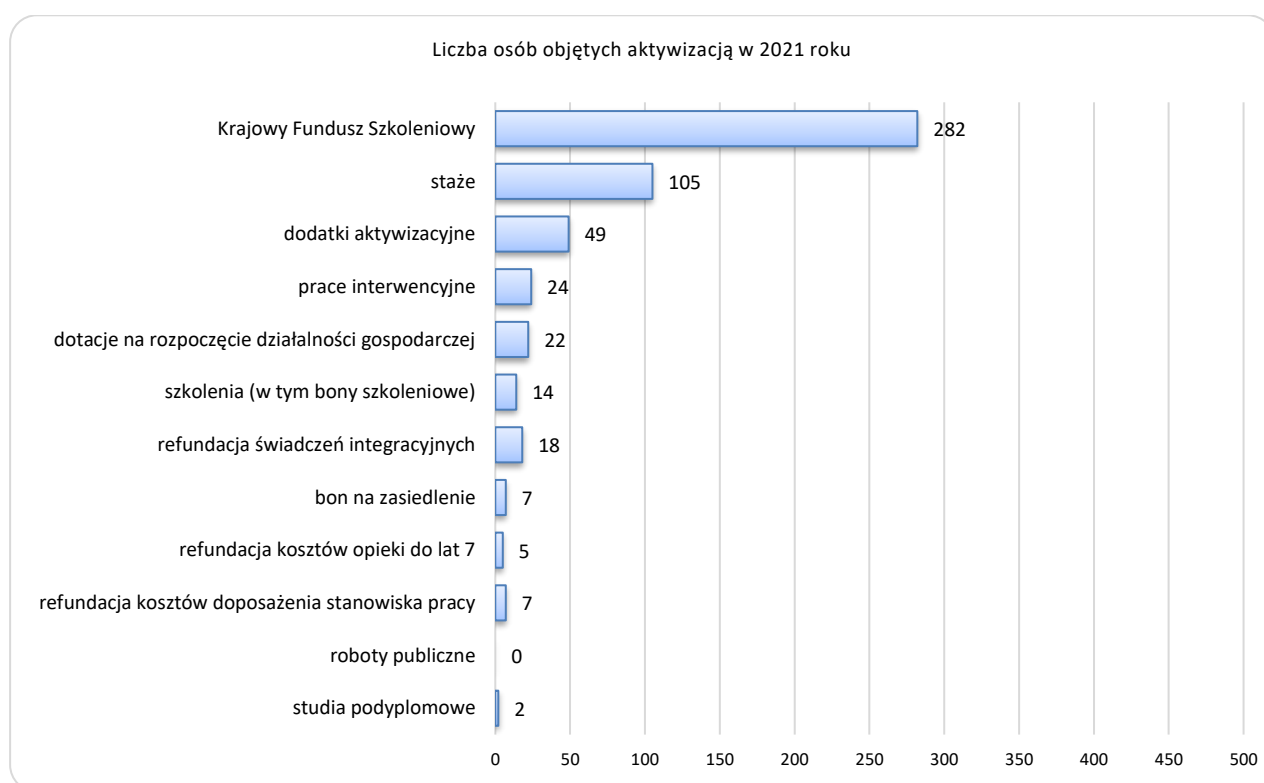
- 44 umowy dotyczyły sfinansowania kursów,
- 5 umów dotyczyło sfinansowania studiów podyplomowych.

2.4 Aktywne programy rynku pracy finansowane głównie ze środków Funduszu Pracy oraz PFRON.

W 2021 roku (według stanu na dzień 30.04.2021 r.) **1 273 osoby** uczestniczyły w programach aktywizacji zawodowej (w ramach umów zawartych w latach poprzednich i umów nowo zawartych w 2021 r.). Liczbę osób uczestniczących w programach według poszczególnych form pomocy przedstawia poniższy wykres.

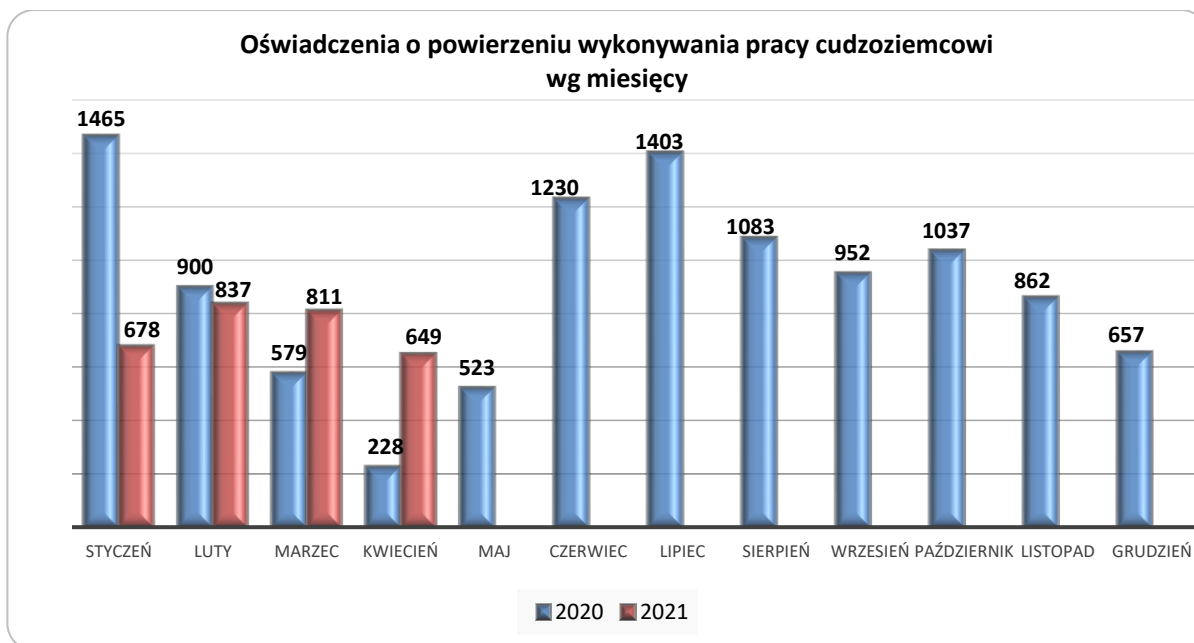


Z ogólnej liczby osób wskazanych powyżej, **535 osób** zostało objętych aktywizacją w ramach umów zawartych w 2021 roku, co przedstawiono poniżej.



3. OBSŁUGA PRACODAWCÓW POWIERZAJĄCYCH PRACĘ CUDZOZIEMCOM

W kwietniu 2021 r. **34 firmy** złożyły do Sądeckiego Urzędu Pracy **649** wniosków o dokonanie wpisu oświadczenia o powierzeniu pracy cudzoziemcowi do ewidencji oświadczeń. W stosunku do poprzedniego miesiąca liczba wniosków spadła o 162.



W kwietniu 2021 r. rozpatrzono pozytywnie 632 oświadczenia o powierzeniu wykonywania pracy cudzoziemcowi i dokonano ich wpisu do ewidencji oświadczeń. Ponadto wydano 17 decyzji odmownych.

Do ubiegania się o pracę w ramach oświadczenia o powierzeniu wykonywania pracy cudzoziemcowi uprawnieni są obywatele sześciu państw: Republiki Armenii, Republiki Białoruś, Republiki Mołdawii, Republiki Gruzji, Federacji Rosyjskiej oraz Ukrainy. Najwięcej oświadczeń dotyczyło obywateli Ukrainy – 501 osób (77,2% ogółu zarejestrowanych oświadczeń w miesiącu), poza tym obywateli Mołdawii – 65 osób (10,0%), obywateli Gruzji – 73 osoby (11,3%), obywateli Białorusi – 2 osoby (0,3%), obywateli Rosji – 8 osób (1,2%).

Obywatelstwo	Armenia	Białoruś	Gruzja	Mołdawia	Rosja	Ukraina	Razem
Liczba oświadczeń o powierzeniu wykonywania pracy cudzoziemcowi w kwietniu 2021 r.	0	2	73	65	8	501	649

4. REALIZACJA FORM POMOCY W RAMACH TARCZY ANTYKRYZYSOWEJ

Na podstawie ustawy z dnia 2 marca 2020 r. o szczególnych rozwiązaniach związanych z zapobieganiem, przeciwdziałaniem i zwalczaniem COVID-19, innych chorób zakaźnych oraz wywołanych nimi sytuacji kryzysowych (Dz. U. 2020 poz. 1842 z późn. zm.) Sąddecki Urząd Pracy realizował następujące zadania na rzecz przedsiębiorców:

- 1) Dofinansowanie wynagrodzeń osób zatrudnionych przez mikroprzedsiębiorców, małych i średnich przedsiębiorców (art. 15zzb ww. ustawy)
 - do 30.04.2021 r. do urzędu wpłynęło 702 wnioski obejmujące ogółem 4 812 zatrudnionych pracowników na łączną kwotę 22 304 818,98 zł,
 - rozpatrzono 699 wniosków, w tym 604 pozytywnie i 95 negatywnie,
 - kwota przyznanego dofinansowania wyniosła 18 559 933,59 zł.
- 2) Dofinansowanie kosztów prowadzenia działalności gospodarczej dla przedsiębiorcy będącego osobą fizyczną, niezatrudniającego pracowników (art. 15zxc ww. ustawy)
 - do 30.04.2021 r. wpłynęło 1 248 wniosków na łączną kwotę 7 080 989,30 zł,
 - rozpatrzono 1 233 wnioski, w tym 1 062 pozytywnie i 171 negatywnie,
 - kwota przyznanego dofinansowania wyniosła 6 018 380,00 zł.
- 3) Udzielenie pożyczki na pokrycie bieżących kosztów prowadzenia działalności gospodarczej mikroprzedsiębiorcy do wysokości 5 000,00 zł (art. 15zxd ww. ustawy)
 - do 30.04.2021 r. wpłynęło 5 915 wniosków na łączną kwotę 29 500 599,78 zł,
 - rozpatrzono 5 905 wniosków, w tym 5 268 pozytywnie i 637 negatywnie,
 - kwota przyznaných pożyczek wyniosła 26 279 931,08 zł.
- 4) Dofinansowanie wynagrodzeń osób zatrudnionych przez organizacje pozarządowe oraz inne podmioty prowadzące działalność pożytku publicznego (art. 15zze ww. ustawy)
 - do 30.04.2021 r. wpłynęło 12 wniosków obejmujących ogółem 50 zatrudnionych pracowników na łączną kwotę 212 646,38 zł,
 - rozpatrzono wszystkie złożone wnioski, w tym 11 pozytywnie i 1 negatywnie,
 - kwota przyznanego dofinansowania wyniosła 167 573,45 zł.
- 5) Udzielenie jednorazowej dotacji z Funduszu Pracy do wysokości 5 000,00 na pokrycie bieżących kosztów prowadzenia działalności gospodarczej przez mikroprzedsiębiorców lub małych przedsiębiorców
 - do 30.04.2021 r. wpłynęło 1 266 wniosków na łączną kwotę 6 325 500,00 zł,
 - rozpatrzono 1 154 wnioski, w tym 1 048 pozytywnie i 106 negatywnie,
 - kwota przyznaných dotacji wyniosła 5 240 000,00 zł.

5. STAWKI, KWOTY I WSKAŹNIKI

Zasiłki dla bezrobotnych	
podstawowy (100%) (art. 72 ust. 1):	
• w okresie pierwszych 90 dni	1.200,00
• w okresie kolejnych dni posiadania prawa do zasiłku	942,30
obniżony (80%) (art. 72. ust. 2):	
• w okresie pierwszych 90 dni	960,00
• w okresie kolejnych dni posiadania prawa do zasiłku	753,90
podwyższony (120%) (art. 72 ust. 3):	
• w okresie pierwszych 90 dni	1.440,00
• w okresie kolejnych dni posiadania prawa do zasiłku	1.130,80
Stypendia dla bezrobotnych w okresie odbywania:	
szkolenia - 120 % zasiłku (art. 41 ust. 3)	1.440,00
stażu - 120 % zasiłku (art. 53 ust. 6)	1.440,00
Dodatek aktywizacyjny (do 50% zasiłku) – dla osób, które w okresie posiadania prawa do zasiłku dla bezrobotnych, podjęły zatrudnienie lub inną pracę zarobkową (art. 48 ust. 1)	600,00
Refundacja kosztów opieki nad dzieckiem lub osobą zależną (do 50 % zasiłku) bezrobotnemu posiadającemu co najmniej jedno dziecko do 6 roku życia lub niepełnosprawne do 7 roku życia – w przypadku podjęcia stażu (art. 61 ust. 1)	600,00
Maksymalna kwota środków na podjęcie działalności gospodarczej przyznawana w SUP	22.000,00
Minimalne wynagrodzenie	2.800,00
Minimalna emerytura	1.250,88
Świadczenie przedemerytalne	1.262,34
Przeciętne wynagrodzenie w IV kwartale 2020 r.	5.457,98
Przeciętne wynagrodzenie w gospodarce narodowej w 2020 r.	5.167,47
Składka na Fundusz Pracy	1,00 %
Składka na Fundusz Solidarnościowy Osób Niepełnosprawnych	1,45 %
Składka na Fundusz Gwarantowanych Świadczeń Pracowniczych	0,10 %
Składka na ubezpieczenie zdrowotne	9,00 %

Sądecki Urząd Pracy w Nowym Sączu

ul. Zielona 55

33-300 Nowy Sącz

tel. 18 44 89 282; fax 18 44 89 313

e-mail: sup@sup.nowysacz.pl

www.supnowysacz.praca.gov.pl