adres strony internetowej
http://www.sup.nowysacz.pl

SĄDECKI URZĄD PRACY
W NOWYM SĄCZU

INFORMACJA

O SKALI BEZROBOCIA W NOWYM SĄCZU
I DZIAŁANIACH PODEJMOWANYCH NA RZECZ
AKTYWIZACJI LOKALNEGO RYNKU PRACY

W MIESIĄCU WRZEŚNIU 2007 R.

NOWY SĄCZ – Październik 2007 r.

STAN I STRUKTURA BEZROBOCIA

W miesiącu wrześniu zanotowano 8 kolejny spadek liczby zarejestrowanych bezrobotnych w Sądeckim Urzędzie Pracy. Według stanu na 30.09.2007r. w ewidencji Sądeckiego Urzędu Pracy jako osoby bezrobotne było zarejestrowanych **4329** osób i jest to o **85** osób mniej niż w sierpniu br. i **1532** osoby mniej niż we wrześniu 2006 roku. Jako poszukujący pracy było zarejestrowane 133 osoby (w tym 62 kobiety).

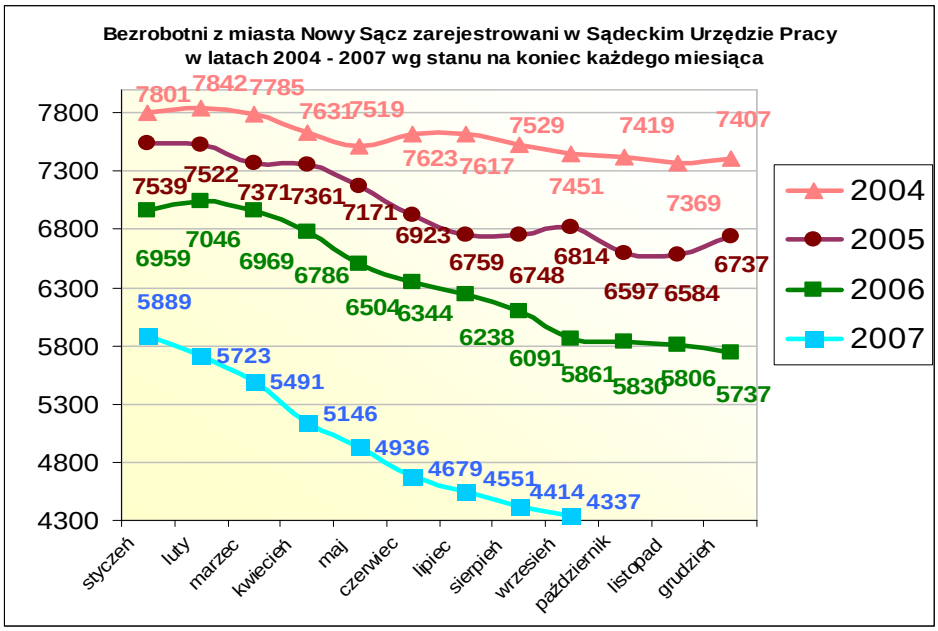

Osoby z prawem do zasiłku stanowiły w sierpniu 9,1 % ogółu zarejestrowanych w Sądeckim Urzędzie Pracy. Prawo do zasiłku posiadało 396 osób (w tym 226 kobiet). W porównaniu z poprzednim miesiącem liczba bezrobotnych pobierających zasiłek wzrosła o 8 osób.

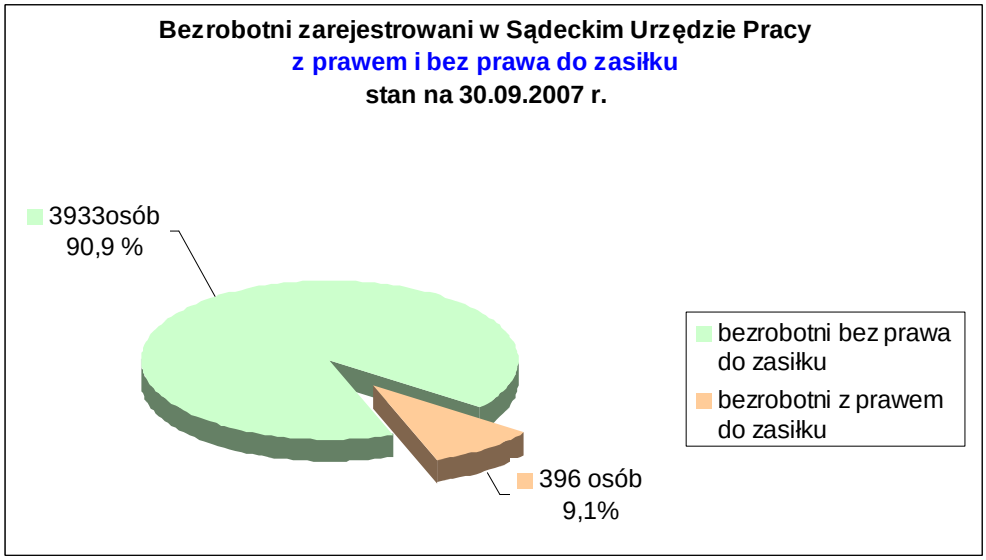

Struktura bezrobotnych zarejestrowanych w Sądeckim Urzędzie Pracy
we wrześniu 2007 r.

Wyszczególnienie		Bezrobotni zarejestrowani		Bezrobotni, którzy podjęli pracę		Bezrobotni zarejestrowani			
						ogółem		w tym z prawem do zasiłku	
		w miesiącu sprawozdawczym				w końcu mies. sprawozdawczego			
		razem	kobiety	razem	kobiety	razem	kobiety	razem	kobiety
Ogółem		**534**	**289**	**269**	**174**	**4329**	**2770**	**396**	**226**
z tego osoby	poprzednio pracujące	370	203	187	117	3343	2109	384	226
	w tym zwolnione z przyczyn dotyczących zakładu pracy	13	4	3	0	131	107	32	20
	dotychczas nie pracujące	164	86	82	57	986	661	12	0
Osoby w szczególnej sytuacji na rynku pracy (z ogółem)									
Do 25 roku życia		224	116	96	62	893	555	53	18
Które ukończyły szkołę wyższą, do 27 roku życia		28	20	15	8	81	58	1	0
Długotrwale bezrobotne		216	130	122	87	2799	1923	11	2
Powyżej 50 roku życia		60	26	19	8	718	380	115	46
Bez kwalifikacji zawodowych		82	51	30	25	881	611	43	22
Samotnie wychowujące co najmniej jedno dziecko do 7 roku życia		13	12	8	8	173	169	4	4
Niepełnosprawni		39	22	6	4	235	142	26	13

Osoby zarejestrowane w końcu miesiąca sprawozdawczego jako:

Wyszczególnienie	Razem	Kobiety
Poszukujące pracy	133	62
- w tym niepełnosprawne nie pozostające w zatrudnieniu	84	44
Cudzoziemcy z krajów UE z prawem do zasiłku	0	0

Oferty pracy zgłoszone w miesiącu wrześniu	100

Wyszczególnienie		Liczba bezro-botnych razem	z tego według czasu pozostawania bez pracy w miesiącach						Będący w szczególnej sytuacji na rynku pracy (z rubryki 1)					
			do 1	1-3	3-6	6-12	12-24	pow.24	długo-trwale bezro-botni	do 25 roku życia	pow. 50 roku życia	bez kwalifikacji zawodowych	samotnie wychowujący dziecko do 7 roku życia	nie-pełno-sprawni
Czas pozostawania bez pracy w miesiącach	do 1	500	500	-	-	-	-	-	129	209	40	80	13	21
	1–3	699	-	699	-	-	-	-	252	233	65	111	17	26
	3–6	480	-	-	480	-	-	-	143	145	50	78	22	23
	6–12	626	-	-	-	626	-	-	258	109	105	137	16	45
	12–24	549	-	-	-	-	549	-	547	90	88	125	29	22
	pow. 24	1475	-	-	-	-	-	1475	1470	107	370	350	76	98
Wiek	18–24	893	209	233	145	109	90	107	342	893	-	247	65	26
	25–34	1200	132	206	177	223	192	270	730	-	-	206	77	28
	35–44	952	75	141	71	117	115	433	738	-	-	163	31	49
	45–54	1072	73	104	74	146	131	544	823	-	-	207	0	97
	55–59	189	9	13	10	27	19	111	152	-	-	49	0	31
	60-65	23	2	2	3	4	2	10	14	-	-	9	0	4

Wyszczególnienie		Liczba bezro-botnych razem	z tego według czasu pozostawania bez pracy w miesiącach						Będący w szczególnej sytuacji na rynku pracy (z rubryki 1)					
			do 1	1-3	3-6	6-12	12-24	pow.24	długo-trwale bezro-botni	do 25 roku życia	pow. 50 roku życia	bez kwalifikacji zawodowych	samotnie wychowujący dziecko do 7 roku życia	nie-pełno-sprawni
Wykształcenie	wyższe	385	69	98	66	69	41	42	149	106	29	-	7	8
	policealne i średnie zawodowe	1335	156	235	163	164	154	463	849	260	202	-	31	54
	średnie ogólnokształcące	497	73	87	71	73	74	119	282	201	61	305	21	24
	zasadnicze zawodowe	1312	134	171	120	200	176	511	927	173	261	-	39	89
	gimnazjalne i poniżej	800	68	108	60	120	104	340	592	153	165	576	75	60
Staż pracy ogółem	do 1 roku	467	69	92	61	84	50	111	305	158	25	106	20	23
	1–5	817	116	138	107	124	120	212	505	183	33	114	38	23
	5–10	625	40	104	66	107	84	224	427	10	43	91	17	41
	10–20	874	68	97	56	105	102	446	675	-	222	139	9	67
	20 –30	501	42	66	52	78	58	205	328	-	293	66	2	53
	30 lat i więcej	59	10	7	14	10	6	12	23	-	58	7	0	5
	bez stażu	986	155	195	124	118	129	265	536	542	44	358	87	23
Ogółem		**4329**	**500**	**699**	**480**	**626**	**549**	**1475**	**2799**	**893**	**718**	**881**	**173**	**235**

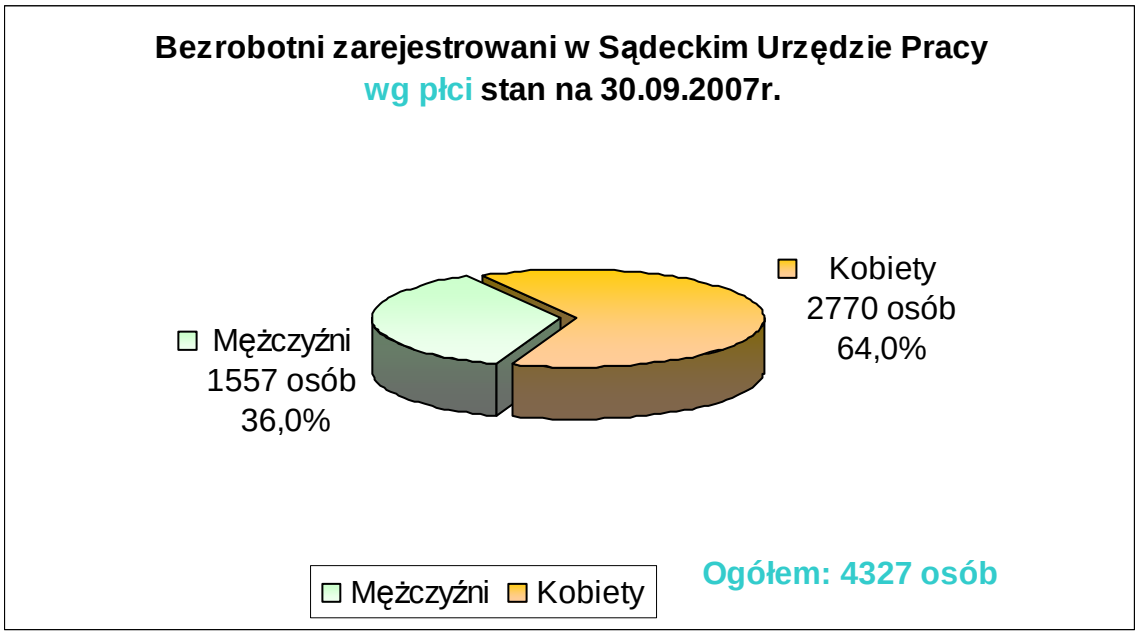

We wrześniu br. w ewidencji Sądeckiego Urzędu Pracy było 2770 kobiet i 1557 mężczyzn. Kobiety stanowiły 64% ogółu zarejestrowanych w Sądeckim Urzędzie Pracy.

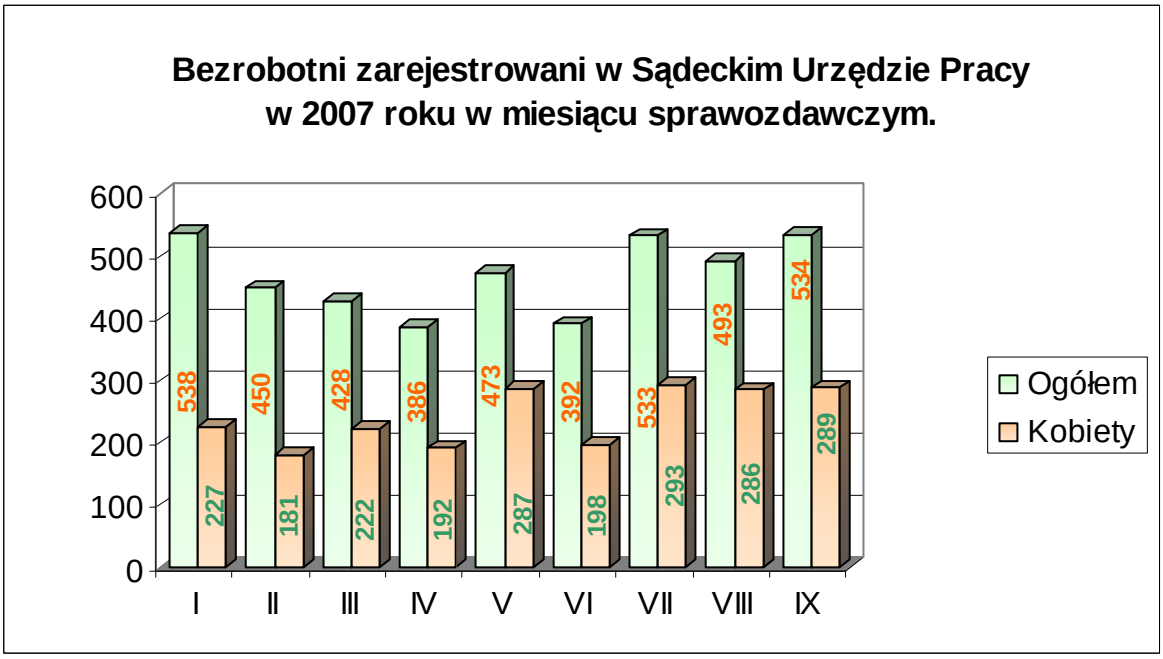

We wrześniu 2007 roku w Sądeckim Urzędzie Pracy zarejestrowało się 534 osoby. Po raz pierwszy zarejestrowało się 146 osób a dla 388 osób była to już kolejna rejestracja. 164 osoby z zarejestrowanych we wrześniu do tej pory nie pracowało.

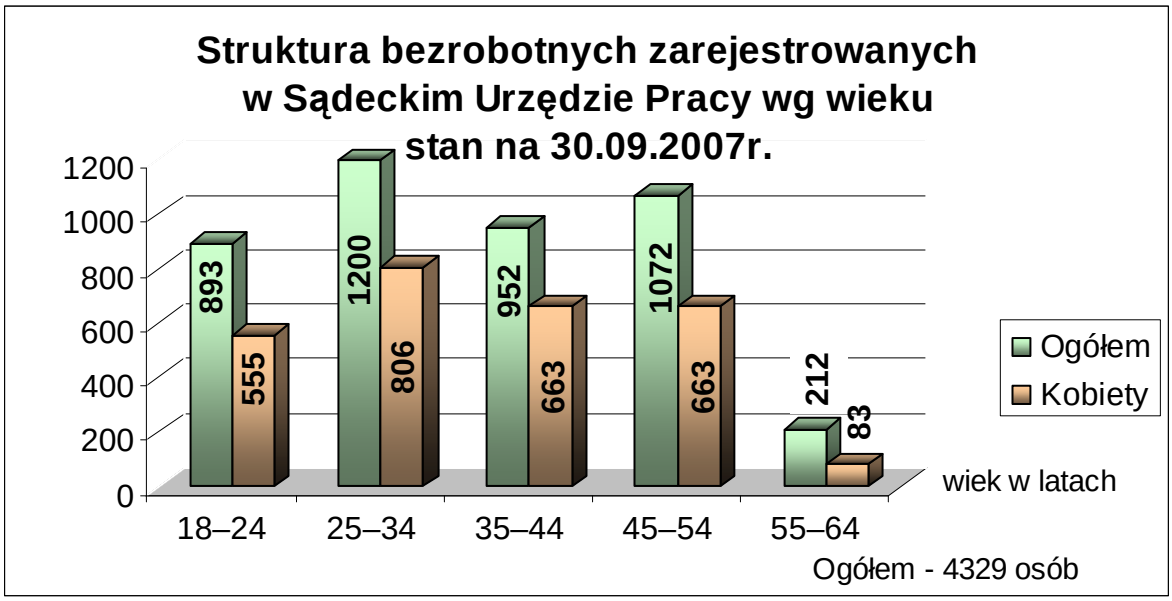

W końcu września w Sądeckim Urzędzie Pracy najliczniej reprezentowaną grupą wiekową były osoby w wieku 25-34 lata. W okresie od 30 czerwca do 30 września we wszystkich grupach wiekowych za wyjątkiem grupy 18-24 lata liczba bezrobotnych spadała. Największy spadek zanotowano wśród bezrobotnych w wieku 25-34 lata (131 osób).

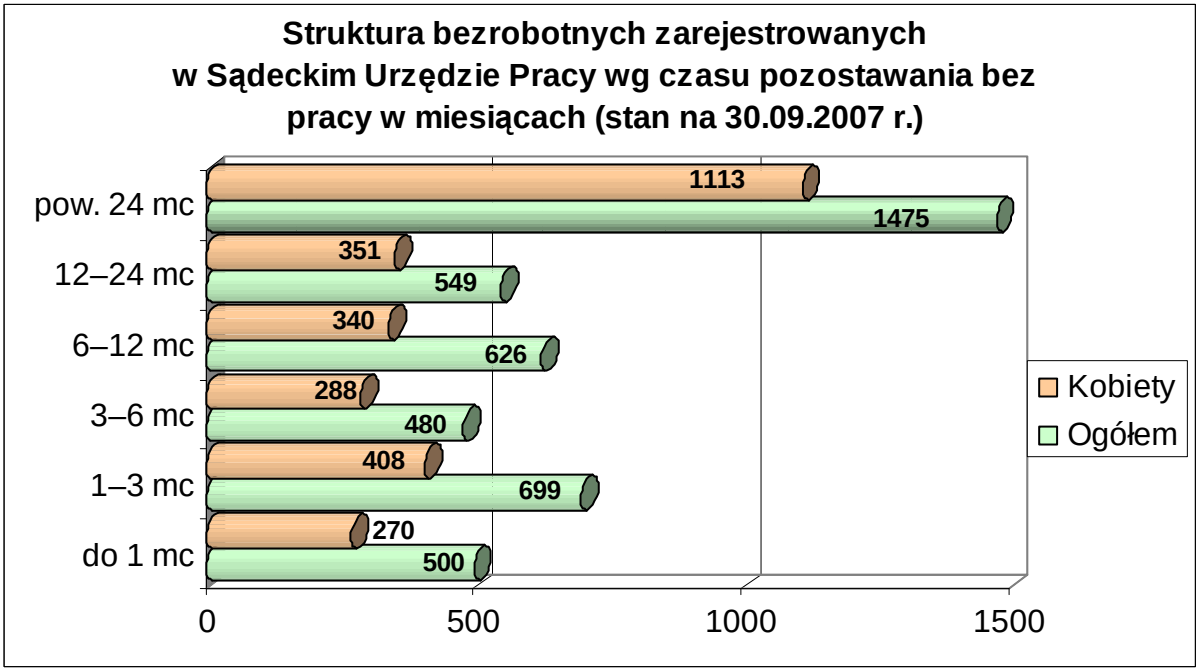

W stosunku do czerwca 2007 roku można zaobserwować znaczny spadek w ilości zarejestrowanych bezrobotnych pozostających bez pracy powyżej 1 roku. O ile w czerwcu

stanowili oni 53 % ogółu zarejestrowanych (2468 osób) to we wrześniu udział procentowy wskazanej grupy spadł do 46,7% w ogólnej strukturze bezrobotnych (2024 osoby). Największy procentowy spadek zanotowano w grupie osób pozostających bez pracy od 12-24 miesięcy o 24,3%. W strukturze osób pozostających bez pracy do 1 miesiąca oraz od 1-3 miesięcy nastąpił wzrost w ilości zarejestrowanych bezrobotnych odpowiednio o 89 osób (24,8%) oraz 157 osób (22,5%).

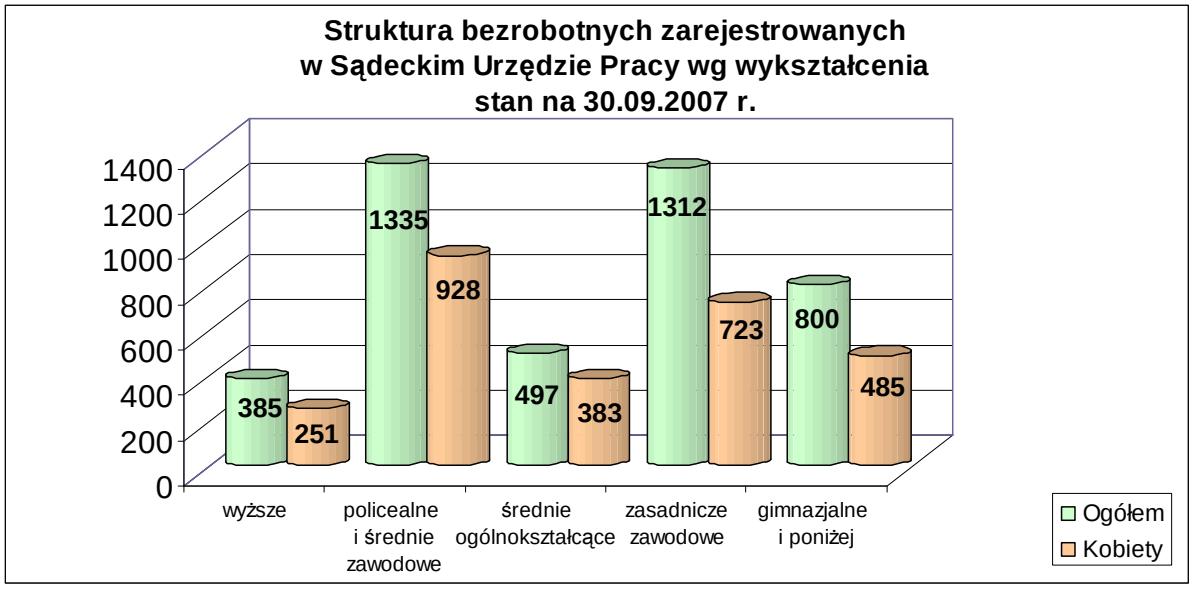

Jak można zaobserwować w powyższej strukturze przeważają osoby z wykształceniem policealnym i średnim zawodowym oraz zasadniczym zawodowym. Najmniejszą grupą osób bezrobotnych pozostają osoby z wykształceniem wyższym. Największy spadek w ilości zarejestrowanych bezrobotnych zaobserwowano wśród osób z wykształceniem zasadniczym zawodowym – 171 osób (13%), wykształceniem gimnazjalnym i poniżej – 83 osoby (10.3%) oraz policealnym – 89 osób (6,6%). W analizowanym okresie wzrosła natomiast liczba bezrobotnych wśród osób z wykształceniem średnim ogólnokształcącym oraz wykształceniem wyższym odpowiednio o 89 osób (6,6%) i 36 osób (9,4%).

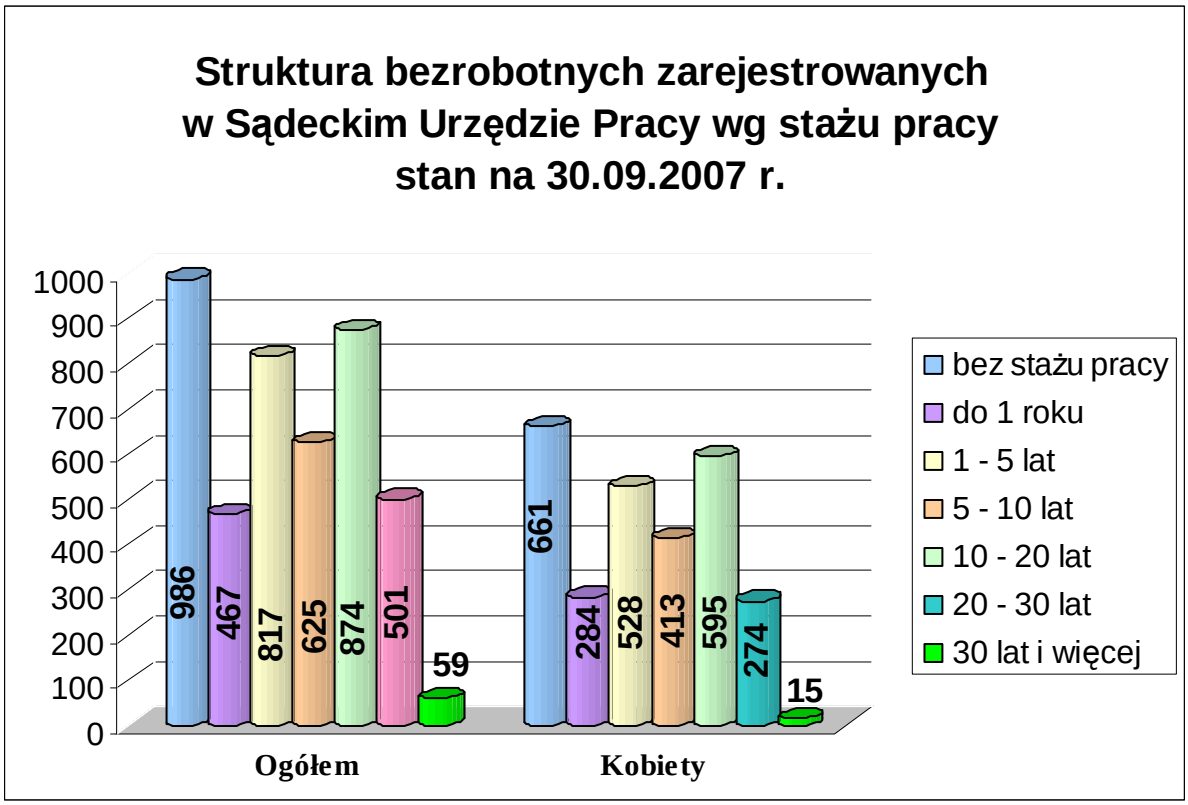

W porównaniu ze stanem z końca ubiegłego kwartału w strukturze osób wg. stażu pracy spadek nastąpił we wszystkich analizowanych grupach. Największy spadek można było zaobserwować w grupie osób ze stażem pracy od 10 do 20 lat gdzie liczba zarejestrowanych bezrobotnych zmniejszyła się o 100 osób (11,4%), oraz w grupie osób ze stażem pracy 5-10 lat gdzie spadek wyniósł 63 osoby (10%). Najmniej zmniejszyła się liczba bezrobotnych w grupie osób dotychczas nie pracujących gdzie spadek wyniósł tylko 39 osób (4%). Osoby bez stażu pracy stanowią 22,7% w ogólnej liczbie zarejestrowanych w Sądeckim Urzędzie pracy.

OSOBY BĘDĄCE W SZCZEGÓLNEJ SYTUACJI NA RYNKU PRACY

W odniesieniu do danych z czerwca 2007 roku w strukturze osób w szczególnej sytuacji na rynku pracy zarejestrowanych w Sądeckim Urzędzie Pracy w 4 z przedstawionych poniżej grup nastąpił spadek w ilości zarejestrowanych bezrobotnych a w 3 nastąpiło zwiększenie ilości bezrobotnych. Największe spadki ilości osób w ewidencji Sądeckiego Urzędu Pracy zanotowano wśród osób długotrwale

bezrobotnych oraz wśród osób bez kwalifikacji zawodowych, a największy wzrost zaobserwowano wśród osób które ukończyły szkołę wyższą do 27 roku życia.

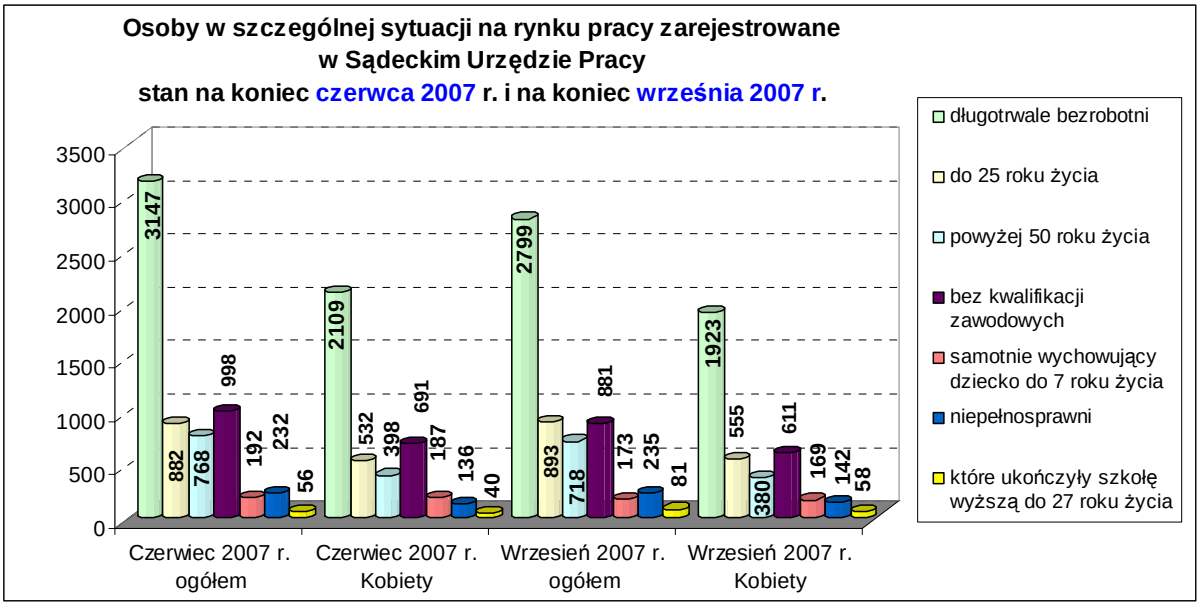

Długotrwale bezrobotni

Jak już wyżej wspomniano jest to grupa osób w której zaobserwowano największy spadek w ilości zarejestrowanych bezrobotnych, a do której zaliczamy osoby pozostające bez pracy przez okres co najmniej 12 miesięcy w okresie ostatnich 2 lat. Długotrwale bezrobotni stanowili w końcu września 2007r. 64,6% ogółu zarejestrowanych bezrobotnych a ich liczba w okresie czerwiec – wrzesień zmniejszyła się o 348 osób (12,4%). Wśród osób długotrwale bezrobotnych przeważały osoby z wykształceniem zasadniczym zawodowym – 927 osób oraz policealnym i średnim zawodowym – 849 osoby. Najwięcej osób w tej grupie posiadało staż pracy 10-20 lat (675 osób) oraz 1- 5 lat (505 osób). Bez stażu pracy było zarejestrowanych 536 osób.

Bezrobotni do 25 roku życia.

Liczba osób bezrobotnych do 25 roku życia w stosunku do czerwca Br. wzrosła o 11 osób (1,2%) się z liczby 882 osób w czerwcu 2007 roku do poziomu 893 osób w końcu września.

60,7 % tej grupy - 542 osoby nie posiadało stażu pracy, 17,7% - 158 osób posiadało staż pracy do 1 roku, 20,5% - 183 osoby legitymuje się stażem pracy od 1-5 lat a zaledwie 1,1% - 10 osób ma staż pracy powyżej 5 lat. Najwięcej osób w analizowanej strukturze posiadało wykształcenie policealne i średnie zawodowe - 260 osób oraz średnie ogólnokształcące – 201 osób, najmniej wykształcenie wyższe 106 osób. Wśród ogółu osób do 25 roku życia zarejestrowanych w Sądeckim Urzędzie Pracy 62,1% stanowiły kobiety.

Bezrobotni powyżej 50 roku życia.

W przedstawionej grupie podobnie jak w okresie styczeń – czerwiec 2007 roku liczba osób zmalała. Spadek wyniósł 50 osób co stanowi 7% zmniejszenie ilości zarejestrowanych w tej grupie i jest identyczne jak w 1 półroczu. Osoby powyżej 50 roku życia stanowiły 16,6 % ogółu zarejestrowanych bezrobotnych w Sądeckim Urzędzie Pracy. W grupie tej zdecydowanie przeważały osoby pozostające bez pracy powyżej 1 roku, które stanowiły 63,7% ogółu osób w analizowanej strukturze. Z 718 bezrobotnych powyżej 50 roku życia, 395 (55%) posiadało staż pracy powyżej 20 lat a 222 osoby (30,9%) posiadało staż pracy od 10 – 20 lat. Kobiety stanowiły 52,9 % ogółu całej grupy.

Bezrobotni bez kwalifikacji zawodowych.

Grupa bezrobotnych bez kwalifikacji zawodowych zanotowała 13,2% (117 osób) spadek osób w strukturze. Liczba bezrobotnych zmniejszyła się do poziomu 718 osób i wydaje się że jest to trwałe zahamowanie a nawet odwrócenie wzrostu w tej grupie trwającego w poprzednich latach. 65,4% tj. 576 osób z tej grupy posiadało wykształcenie gimnazjalne i poniżej, a pozostałe 34,6% czyli 305 osób wykształcenie średnie ogólnokształcące. 475 osób (53,9%) pozostawało bez pracy przez ponad rok a 358 osób (40,6%) nigdy wcześniej nie pracowało. 611 kobiet stanowiło 69,4 % osób w grupie osób bez kwalifikacji zawodowych.

Bezrobocie rodzinne

Bezrobocie rodzinne wg stanu na 15.10.2007 dotykało 988 osób, czyli 22,8% ogółu zarejestrowanych w Sądeckim Urzędzie Pracy co stanowi spadek o 227 osób w stosunku do stanu z 31.07.2007 i o 766 osób w ilości zarejestrowanych w stosunku do początku roku. Liczba rodzin w których więcej niż 1 osoba jest zarejestrowana jako bezrobotna wyniosła 452 i jest o 98 rodzin niższa niż w dniu 31.07.2007 i o 323 niż na początku roku.

Ilość osób w rodzinie zarejestrowanych w SUP	Ilość osób	Ilość rodzin
2 osoby	774	387
3 osoby	168	56
4 osoby	28	7
5 osób	5	1
pow. 5 osób	13	1
Ogółem	988	452

Struktura bezrobocia rodzinnego wg czasu pozostawania bez pracy.

Czas pozostawania bez pracy	Ilość osób ogółem	% udział
do 3 mc	220	22,3
3-6 mc	116	11,7
6 -12 mc	139	14,1
12-24 mc	139	14,1
powyżej 24 mc	374	37,8

Jak wynika z analizy powyższej struktury, 513 osób czyli prawie 52%, ogółu zarejestrowanych w tej grupie stanowią osoby pozostające bez pracy powyżej 12 miesięcy. W stosunku do stanu z dnia 31.07.2007r. liczba bezrobotnych w tej grupie spadła o 153 osoby.

Struktura bezrobocia rodzinnego wg stażu pracy:

Staż pracy	Ilość osób ogółem	% udział
bez stażu	286	28,9
1-3 mc	21	2,1
3-6 mc	19	1,9
6 -12mc	48	4,9
1-5 lat	215	21,8
5-10 lat	115	11,7
10-20 lat	170	17,2
20-30 lat	102	10,3
Powyżej 30 lat	12	1,2

Struktura bezrobocia rodzinnego wg wykształcenia:

Wykształcenie	Ilość osób ogółem	% udział
brak lub niepełne podstawowe	21	2,1
podstawowe	222	22,5
gimnazjalne	25	2,5
zasadnicze zawodowe	334	33,8
średnie ogólnokształcące	94	9,5
średnie zawodowe	186	18,8
średnie zawodowe 4-letnie	10	1,0
pomaturalne/policealne	42	4,3
wyższe (w tym licencjat)	54	5,5

Struktura bezrobocia rodzinnego wg wieku:

Wiek	Ilość osób ogółem	% udział
18-24	251	25,4
25-34	261	26,4
35-44	185	18,7
45-54	258	26,1
pow. 55 lat	33	3,4

Analizując powyższe zestawienia, należy zwrócić uwagę, że 28,9% osób objętych bezrobociem rodzinnym dotychczas nie pracowało. Przeważają osoby z wykształceniem zasadniczym zawodowym – 334 osoby, oraz osoby z wykształceniem gimnazjalnym i poniżej – 268 osób. 51,8 % ogółu z osób objętych bezrobociem pokoleniowym jest w wieku do 34 lat.

Struktura zawodowa (najliczniej reprezentowane zawody)

Nazwa zawodu	Ilość osób ogółem
Bez zawodu	217
Sprzedawca	103
Kucharz	36
Krawiec	27
Asystent ekonomiczny	26
Ślusarz	22
Robotnik gospodarczy	22
Sprzątaczka	19
Pracownik biurowy	17
Technik mechanik	17
Kelner	17
Mechanik samochodów osobowych	14
Robotnik budowlany	12

W strukturze zawodowej przeważają sprzedawcy – 103 osoby, kucharze – 36 osób, krawcy – 27 osób oraz technicy ekonomiści – 26 osób. Wśród osób objętych bezrobociem rodzinnym 217 osób nie posiada żadnego zawodu.

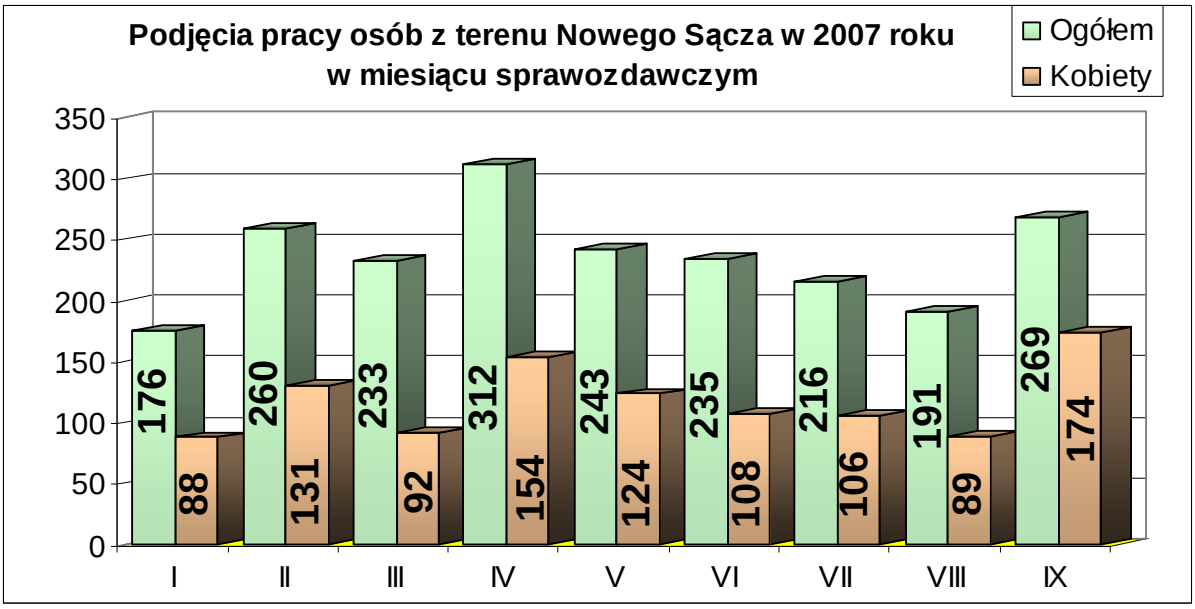

Wrzesień cechowała stosunkowo duża ilość podjęć pracy. Łącznie prace podjęło 269 osób (w tym 174 kobiety) i jest to 40% wzrost w stosunku do poprzedniego miesiąca.

Wyszczególnienie	**Ilość osób w 2007 roku Ogółem/kobiety**	**Ilość osób w miesiącu sierpniu Ogółem/kobiety**
Podjęcia Pracy:	2135/1066	269/174
w tym:		
➢ prace interwencyjne	156/106	8/8
➢ roboty publiczne	41/26	-
➢ podjęcie działalności gospodarczej	123/52	15/5
➢ refundacja kosztów wyposażenia i doposażenia stanowiska pracy	69/35	17/13
➢ pracę w ramach środków PFRON	1/1	-
❖ rozpoczęcia szkolenia i przekwalifikowania	484/295	15/5
❖ rozpoczęcia stażu	205/159	52/46
❖ rozpoczęcia przygotowania zawodowego	148/125	15/9
Przyznanie dodatku aktywizacyjnego	37	2
Przyznanie stypendium na dalszą naukę	13	-

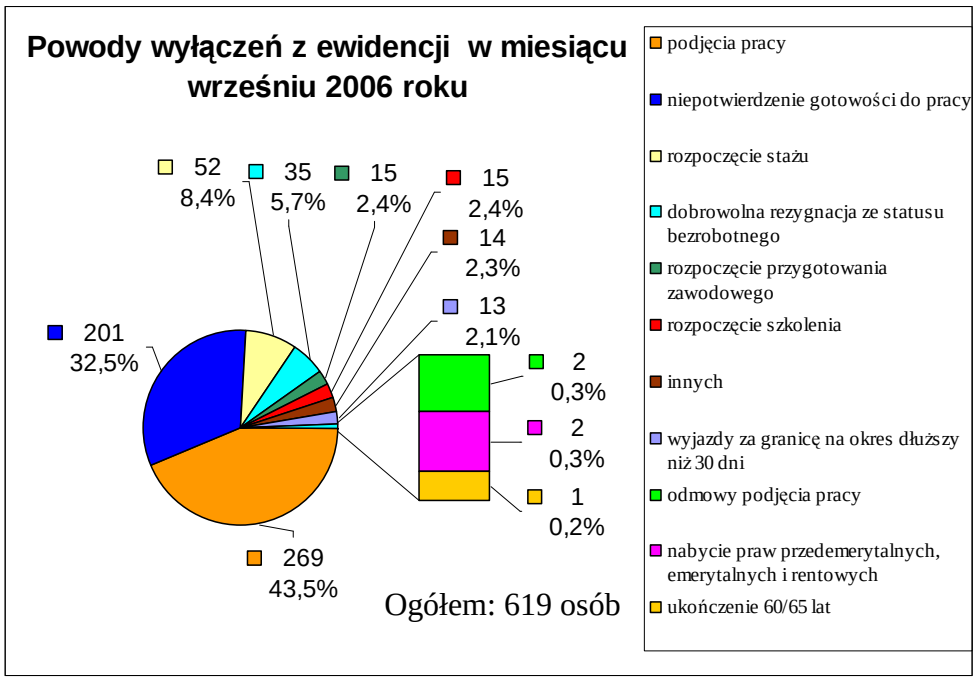

We wrześniu 2007 roku z ewidencji SUP wyłączono 619 osób, czyli o 11 mniej niż miesiąc wcześniej. Z wymienionej grupy 269 osób podjęło pracę, 52 osoby rozpoczęło staż a po 15 osób rozpoczęło szkolenie lub przygotowanie zawodowe.

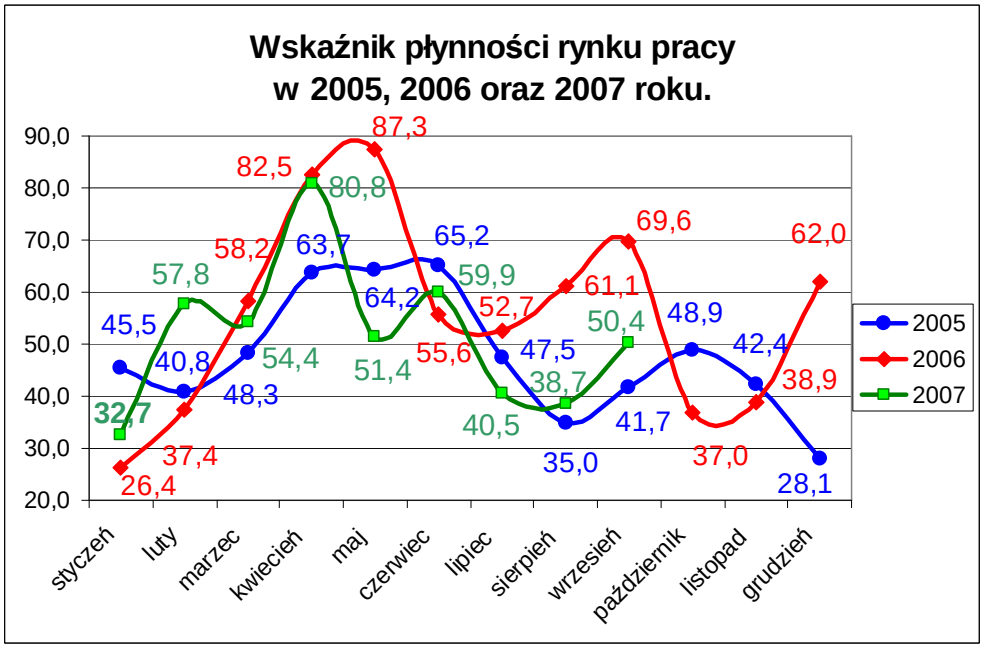

Wskaźnik płynności rynku pracy, czyli stosunek liczby bezrobotnych podejmujących pracę do liczby nowo zarejestrowanych w sierpniu 2007 roku wyniósł 50,4%.

W stosunku do poprzedniego miesiąca jest to wzrost o 11,7%. Wzrost nastąpił dzięki większej niż w poprzednich miesiącach ilości podjęć pracy.

STOPA BEZROBOCIA (%)

Miesiące	Miasto Nowy Sącz	Powiat Nowosądecki	Województwo Małopolskie	Kraj
Wrzesień 2006r.	13,8	22,7	11,6	15,2
Październik 2006r.	13,7	22,0	11,3	14,9
Listopad 2006r.	13,6	21,7	11,3	14,8
Grudzień 2006r.	13,5	21,9	11,4	14,9
Styczeń 2007r.	13,7	22,6	11,6	15,1
Luty 2007r.	13,4	22,2	11,5	14,9
Marzec 2007r.	12,9	21,6	11,0	14,4
Kwiecień 2007r.	12,2	20,6	10,4	13,7
Maj 2007r.	11,7	19,5	9,9	13,0
Czerwiec 2007 r.	11,1	19,0	9,5	12,4
Lipiec 2007 r.	10,9	19,1	9,3	12,2
Sierpień 2007 r.	10,5	19,0	9,2	12,0

Stopa bezrobocia wg województw – stan na koniec sierpnia 2007 r.

	WIELKOPOLSKIE	**8,8**
	MAŁOPOLSKIE	**9,2**
	MAZOWIECKIE	**9,8**
	ŚLĄSKIE	**10,1**
	PODLASKIE	**10,9**
	ŁÓDZKIE	**12,1**
	POMORSKIE	**12,1**
	DOLNOŚLĄSKIE	**12,7**
	OPOLSKIE	**12,7**
	LUBELSKIE	**13,1**
	PODKARPACKIE	**14,2**
	LUBUSKIE	**15,0**
	ŚWIĘTOKRZYSKIE	**15,2**
	KUJAWSKO – POMORSKIE-----	**15,6**
	ZACHODNIOPOMORSKIE	**17,0**
	WARMIŃSKO - MAZURSKIE	**19,2**

Źródło: Główny Urząd Statystyczny

Stopy bezrobocia stan na koniec sierpnia 2007 r. dla wybranych powiatów woj. małopolskiego:

- Nowosądecki – 19,0%
- Gorlicki – 17,6%
- Limanowski – 16,9%
- Nowotarski – 8,7%
- Tatrzański – 8,4% oraz
  - Miasto Kraków – 4,5%
  - Miasto Tarnów – 6,7%

Eurostat przedstawił raport na temat bezrobocia w Unii Europejskiej w sierpniu bieżącego roku. Zgodnie z nim bezrobocie w 27 krajach UE wynosiło 6.7 % i było o 1,1% niższe niż rok wcześniej i o 0,1% mniejsze niż w lipcu br. Najniższe bezrobocie zanotowano w Danii i Holandii – 3,3% a zdecydowanie najwyższe bezrobocie odnotowano na Słowacji – 11,1% i w Polsce – 9,1%.

W 24 krajach zanotowano spadek bezrobocia a w 3 krajach nastąpiło jego zwiększenie. Największy spadek bezrobocia w ciągu roku zaobserwowano Polsce (z 13,3% - 9,1%) oraz na Litwie (z 5,8% do 4,1%). Największy wzrost bezrobocia odnotowano w Portugalii (z 7,5% - 8,3%) i w Irlandii (z 4,4% do 4,7%).

Wśród osób poniżej 25 roku życia bezrobocie w omawianym czasie spadło z 17,3% do 15,1%. Najmniej bezrobotnych w tej kategorii wiekowej jest w Danii – 6,5%, Holandii – 6,8% oraz na Litwie– 7,5%. Najwięcej bezrobotnych poniżej 25 roku życia jest w Grecji – 22,9%, Francji – 21,6%, w Rumunii - 19,8% oraz w Polsce – 19,7%.

Bezrobocie wśród mężczyzn w UE w okresie od sierpnia 2006r. do sierpnia 2007r. spadło z w strefie Euro z 6,7% do 5,8%, a w całej UE z 7,1 do 6,0%. Wśród kobiet nastąpił spadek z 9,2% do 8,2% w strefie euro i z 8,8% do 7,6% we wszystkich 27 krajach UE.

Według Eurostatu w całej UE wg stanu na koniec sierpnia 2007 r. pozostawało bez pracy 15,8 miliona osób wobec 18,3 miliona osób bezrobotnych w końcu sierpnia 2006 r.

Eurostat podał też dane o stopie bezrobocia w USA i Japonii. W sierpniu bieżącego roku bezrobocie w USA wynosiło 4,6% a w Japonii - 3,8%.

PROMOCJA ZATRUDNIENIA I AKTYWIZACJA LOKALNEGO RYNKU PRACY

Pośrednictwo pracy

- przyjęto 100 ofert pracy głównie w zawodach: sprzedawca, pracownik gastronomii, nauczyciel języka angielskiego, kierowca kat. C+E, przedstawiciel handlowy oraz w zawodach budowlanych,
- realizowano 254 oferty pracy,
- wydano 208 skierowań do pracy z czego 80 osób podjęło pracę,
- wydano 67 skierowań do odbycia stażu oraz przygotowania zawodowego,
- 25 osób skierowano do doradcy zawodowego w celu ustalenia dalszej aktywizacji zawodowej,
- zarejestrowano 3 oświadczenia pracodawców o zamiarze powierzenia wykonywania pracy cudzoziemcowi,
- przyjęto i rozpowszechniono do publicznej wiadomości zamieszczając na tablicy ogłoszeń oraz w Internetowej Bazie Ofert Pracy 11 ofert pracy zamiejscowych w zawodach: sprzedawca, spawacz, elektryk, kierowca, operator koparki, hydraulik, mechanik, cieśla, murarz, brukarz oraz szlifierz.

- pośrednicy przeprowadzili 15 wizyt w zakładach pracy w wyniku których pozyskali 14 ofert pracy .
- zorganizowano jedną giełdę pracy w zawodzie pracownik fizyczny. W giełdzie wzięło udział 47 osób.

Usługi EURES

- przyjęto 7 ofert pracy EURES w zawodach: kelner, asystent menadżera kuchni, kierownik restauracji, inżynier (alarmy przeciwpożarowe, systemy ochrony) w Anglii, Norwegii oraz Szwecji,
- przyjęto 32 oferty pracy z agencji zatrudnienia w Anglii, Islandii, Irlandii, Holandii, Niemczech, Belgii, Czechach oraz na Cyprze w zawodach: kelner, pokojowa, blacharz samochodowy, kierowca kat. C+E, mechanik samochodów ciężarowych, technik elektronik, elektryk, ubojowiec, rzeźnik, szwaczka, szef kuchni, opiekunka osób starszych, opiekunki dziecięce, magazynier, pracownik budowlany, montażysta w branży motoryzacyjnej oraz pracownik w fabryce sałatek.
- asystent EURES uczestniczył w konferencji dotyczącej projektu „MINEM – Zaspokajanie potrzeb informacyjnych migrantów ekonomicznych" Konferencja była organizowana przez WUP w Krakowie .

Poradnictwo zawodowe i informacja zawodowa

OSOBY KORZYSTAJĄCE Z USŁUG PORADNICTWA ZAWODOWEGO I KLUBÓW PRACY W okresie od 01.09.2007 do 30.09.2007

Poradnictwo zawodowe i informacja zawodowa

- udzielano porad z wykorzystaniem standaryzowanych metod ułatwiających wybór zawodu, zmianę kwalifikacji, podjęcie lub zmianę zatrudnienia w tym badanie zainteresowań i uzdolnień zawodowych:

- poradnictwem indywidualnym objęte zostały 34 osoby, z których 10 jest uczestnikami projektów w ramach EFS (działania 1.2, 1.3, 1.5),
- 35 osób skorzystało z grupowej informacji zawodowej,
- indywidualna informacja zawodowa udzielona została 48 osobom.

L.p.	**PORADNICTWO ZAWODOWE**	**Ogólna liczba osób**
1.	**<u>Porady indywidualne</u>** Z tego: - w ramach projektu 1.2 z EFS - w ramach projektu 1.3 z EFS - w ramach projektu 1.5 z EFS	**34** 1 1 8
2.	Indywidualna informacja zawodowa	**48**
3.	Grupowa informacja zawodowa	**35**
	KLUB PRACY	
1.	Szkolenie – Pomoc w aktywnym poszukiwaniu pracy	**12**
	Suma osób korzystających z Poradnictwa Zawodowego i Klubów Pracy	**129**

Ponadto:

- o zorganizowano i przeprowadzono spotkanie informacyjne dla uczestników projektu w ramach EFS działanie 1.5 „Przeciw wykluczeniu”

Pomoc w aktywnym poszukiwaniu pracy

- o zorganizowano i przeprowadzono spotkanie informacyjno-organizacyjne dla kandydatów na szkolenie w ramach Klubu Pracy,

- o przeprowadzono szkolenie dla 12 osób w ramach Klubu Pracy.

Organizacja szkoleń

Na szkolenia skierowano ogółem - 15 osób bezrobotnych, w tym 5 kobiet

I. ze środków FP (algorytm 2007) skierowano 5 osób
II. szkolenia indywidualne (pod gwarancje zatrudnienia)
   - Kursy prawa jazdy,
   - Świadectwo kwalifikacyjne na przewóz rzeczy,
   - Operator koparki.

W ramach dodatkowych środków z rezerwy FP MPiPS skierowano 10 osób (w tym: 5 kobiet) na kurs „Przedsiębiorczość-własna firma" w tym:

- w ramach projektu „Praca dla młodych – Dobry Start" - 4 osoby
- w ramach projektu „Inwestycje w kwalifikacje deficytowe" - 6 osób

We wrześniu 2007 szkolenia ukończyło 43 osoby, w tym: 10 kobiet.

Instrumenty Rynku Pracy

1. Kontynuowano zadania w zakresie bieżącej obsługi, finansowania i monitoringu umów zawartych w okresie 2004-2006 (**ogółem 592 umowy dla 805 osób)**

w szczególności:

a/ finansowanie

▪ przygotowano do finansowego rozliczenia wnioski o refundację wynagrodzeń i składek ZUS bezrobotnych zatrudnionych w ramach prac interwencyjnych i robót publicznych,

▪ weryfikowano uprawnienia do stypendium dla bezrobotnych odbywających staż i przygotowanie zawodowe w miejscu pracy,

▪ rozliczano koszty przejazdu do miejsc: odbywania stażu, przygotowania zawodowego, podjęcia pracy, koszty zakwaterowania oraz koszty badań lekarskich.

b/ monitoring

W zakresie monitoringu zawartych umów :

▪ przeprowadzono w terenie **9** kontroli realizacji umów o przyznanie środków na podjęcie działalności gospodarczej,

▪ ostatecznie zakończono i rozliczono **10 umów dla 10 osób (w tym 2 pożyczki)**.

2. Realizacja nowych programów rynku pracy:

▪ rejestrowano, zweryfikowano i opisano złożone wnioski o zorganizowanie miejsc pracy, stażu, przygotowania zawodowego oraz miejsc samozatrudnienia i innych (ogółem w m-cu wrześniu wpłynęło **97 wniosków dla 141 osób** *a łącznie z wnioskami pozostałymi do rozpatrzenia z m-ca poprzedniego* łączna liczba wniosków pozostających w trakcie realizacji w m-cu wrześniu br. wynosiła **246** wniosków dla **383 osób**, z czego:

- **zawarto 43 umowy**, w ramach których objęto aktywizacją **48 osób** angażując na ten cel środki Funduszu Pracy w kwocie **336,7 tys. zł.,**
- odmownie załatwiono **31** wniosków dla **55** osób,
- rezygnację złożyło **10** wnioskodawców na **31** osób,
- przeprowadzono **24** wizyty w terenie - w miejscach planowanej działalności gospodarczej,
- przeprowadzono **21** kontroli realizacji warunków umów zawartych w 2007r. (staż – 4 kontrole, przygotowanie zawodowe – 3 kontrole, refundacja kosztów wyposażenia lub doposażenia stanowiska pracy – 12 kontroli, prace interwencyjne – 2 kontrole),

▪ na koniec miesiąca września br. pozostało do rozpatrzenia ogółem **162 wnioski dla 249 osób.**

▪ ogółem w obsłudze na koniec m-ca września br. pozostawało: **1185 umów /1578 osób *(wielkość ta obejmuje***

umowy finansowane i monitorowane zawarte do końca 2006r. oraz nowe umowy zawarte w 2007r.).

3. W m-cu wrześniu br. w ramach instrumentów rynku pracy i działań wspierających objęto finansowym wsparciem ogółem **394 osoby na kwotę 484,5 tys.zł (** wydatki poniesione na kontynuację zadań rozpoczętych w latach poprzednich oraz finansowanie nowych zadań w ramach umów zawieranych w 2007 r.).
4. Sporządzono wykazy pracodawców i osób, z którymi zostały zawarte w m-cu IX/07 umowy o zorganizowanie miejsc pracy w ramach prac interwencyjnych, refundacji wyposażenia lub doposażenia stanowisk pracy oraz umowy o zorganizowanie stażu i przygotowania zawodowego **(3 wykazy na 14 umów).** Wykazy te zostały udostępnione do wiadomości publicznej poprzez wywieszenie na tablicy ogłoszeń w siedzibie Urzędu na 30 dni.
5. Opracowano sprawozdanie dotyczące realizacji i finansowania programów wojewódzkich „Bezpieczny Wał" i „Konserwator" za m-c sierpień br.
6. W ramach realizacji programów finansowanych ze środków z rezerwy Ministra pn **„Inwestycje w kwalifikacje deficytowe na rynku Pracy (IKD)" i „Praca dla Młodych – Dobry Start"** w m-cu wrześniu br. kontynuowane były działania:

- w zakresie przyznawania finansowego wsparcia bezrobotnym, którzy po ukończeniu szkolenia z zakresu przedsiębiorczości zamierzają założyć własną firmę. W miesiącu wrześniu br. w ramach w/w programu zawarto **14** umów o *przyznanie środków na podjęcie działalności gospodarczej* na łączną kwotę **184 800,00** zł (*do wykonania zadań planowych pozostało 19 umów na kwotę 250 800,00 zł).*
- w zakresie tworzenia nowych miejsc pracy w ramach programu rynku pracy *refundacja kosztów wyposażenia lub doposażenia stanowiska pracy, w* miesiącu wrześniu br. zawarto 5 umów na kwotę 79 200,00 zł w ramach których utworzono 6 stanowisk pracy (*do wykonania planu pozostało 6 umów na kwotę 84 800,00 zł).*

PROJEKTY EUROPEJSKIEGO FUNDUSZU SPOŁECZNEGO

Kontynuowano działania podjęte w projektach realizowanych od 2006 roku do marca 2008 roku w ramach SPO RZL. Do końca września br. z różnych form pomocy oferowanej przez urząd skorzystało ponad 1000 osób w tym:

- Działanie 1.2 SPO RZL, projekt „Młodzi.NowySącz.pl" – 375 osób,
- Działanie 1.3 SPO RZL, projekt „Jeden trzy, teraz Ty" – 232 osoby,
- Działanie 1.5 SPO RZL, projekt „Przeciw wykluczeniu" – 242 osoby,
- Działanie 1.6 SPO RZL, projekt „Uwierz w siebie!" – 161 osób.

Inne działania

1. Sądecki Urząd Pracy brał udział w targach Edukacji i Pracy organizowanych przez Centrum Edukacji i Pracy Młodzieży w Nowym Sączu które odbyły się w dniu 2 października br. w siedzibie CEiPM pod hasłem „Otwarci na wyzwania". Targi Edukacji i Pracy kierowane były przede wszystkim do młodzieży w wieku 15-25 lat, dlatego też młodzież tak licznie odwiedzała prezentujące się firmy, instytucję i urzędy m.in. Sądecki Urząd Pracy.

W uroczystym otwarciu Targów uczestniczyła wiceprezydent Nowego Sącza Pani Bożena Jawor, parlamentarzyści, samorządowcy, dyrektorzy placówek oświatowych i organizacji zajmujących się pomocą osobom bezrobotnym.

Dyrektor Sądeckiego Urzędu Pracy Pani Stanisława Skwarło przedstawiła sytuację osób bezrobotnych do 25 roku życia zarejestrowanych w SUP oraz działania jakie były podejmowane przez Urząd na rzecz tej grupy osób. Zaprezentowano także wyniki badań ankietowych pracodawców z terenu Sądecczyzny, którzy rozpoczęli swoją działalność gospodarczą po otrzymaniu dotacji z urzędu pracy.

Foto SUP: Dyrektor Sądeckiego Urzędu Pracy Pani Stanisława Skwarło podczas prezentacji.

Podczas targów zaprezentowano oferty pracy w kraju jak i za granicą. Zainteresowani mogli również uzyskać informacje na temat dalszej nauki, szkoleń oraz własnej kariery zawodowej.

2. Został złożony kolejny wniosek o przyznanie środków z rezerwy Ministra Pracy i Polityki Społecznej w wysokości **276.800,00 zł na** aktywizację osób bezrobotnych a w szczególności na wypłatę jednorazowych środków na podjęcie działalności gospodarczej, szkolenia z zakresu przedsiębiorczości (29 osób) oraz utworzenie stanowisk

pracy w ramach refundacji kosztów wyposażenia lub doposażenia stanowisk pracy dla 10 osób.

3. Na podstawie decyzji Ministra Pracy i Polityki Społecznej z dnia 31.08.2007r. oraz 26.09.2007r.SUP otrzymał środki z rezerwy Ministra na realizację programów na rzecz promocji zatrudnienia, łagodzenia skutków bezrobocia i aktywizacji zawodowej w łącznej kwocie **676 000,00 zł** oraz kwotę **6 000,00 zł** na finansowanie zadań fakultatywnych (koszty badań lekarskich). **Łączna kwota środków Funduszu Pracy jakie SUP otrzymał w 2007r. z rezerwy Ministra z przeznaczeniem na aktywizację lokalnego rynku pracy stanowi kwotę 1 827 700,00 zł.**

Sądecki Urząd Pracy
33- 300 Nowy Sącz, ul. Węgierska 146
Tel. centrala: 0-18 442-91-08 0-18 442-91-10, 0-18 442-91-13,
Fax. 0-18 442-99-84
e-mail: krno@praca.gov.pl