

## Sądecki Urząd Pracy w Nowym Sączu



**Miesięczna informacja o rynku pracy w Nowym Sączu**

**- listopad 2020 r. -**

## Spis treści

|  |           |
|--|-----------|
| Wstęp.....   | 3         |
| <b>Bezrobocie .....</b>  | <b>4</b>  |
| 1.1 Stopa bezrobocia .....   | 4         |
| 1.2 Stan i struktura bezrobocia .....  | 5         |
| 1.3 Osoby w szczególnej sytuacji na rynku pracy .....  | 5         |
| 1.4 Napływ i odpływ bezrobotnych w Sądeckim Urzędzie Pracy.....  | 6         |
| 1.5 Wskaźnik płynności rynku pracy .....   | 7         |
| <b>Aktywizacja.....</b>  | <b>8</b>  |
| 2.1 Pośrednictwo pracy .....   | 8         |
| 2.2 Poradnictwo zawodowe.....  | 9         |
| 2.3 Rozwój zawodowy.....   | 9         |
| a. Organizacja szkoleń.....  | 9         |
| b. Działania realizowane ze środków Krajowego Funduszu Szkoleniowego na rzecz<br>pracodawców i ich pracowników ..... | 10        |
| 2.4 Aktywne programy rynku pracy finansowane głównie ze środków Funduszu Pracy oraz<br>PFRON.....                    | 10        |
| <b>Obsługa pracodawców powierzających pracę cudzoziemcom .....</b>   | <b>12</b> |
| <b>Realizacja form pomocy w ramach Tarczy antykryzysowej .....</b>   | <b>13</b> |
| <b>Stawki, kwoty i wskaźniki .....</b>   | <b>14</b> |

**Wstęp:**

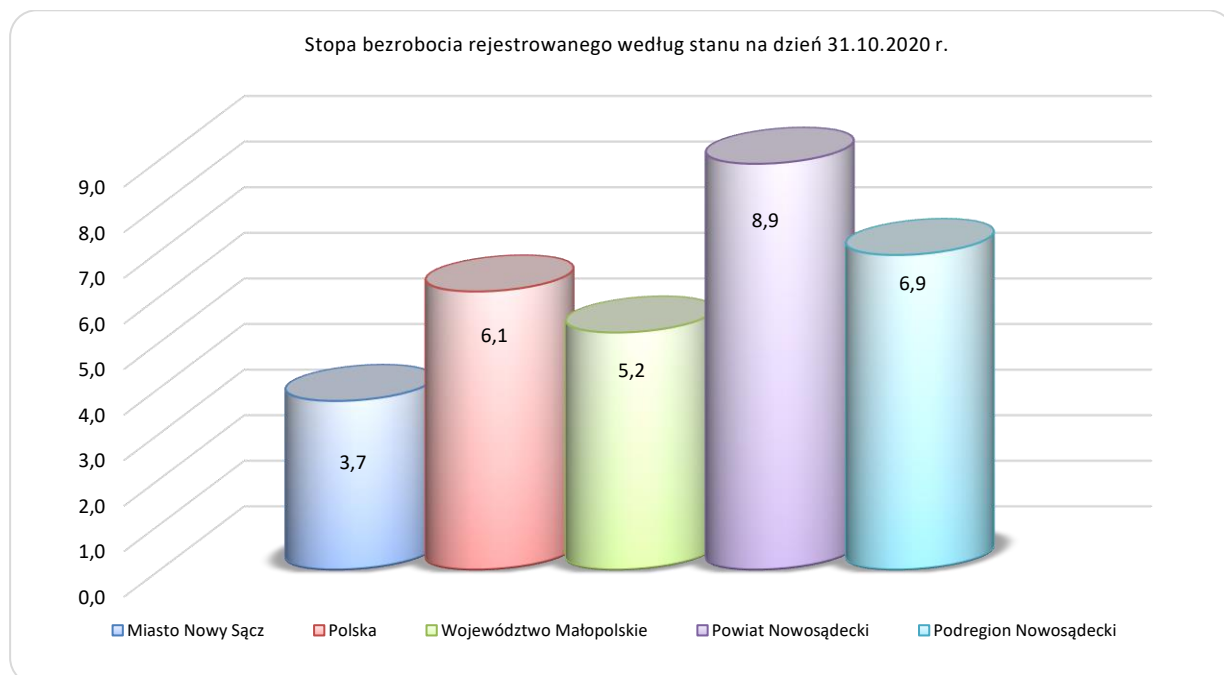
Niniejszy biuletyn informacyjny obejmuje wybrane wielkości obrazujące sytuację na lokalnym rynku pracy oraz działania wykonane przez Sądecki Urząd Pracy na rzecz aktywizacji. W opracowaniu wykorzystano dane ze sprawozdania MRPiPS-01 o rynku pracy za miesiąc listopad 2020 r. oraz informacje własne.

| <b>INFORMACJA O RYNKU PRACY W MIEŚCIE NOWYM SĄCZU<br/>LISTOPAD 2020 r.</b>  |              |
|---|--------------|
| <b>Bezrobocie – dane podstawowe</b>   |              |
| Liczba osób bezrobotnych zarejestrowanych w SUP według stanu na 30.11.2020 r.<br>w tym:   | 1 806        |
| - w szczególnej sytuacji na rynku pracy   | 1 390        |
| - kobiet  | 1 002        |
| - niepełnosprawnych   | 128          |
| Liczba osób posiadających prawo do zasiłku  | 341          |
| Liczba osób zarejestrowanych w miesiącu   | 235          |
| Liczba osób wyłączonych z ewidencji   | 177          |
| Aktualna stopa bezrobocia (stan na koniec października 2020 r.)   | 3,7%         |
| <b>Aktywizacja - dane podstawowe</b>  |              |
| Liczba osób aktualnie uczestniczących w programach realizowanych przez SUP<br>- w tym objętych finansowaniem  | 1 053<br>421 |
| Łączna liczba osób uczestniczących w programach realizowanych przez SUP w 2020 r.   | 1 894        |
| Liczba osób, które podjęły pracę w miesiącu   | 111          |
| Liczba osób objętych poradnictwem zawodowym w miesiącu  | 107          |
| Liczba wolnych miejsc pracy zgłoszonych do SUP w miesiącu   | 38           |
| <b>Obsługa cudzoziemców</b>   |              |
| Liczba wniosków o dokonanie wpisu oświadczenia o powierzeniu wykonywania pracy cudzoziemcowi do ewidencji oświadczeń w miesiącu sprawozdawczym          | 862          |
| Liczba obsługiwanych pracodawców ubiegających się o zatrudnienie cudzoziemca  | 22           |
| Łączna liczba złożonych wniosków dotycząca dokonania wpisu oświadczenia o powierzeniu wykonywania pracy cudzoziemcowi do ewidencji oświadczeń w 2020 r. | 10 262       |

## 1. BEZROBOCIE

### 1.1 Stopa bezrobocia

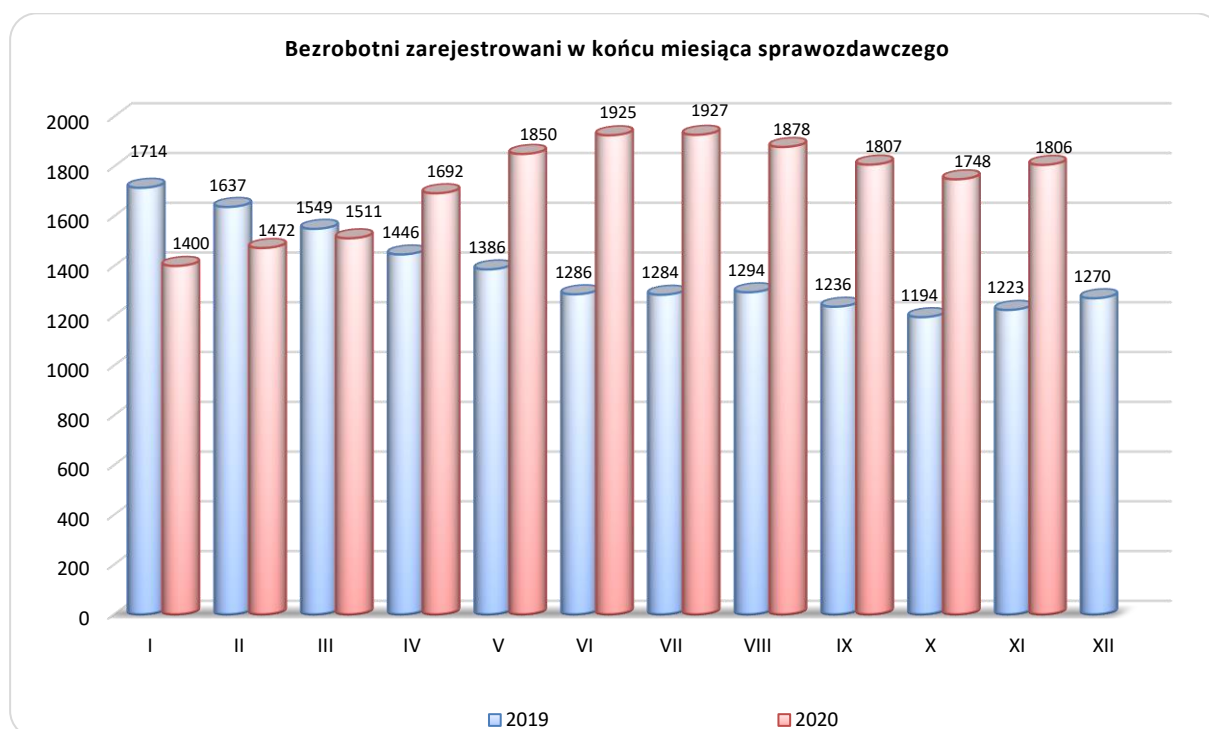
Na koniec października **stopa bezrobocia** w Nowym Sączu wynosiła **3,7%** i była o **2,4 pkt proc.** niższa od stopy bezrobocia w Polsce (6,1%) oraz o **5,2 pkt proc.** niższa od stopy bezrobocia w powiecie nowosądeckim (8,9%).



| Stopa bezrobocia rejestrowanego w % - 3 ostatnie miesiące |        |                  |                  |                    |                       |
|---|--------|------------------|------------------|--------------------|-----------------------|
| m-ce  | Polska | woj. Małopolskie | Miasto Nowy Sącz | Powiat Nowosądecki | Podregion Nowosądecki |
| sierpień  | 6,1    | 5,2              | 3,9              | 9,0                | 7,1                   |
| wrzesień  | 6,1    | 5,2              | 3,8              | 8,9                | 7,0                   |
| październik   | 6,1    | 5,2              | 3,7              | 8,9                | 6,9                   |

## 1.2 Stan i struktura bezrobocia

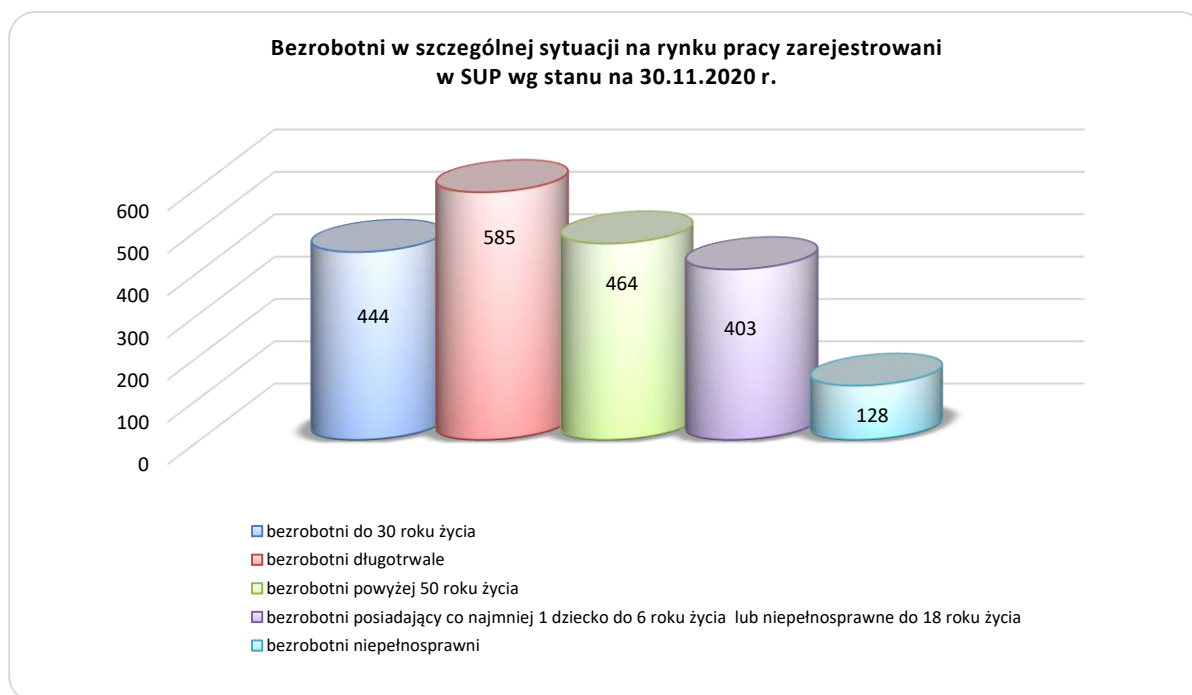
W ewidencji Sądeckiego Urzędu Pracy pozostawało 1 806 osób bezrobotnych (w tym 1 002 kobiety), tj. o 58 osób więcej niż w poprzednim miesiącu. Osoby z prawem do zasiłku stanowiły 18,9% udziału w ogólnej strukturze osób bezrobotnych (341 os.).



Ponadto w Sądeckim Urzędzie Pracy według stanu na koniec listopada zarejestrowanych było 78 osób poszukujących pracy (w tym 31 kobiet), z czego 19 osób to niepełnosprawni niepozostający w zatrudnieniu. W listopadzie 2020 r. zarejestrowało się 11 osób poszukujących pracy, a 5 osób wyrejestrowało się z ewidencji SUP.

## 1.3 Osoby w szczególnej sytuacji na rynku pracy

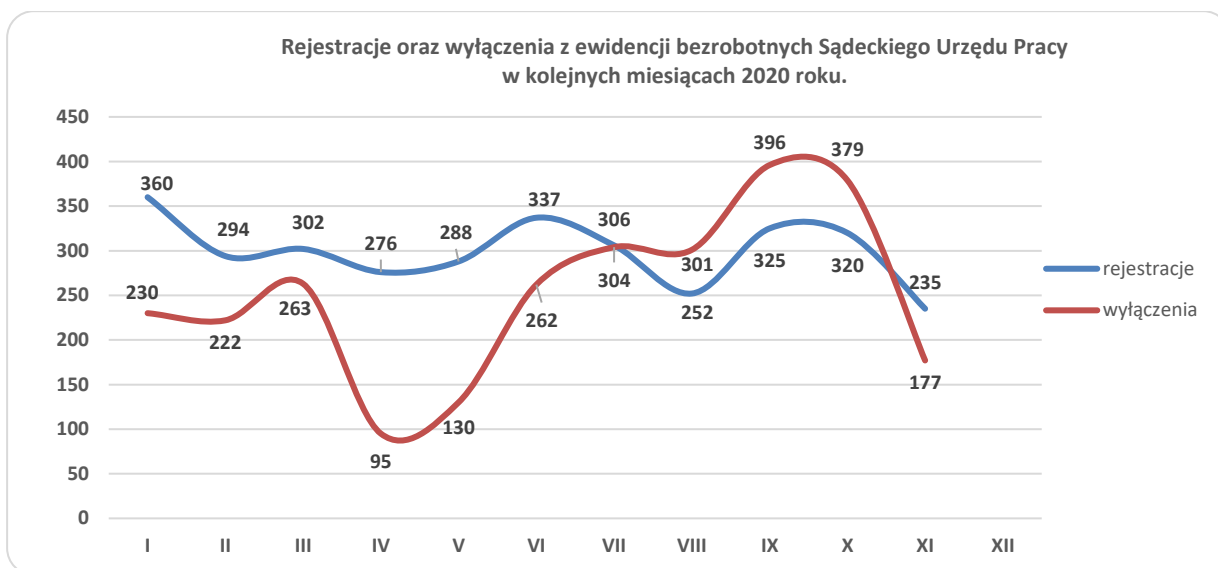
Według stanu na dzień 30.11.2020 r. w szczególnej sytuacji na rynku pracy znajdowało się 1 390 osób (77,0% ogółu zarejestrowanych). W grupie tej znajdowały się: osoby do 30 roku życia – 24,6% (444 os.), osoby długotrwale bezrobotne – 32,4% (585 os.), osoby powyżej 50. roku życia – 25,7% (464 os.) oraz osoby posiadające co najmniej jedno dziecko do 6 roku życia lub niepełnosprawne do 18 roku życia – 22,3% (403 os.). Udział osób niepełnosprawnych wyniósł 7,1% (128 os.). Należy zaznaczyć, że jedna osoba może należeć jednocześnie do kilku kategorii osób bezrobotnych w szczególnej sytuacji na rynku pracy.



#### 1.4 Napływ i odpływ bezrobotnych w Sądeckim Urzędzie Pracy

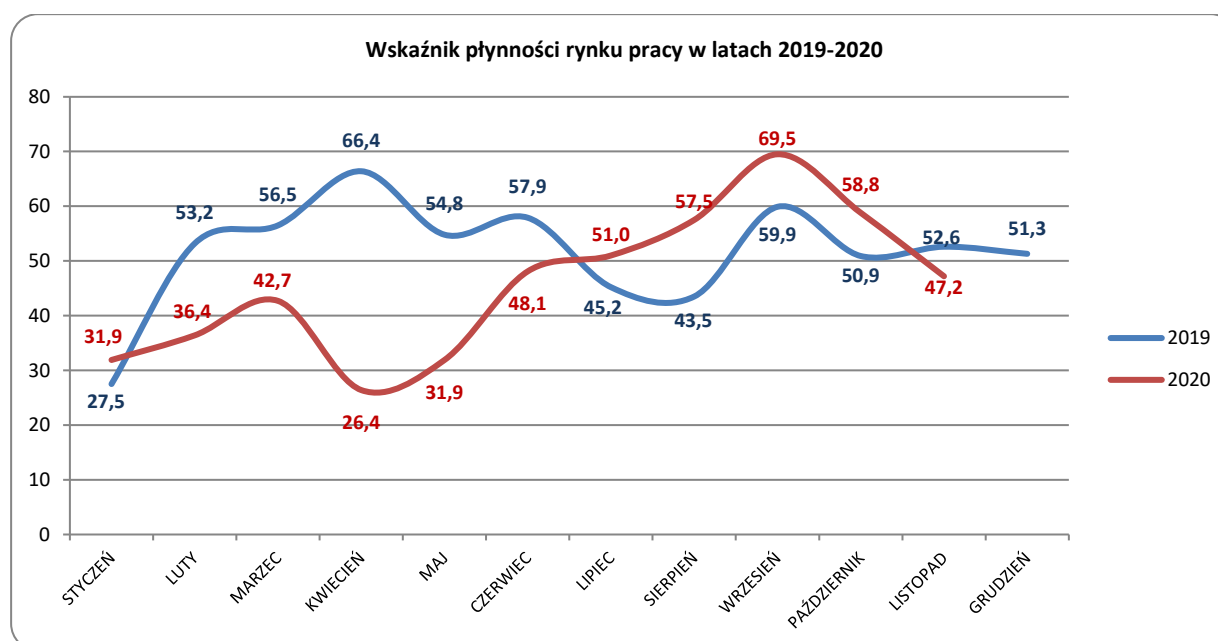
W listopadzie 2020 r. zarejestrowanych zostało 235 osób (o 85 osób mniej niż w październiku 2020 r.), a z ewidencji wyłączono 177 osób bezrobotnych (o 202 osoby mniej niż w poprzednim miesiącu).

W okresie sprawozdawczym 91 osób podjęło pracę niesubsydiowaną. Pracę subsydiowaną podjęło 20 osób, z czego 4 osoby podjęły pracę w ramach prac interwencyjnych, 12 osób rozpoczęło działalność gospodarczą w związku z przyznaniem jednorazowo środków z Funduszu Pracy, 1 osoba podjęła pracę w ramach refundacji kosztów zatrudnienia bezrobotnego oraz 3 osoby podjęły pracę poza miejscem zamieszkania w ramach bonu na zasiedlenie.



### 1.5 Wskaźnik płynności rynku pracy

Wskaźnik płynności rynku pracy, czyli procentowy stosunek liczby bezrobotnych podejmujących pracę do liczby nowo zarejestrowanych, wyniósł w listopadzie 2020 r. 47,2%. Ww. wskaźnik był niższy niż w poprzednim miesiącu o 11,6 pkt proc. oraz w porównaniu z listopadem 2019 r. niższy o 5,4 pkt proc. Kształtowanie się wskaźnika płynności rynku pracy w roku 2019 i 2020 przedstawia poniższy wykres.



## 2. AKTYWIZACJA

Struktura realizowanych przez SUP działań na rzecz aktywizacji lokalnego rynku pracy obejmuje:

- **podstawowe usługi rynku pracy**, tj. pośrednictwo pracy, poradnictwo zawodowe i organizację szkoleń,
- **aktywne programy rynku pracy finansowane ze środków Funduszu Pracy i PFRON**, tj. instrumenty rynku pracy i inne dodatkowe działania wspierające (m.in. programy wspierające rozwój przedsiębiorczości i tworzenie nowych miejsc pracy, staże),
- **działania na rzecz kształcenia ustawicznego pracodawców i ich pracowników** finansowane z Krajowego Funduszu Szkoleniowego (KFS).

### 2.1 Pośrednictwo pracy

#### a) oferty pracy:

W miesiącu listopadzie 2020 r. do SUP zgłoszono **łącznie 38 miejsc pracy**. Należy dodać, że z uwagi sytuację w kraju realizacja usług świadczonych przez urząd jest utrudniona. Utrzymujący się stan epidemiczny w kraju wpływa na ograniczenie gotowości do podjęcia pracy przez osoby bezrobotne, które z jednej strony obawiają się o swoje zdrowie. Pracodawcy w dalszym ciągu wstrzymują działania w swoich firmach co przekłada się na ograniczenie procesów rekrutacji do minimum.

W 2020 r. od początku roku (wg. stanu na 30.11.2020 r.) SUP realizował oferty pracy na łączną liczbę **1 195 miejsc pracy**.

#### b) wizyty:

W miesiącu listopadzie br. z uwagi na utrzymującą się sytuację w kraju (ogłoszony stan epidemiczny) i idącymi w ślad za tym ograniczeniami dalej nie przeprowadzano bezpośrednich wizyt u pracodawców. Doradcy klienta obsługujący pracodawców udzielali informacji podczas bezpośrednich **spotkań** w urzędzie oraz utrzymywali stały kontakt telefoniczny z tymi pracodawcami, którzy nie zdecydowali się przyjść osobiście. Udzielali informacji o usługach i instrumentach realizowanych w SUP, dostępnych środkach na ich realizację oraz o najbliższych planach działań urzędu. Dalej przekazywali również pracodawcom szczegółowe informacje o pomocy jaką urzędy pracy oferują w ramach Tarczy antykryzysowej COVID-19.



Działania marketingowe przede wszystkim skupiły się na promocji instrumentów skierowanych do osób powyżej 30 roku życia - głównie do osób powyżej 50 roku życia – staże, wyposażenie/doposażenie stanowisk pracy i prace interwencyjne – pozyskano łącznie **10 ofert pracy na 14 miejsc pracy**.

W okresie od stycznia br. przeprowadzono **60 wizyt – pozyskano łącznie 236 miejsc pracy**.

c) podjęcia pracy:

W listopadzie 2020 r. **28 osób bezrobotnych** podjęło pracę za pośrednictwem SUP, co stanowiło 25% ogólnej liczby podjęć pracy (111 osób).

Przedkładanie propozycji pracy (i innych form pomocy) oraz kierowanie do pracodawców dalej było realizowane w ograniczonym zakresie z uwagi na sytuację epidemiczną w kraju.

Doradcy klienta obsługujący osoby bezrobotne wspólnie z klientami przygotowywali Indywidualne Plany Działań (IPD) – w miesiącu listopadzie br. **1 704 osoby** realizowały IPD. W 2020 roku przygotowano łącznie 2 567 IPD, w tym **219 IPD** w miesiącu listopadzie.

## 2.2 Poradnictwo zawodowe

Z ogólnej liczby osób objętych poradnictwem zawodowym w miesiącu listopadzie tj. **107 osób** ( i odpowiednio w okresie od 01.01.2020 do 30.11.2020 r.):

- 9 osobom udzielono indywidualnej porady zawodowej (w 2020 r. 359),
- z 35 osobami przeprowadzono rozmowy doradcze (w 2020 r. 640),
- 98 osobom udzielono indywidualnej informacji zawodowej (w 2020 r. 2 304).

Z uwagi na utrzymującą się sytuację epidemiczną w kraju w m-cu listopadzie 2020 r. nie organizowano spotkań grupowych z klientami.

## 2.3 Rozwój zawodowy:

### a) organizacja szkoleń

Od początku 2020 r. wszystkimi formami organizacji szkoleń objęto **94 osoby**, w tym 13 osobom do 30 roku życia wydano bony szkoleniowe.

**b) działania realizowane ze środków Krajowego Funduszu Szkoleniowego na rzecz pracodawców i ich pracowników**

W 2020 r. do Sądeckiego Urzędu Pracy w Nowym Sączu (w odpowiedzi na ogłoszony nabór) wpłynęło łącznie **79 wniosków o przyznanie środków z Krajowego Funduszu Szkoleniowego na kształcenie ustawiczne pracodawców i pracowników**, z których:

- pozytywnie rozpatrzono **48 wniosków** (w tym w stosunku do 2 wniosków pracodawcy złożyli rezygnację),
- negatywnie rozpatrzono **31 wniosków**.

W miesiącu listopadzie 2020 r.:

- zawarto 2 umowy w sprawie finansowania działań obejmujących kształcenie ustawiczne pracowników i pracodawcy ze środków KFS – w ramach ww. umów wsparciem objęto 12 osób,
- zawarto 1 aneks do realizowanej umowy z powodu zmiany terminu oraz formy szkolenia na on-line w związku z sytuacją epidemiczną w kraju,
- w związku z sytuacją epidemiczną i brakiem możliwości realizacji zaplanowanych działań anulowano 1 umowę w sprawie finansowania działań obejmujących kształcenie ustawiczne pracowników i pracodawcy ze środków KFS.

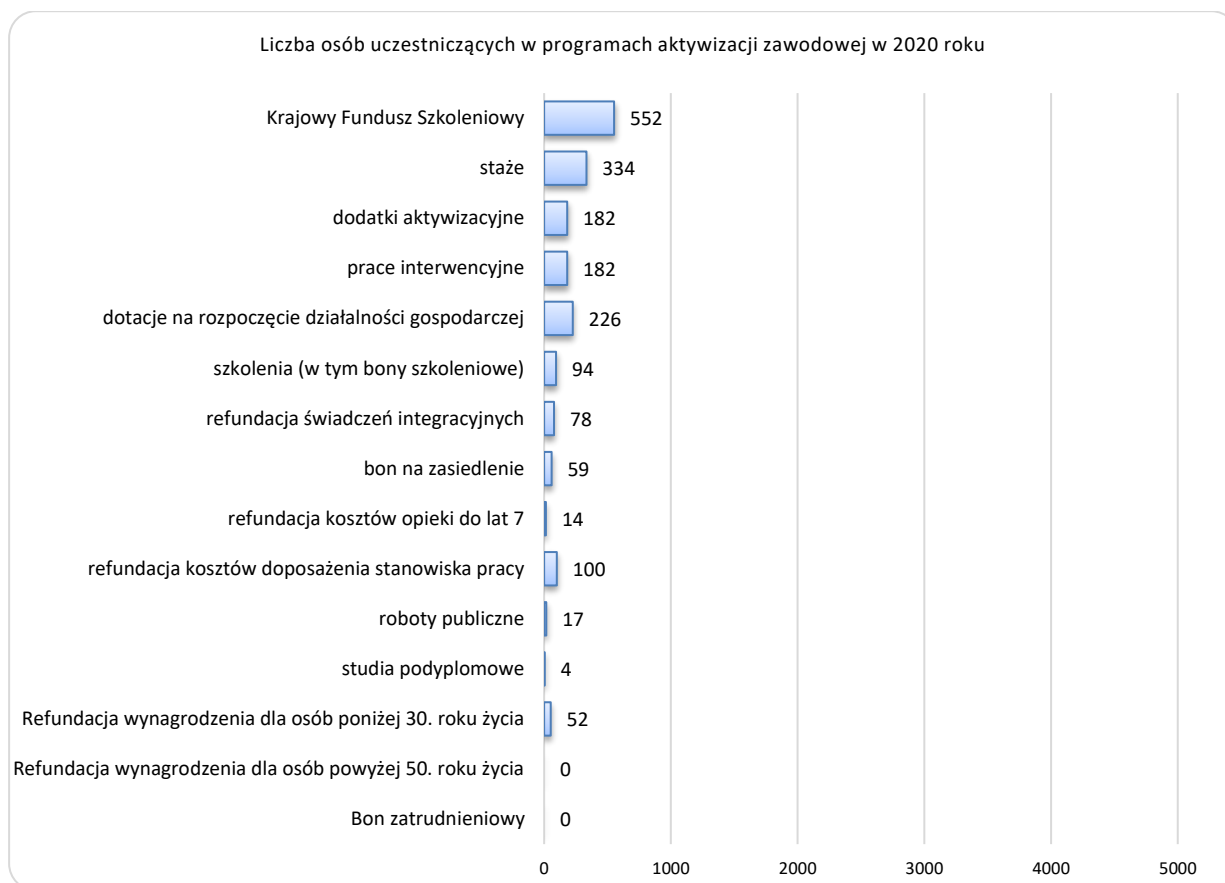
łącznie od początku 2020 roku zawarto **53 umowy** w ramach KFS na kształcenie ustawiczne **397 osób**, z tego:

- 46 umów dotyczyło sfinansowania kursów, egzaminów i badań lekarskich,
- 7 umów dotyczyło sfinansowania studiów podyplomowych.

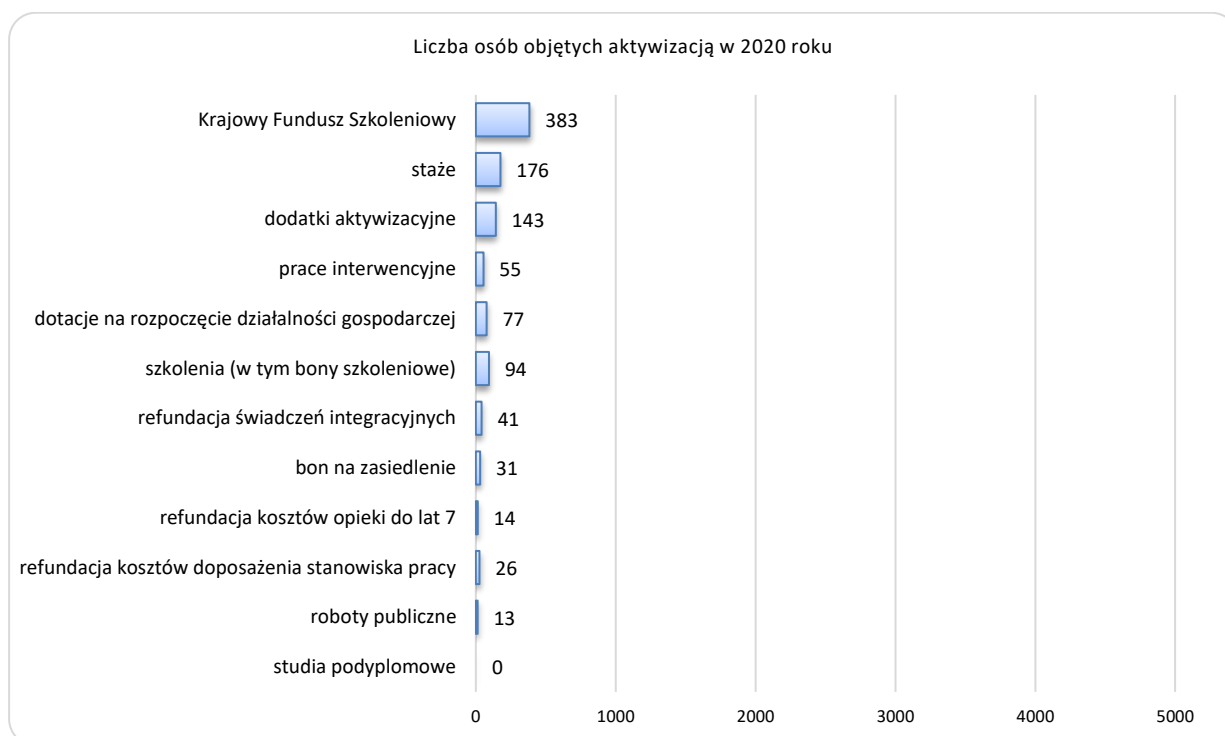
Z uwagi na sytuację epidemiczną w kraju i brak możliwości realizacji zaplanowanych działań anulowano łącznie 3 umowy w sprawie finansowania działań obejmujących kształcenie ustawiczne pracowników i pracodawcy ze środków KFS – w ramach tych umów wsparciem miały zostać objęte 143 osoby.

**2.4 Aktywne programy rynku pracy finansowane głównie ze środków Funduszu Pracy oraz PFRON.**

W 2020 roku (według stanu na dzień 30.11.2020 r.) **1 894 osoby** uczestniczyły w programach aktywizacji zawodowej (w ramach umów zawartych w latach poprzednich i umów nowo zawartych w 2020 r.). Liczbę osób uczestniczących w programach według poszczególnych form pomocy przedstawia poniższy wykres.

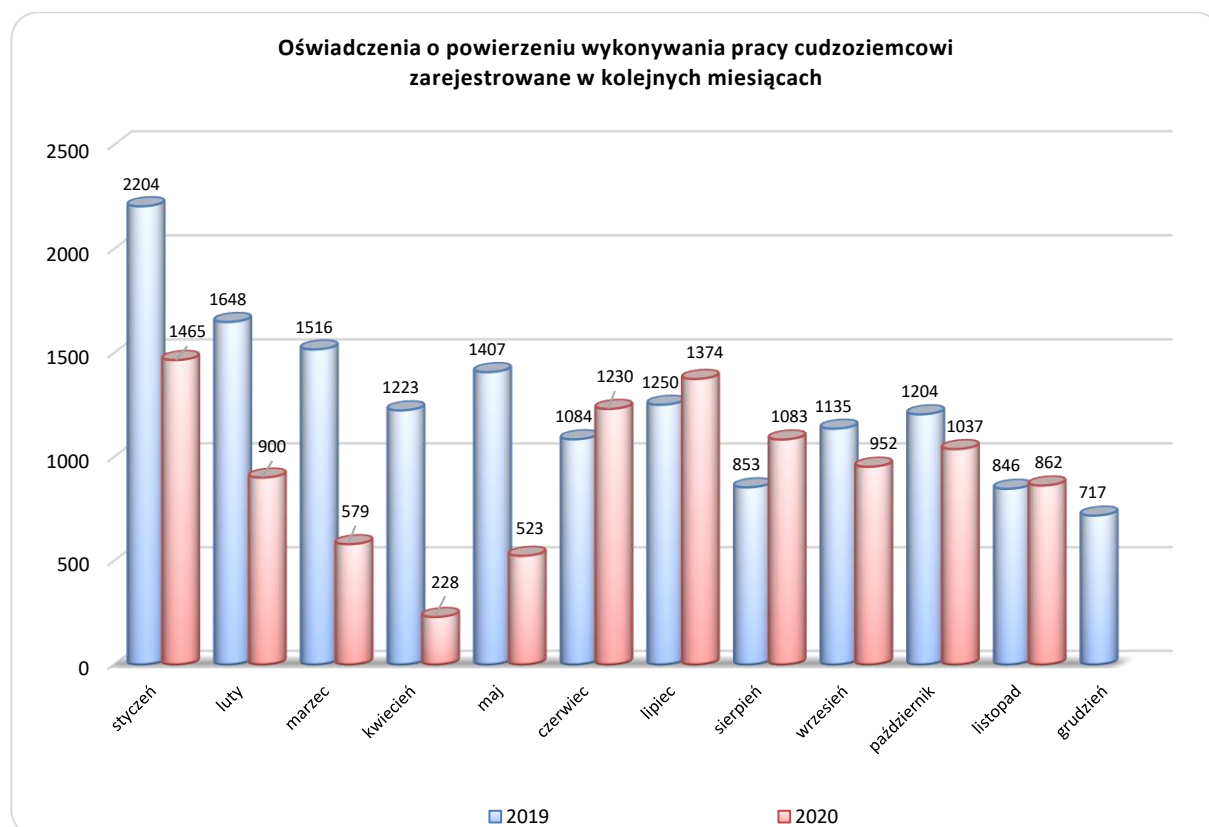


Z ogólnej liczby osób wskazanych powyżej, **1 053 osoby** zostały objęte aktywizacją w ramach umów zawartych w 2020 roku, co przedstawiono poniżej.



### 3. OBSŁUGA PRACODAWCÓW POWIERZAJĄCYCH PRACĘ CUDZOZIEMCOM

W listopadzie 2020 r. **22 firmy** złożyły do Sądeckiego Urzędu Pracy **862** wnioski o dokonanie wpisu oświadczenia o powierzeniu pracy cudzoziemcowi do ewidencji oświadczeń. W stosunku do poprzedniego miesiąca liczba wniosków spadła o 175. Od początku roku 2020 liczba złożonych wniosków wyniosła 10 262.



W listopadzie 2020 r. rozpatrzono pozytywnie 823 oświadczeń o powierzeniu wykonywania pracy cudzoziemcowi i dokonano wpisu oświadczenia do ewidencji oświadczeń. Ponadto wydano 24 decyzji odmownych oraz 14 decyzji umarzających postępowanie administracyjne w sprawie wpisu oświadczenia do ewidencji oświadczeń.

Do ubiegania się o pracę w ramach oświadczenia o powierzeniu wykonywania pracy cudzoziemcowi uprawnieni są obywatele sześciu państw: Republiki Armenii, Republiki Białoruś, Republiki Mołdowy, Republiki Gruzji, Federacji Rosyjskiej oraz Ukrainy. Najwięcej oświadczeń dotyczyło obywateli Ukrainy – 639 osoby (74,1% ogółu zarejestrowanych oświadczeń w miesiącu), poza tym obywateli Mołdawii – 128 osób (14,9%), obywateli Gruzji – 78 osób (9,1%), obywateli Białorusi – 14 osób (1,6%) oraz obywatele Armenii – 2 osoby i Rosji – 1 osoba.

| Obywatelstwo  | Armenia | Białoruś | Gruzja | Mołdawia | Rosja | Ukraina | Razem |
|---|---------|----------|--------|----------|-------|---------|-------|
| Liczba oświadczeń o powierzeniu wykonywania pracy cudzoziemcowi w listopadzie 2020 r. | 2       | 14       | 78     | 128      | 1     | 639     | 862   |

#### **4. REALIZACJA FORM POMOCY W RAMACH TARCZY ANTYKRYZYSOWEJ**

Na podstawie ustawy z dnia 2 marca 2020 r. o szczególnych rozwiązaniach związanych z zapobieganiem, przeciwdziałaniem i zwalczaniem COVID-19, innych chorób zakaźnych oraz wywołanych nimi sytuacji kryzysowych (Dz. U. poz. 374 z późn. zm.) Sądecki Urząd Pracy realizował następujące zadania na rzecz przedsiębiorców:

- 1) Dofinansowanie wynagrodzeń osób zatrudnionych przez mikroprzedsiębiorców, małych i średnich przedsiębiorców (art. 15z zb ww. ustawy)
  - do 30.11.2020 r. do urzędu wpłynęło 643 wnioski obejmujące ogółem 4 571 zatrudnionych pracowników na łączną kwotę 20 843 473,78 zł,
  - rozpatrzono 636 wniosków, w tym 559 pozytywnie i 79 negatywnie,
  - kwota przyznanego dofinansowania wyniosła 17 516 678,52 zł.
- 2) Dofinansowanie kosztów prowadzenia działalności gospodarczej dla przedsiębiorcy będącego osobą fizyczną, niezatrudniającego pracowników (art. 15z zc ww. ustawy)
  - do 30.11.2020 r. wpłynęło 1 035 wniosków na łączną kwotę 5 889 729,30 zł,
  - rozpatrzono 1 013 wniosków, w tym 879 pozytywnie i 134 negatywnie,
  - kwota przyznanego dofinansowania wyniosła 5 039 320,00 zł.
- 3) Udzielenie pożyczki na pokrycie bieżących kosztów prowadzenia działalności gospodarczej mikroprzedsiębiorcy do wysokości 5.000,00 zł (art. 15z dd ww. ustawy)
  - do 30.11.2020 r. wpłynęło 5 807 wniosków na łączną kwotę 28 969 627,50 zł,
  - rozpatrzono 5 827 wniosków, w tym 5 240 pozytywnie i 576 negatywnie,
  - kwota przyznaných pożyczek wyniosła 26 140 291,08 zł.
- 4) Dofinansowanie wynagrodzeń osób zatrudnionych przez organizacje pozarządowe oraz inne podmioty prowadzące działalność pożytku publicznego (art. 15z ze ww. ustawy)
  - do 30.11.2020 r. wpłynęło 11 wniosków obejmujących ogółem 39 zatrudnionych pracowników na łączną kwotę 205 906,78 zł,
  - rozpatrzono 17 wniosków, w tym 10 pozytywnie i 7 negatywnie,
  - kwota przyznanego dofinansowania wyniosła 160 833,85 zł.

**5. STAWKI, KWOTY I WSKAŹNIKI**

| <b>Zasiłki dla bezrobotnych</b>   |                  |
|---|------------------|
| podstawowy (100%) (art. 72 ust. 1):   |                  |
| • w okresie pierwszych 90 dni   | <b>1.200,00</b>  |
| • w okresie kolejnych dni posiadania prawa do zasiłku   | <b>942,30</b>    |
| obniżony (80%) (art. 72. ust. 2):   |                  |
| • w okresie pierwszych 90 dni   | <b>960,00</b>    |
| • w okresie kolejnych dni posiadania prawa do zasiłku   | <b>753,90</b>    |
| podwyższony (120%) (art. 72 ust. 3):  |                  |
| • w okresie pierwszych 90 dni   | <b>1.440,00</b>  |
| • w okresie kolejnych dni posiadania prawa do zasiłku   | <b>1.130,80</b>  |
| <b>Stypendia dla bezrobotnych w okresie odbywania:</b>  |                  |
| szkolenia - 120 % zasiłku (art. 41 ust. 3)  | <b>1.440,00</b>  |
| stażu - 120 % zasiłku (art. 53 ust. 6)  | <b>1.440,00</b>  |
| <b>Dodatek aktywizacyjny</b> (do 50% zasiłku) – dla osób, które w okresie posiadania prawa do zasiłku dla bezrobotnych, podjęły zatrudnienie lub inną pracę zarobkową (art. 48 ust. 1)  | <b>600,00</b>    |
| <b>Refundacja kosztów opieki nad dzieckiem lub osobą zależną</b> (do 50 % zasiłku) bezrobotnemu posiadającemu co najmniej jedno dziecko do 6 roku życia lub niepełnosprawne do 7 roku życia – w przypadku podjęcia stażu (art. 61 ust. 1) | <b>600,00</b>    |
| <b>Maksymalna kwota środków na podjęcie działalności gospodarczej przyznawana w SUP</b>   | <b>20.000,00</b> |
|   |                  |
| <b>Minimalne wynagrodzenie</b>  | <b>2.600,00</b>  |
| <b>Minimalna emerytura</b>  | <b>1.200,00</b>  |
| <b>Świadczenie przedemerytalne</b>  | <b>1.210,99</b>  |
| <b>Przeciętne wynagrodzenie w II kwartale 2020 r.</b>   | <b>5.024,48</b>  |
| <b>Przeciętne wynagrodzenie w gospodarce narodowej w 2019 r.</b>  | <b>4.918,17</b>  |
|   |                  |
| <b>Składka na Fundusz Pracy</b>   | <b>2,00 %</b>    |
| <b>Składka na Fundusz Solidarnościowy Osób Niepełnosprawnych</b>  | <b>0,45 %</b>    |
| <b>Składka na Fundusz Gwarantowanych Świadczeń Pracowniczych</b>  | <b>0,10 %</b>    |
| <b>Składka na ubezpieczenie zdrowotne</b>   | <b>9,00 %</b>    |

**Sądecki Urząd Pracy w Nowym Sączu**

ul. Zielona 55

33-300 Nowy Sącz

tel. 18 44 89 282; fax 18 44 89 313

e-mail: [sup@sup.nowysacz.pl](mailto:sup@sup.nowysacz.pl)

[www.supnowysacz.praca.gov.pl](http://www.supnowysacz.praca.gov.pl)