

Instrukcja jak założyć konto użytkownika w Praca.gov.pl

Departament Informatyki Data publikacji: 23.03.2020 Data modyfikacji: 28.01.2021

Praca.gov.pl umożliwia Urzędowi Wojewódzkim, Wojewódzkim Urzędowi Pracy i Powiatowym Urzędowi Pracy świadczenie usług elektronicznych na rzecz osób bezrobotnych i poszukujących pracy, pracodawców oraz podmiotów powierzającym cudzoziemcom wykonywanie pracy na terytorium Rzeczypospolitej Polskiej. Użytkownicy dysponujący Profilem Zaufanym lub kwalifikowanym podpisem elektronicznym mają możliwość założenia konta w Praca.gov.pl oraz wnoszenia wniosków wraz z załącznikami w postaci elektronicznej. Na konto użytkownika w Praca.gov.pl kierowane są również informacje zwrotne, pisma w sprawie i decyzje z urzędów.

1. Rejestracja konta klienta Praca.gov.pl

W celu założenia konta użytkownika Praca.gov.pl wejdź na stronę <https://www.praca.gov.pl> i wybierz funkcję **Rejestracja konta**.

Możliwość samodzielnego założenia konta posiadają użytkownicy dysponujący Profilem Zaufanym lub kwalifikowanym podpisem elektronicznym.

Wybierz urząd >

praca.gov.pl

Usługi elektroniczne Publicznych Służb Zatrudnienia

Logowanie Rejestracja konta Pomoc Faq

Przejdź do rejestracji konta bez wychodzenia z domu.
Wymagane jest posiadanie kwalifikowanego podpisu elektronicznego lub Profilu Zaufanego.

Usługi elektroniczne Urzędów Pracy

ZAREJESTRUJ
Rejestracja/wyrejestrowanie osoby bezrobotnej lub poszukującej pracy

DODAJ OFERTĘ
Zgłoszenie oferty pracy, stażu i praktyk

Wnioski o usługi i świadczenia z urzędu

Zatrudnianie cudzoziemców

Wnioski dotyczące rejestrów KRAZ, WPZ, RIS, RPA EURES

Inne pismo do urzędu

2. Wybór metody rejestracji konta klienta Praca.gov.pl

Wybierz metodę rejestracji konta. W sytuacji, gdy posiadasz Profil Zaufany, wybierz opcję **Rejestruj konto i zweryfikuj przez login.gov.pl**.

Wybierz urząd >

Wpisz szukaną frazę... X Szukaj


AA AA

Logowanie Rejestracja konta Pomoc Faq

Wybierz metodę rejestracji konta


Jesteś niezalogowany

Wybór metody rejestracji konta ?



Rejestruj konto i zweryfikuj kwalifikowanym podpisem elektronicznym

Wybrana metoda rejestracji wymaga wykorzystania Twojego certyfikatu kwalifikowanego. Przygotuj kartę oraz podłącz czytnik kart kryptograficznych do komputera.



Rejestruj konto i zweryfikuj przez login.gov.pl

Przygotuj login (identyfikator), hasło lub certyfikat dla wybranego Dostawcy Tożsamości. Wybór opcji przekieruje Cię na stronę login.gov.pl


Aktualna liczba użytkowników: 3 157 Liczba zweryfikowanych kont: 1 836 062

Wsparcie zapewnia Zielona Linia tel.: 19524

wersja 2.0.54_1.35.12

3. Logowanie się do Profilu Zaufanego

Zostaniesz przekierowany na stronę <https://login.gov.pl>, gdzie należy zalogować się posiadanego konta Profilu Zaufanego.

Login  Profil Zaufany

Zaloguj się do Profilu Zaufanego

Zaloguj się za pomocą nazwy użytkownika lub adresu e-mail

Nazwa użytkownika lub adres e-mail













Nie pamiętam nazwy użytkownika

Hasło

Nie pamiętam hasła

ZALOGUJ SIĘ

Zaloguj się przy pomocy banku lub innego dostawcy

LUB

Wybierając opcję **Profil Zaufany** możesz zalogować się za pomocą posiadanej nazwy użytkownika i hasła albo za pomocą logowania do swojej bankowości elektronicznej.

Dane kontaktowe

Wprowadź numer telefonu kontaktowego.
Wprowadź swój adres e-mail w formacie **nazwa@domena**.

Uzupełnij dane kontaktowe, dane konta i inne informacje

Telefon: Drugi telefon:

E-mail: *

Dane konta

Login określa ciąg znaków, za pomocą którego będziesz logować się do systemu.
Hasło musi składać się z co najmniej 8 znaków.
Hasło musi składać się z kombinacji odmiennych znaków, tj. wielkich i małych liter alfabetu, cyfr i znaków specjalnych.

Login: *

Hasło: * Powtórzenie hasła: *

Inne informacje

Konieczne jest zaznaczenie jednego ze znaczników: bezrobotny, poszukujący pracy, reprezentuje organizację/pracodawcę, reprezentuje instytucję szkoleniową, cudzoziemiec (znajdujący się w danych osobowych). *

Bezrobotny Reprezentuje organizację/pracodawcę
 Poszukujący pracy Reprezentuje instytucję szkoleniową

6. Regulamin Praca.gov.pl i przetwarzanie danych osobowych

Zapoznaj się z Regulaminem Praca.gov.pl. Następnie potwierdź zapoznanie się z regulaminem poprzez zaznaczenie oświadczenia a także wyraż zgodę na przetwarzanie danych osobowych.

Weryfikacja

Zaakceptuj regulamin i wyraż zgodę na przetwarzanie danych osobowych

Oświadczam, że akceptuję regulamin korzystania z www.praca.gov.pl *

Wyrażam zgodę na gromadzenie, przetwarzanie i wykorzystywanie moich danych, teraz i w przyszłości, zgodnie z polskim prawem, w szczególności ustawą o ochronie danych osobowych w celach związanych z założeniem konta użytkownika, zarządzaniem nim oraz świadczeniem usług elektronicznych przez Ministra Pracy i Polityki Społecznej oraz powiatowe i wojewódzkie urzędy pracy. Jestem świadomy, że podanie danych jest dobrowolne, mam prawo wglądu do moich danych, ich poprawienia lub usunięcia. *

Aby zakończyć rejestrację konta klienta naciśnij przycisk **Zatwierdź**.

7. Zakończenie procesu rejestracji konta klienta

Zakończenie procesu rejestracji konta klienta potwierdzone jest stosownym komunikatem prezentowanym na ekranie oraz **informacją przesłaną na adres e-mail** wprowadzony w danych kontaktowych.


Wybierz urząd ▶




Usługi elektroniczne
Publicznych Służb Zatrudnienia 



 Logowanie

 Rejestracja konta

 Pomoc

 Faq

Jesteś niezalogowany

Rejestracja używając Login.gov.pl

Twoje konto zostało pomyślnie zarejestrowane i zweryfikowane.

Załączniki

[Instrukcja jak założyć konto w Praca_gov_pl_v2.pdf \(pdf, 773 KB\)](#)