SĄDECKI URZĄD PRACY w Nowym Sączu

adres strony internetowej
http://www.sup.nowysacz.pl

INFORMACJA

O SKALI BEZROBOCIA W NOWYM SĄCZU I DZIAŁANIACH PODEJMOWANYCH NA RZECZ AKTYWIZACJI LOKALNEGO RYNKU PRACY w maju 2010 r.

Nowy Sącz, czerwiec 2010 r.

SĄDECKI URZĄD PRACY w Nowym Sączu
ul. Węgierska 146, 33-300 Nowy Sącz, tel. 018 442-91-10
www.sup.nowysacz.pl, e-mail: krno@praca.gov.pl

SZANOWNI PAŃSTWO!

Sądecki Urząd Pracy przygotował kolejną „Informację o skali bezrobocia w Nowym Sączu i działaniach podejmowanych na rzecz aktywizacji lokalnego rynku pracy w maju 2010 r.” Mamy nadzieję, że lektura przybliży Państwu zagadnienia sądeckiego rynku pracy i jego specyfikę.

„Informacja” zawiera szczegółowe i kompletne dane obrazujące zjawisko bezrobocia w mieście Nowym Sączu i skalę działań podejmowanych w celu złagodzenia jego skutków. Tabele i wykresy stwarzają możliwość porównania danych z okresem wcześniejszym.

Wydawnictwo zawiera także dane statystyczne o skali bezrobocia w Polsce i Unii Europejskiej. Ze względu na cykl publikacji danych przez polskie i europejskie służby statystyczne, dane dotyczą kwietnia 2010 r.

„Informacja” adresowana jest do osób zajmujących się profesjonalnie rynkiem pracy, działaczy samorządowych, pracowników opieki społecznej, dziennikarzy, studentów i wszystkich zainteresowanych tym tematem.

W celu uzupełnienia danych na interesujące Państwa zagadnienia można się zawsze do nas zwrócić bezpośrednio. Zapraszamy także do śledzenia strony internetowej Urzędu: www.sup.nowysacz.pl.

Stanisława Skwarło

Dyrektor

STAN I STRUKTURA BEZROBOCIA

Maj 2010 roku był kolejnym miesiącem, w którym w sposób wyraźny zmniejszyła się liczba zarejestrowanych bezrobotnych. Po gwałtownym skoku poziomu bezrobocia w miesiącach zimowych krzywa obrazująca liczbę zarejestrowanych bezrobotnych wraca do poziomu z ubiegłego roku. W końcu miesiąca maja w ewidencji Sądeckiego Urzędu Pracy znajdowało się **4405 osób** bezrobotnych (w tym 2154 kobiety) - **o 371 osób mniej** niż w końcu poprzedniego miesiąca. 791 osób to zarejestrowani po raz pierwszy, pozostali – po raz kolejny. Jest to największy **spadek ilości osób bezrobotnych** w tym roku. W porównaniu ze stanem z końca maja 2009 roku liczba bezrobotnych jest jednak wyższa o 149 osób.

W miesiącu sprawozdawczym maju do rejestrów trafiło **459 osób** (w tym 238 kobiet) – **o 34 osoby więcej** niż w poprzednim miesiącu. Prawo do zasiłku dla bezrobotnych miało **709** osób (w tym 345 kobiet) – o 48 mniej niż miesiąc wcześniej. Stanowi to **16,0 proc.** ogółu zarejestrowanych – o 0,2 punktu procentowego więcej, niż miesiąc wcześniej.

Podobnie jak miesiąc wcześniej nieznaczną większość ogółu zarejestrowanych (51,2 proc.) stanowią mężczyźni. 3796 bezrobotnych – **o 675 osób mniej** niż miesiąc wcześniej – stanowią bezrobotni w szczególnej sytuacji na rynku pracy. Kategoria ta stanowi 86,1 proc. ogółu zarejestrowanych – 1,2 punktu proc. mniej, niż w poprzednim miesiącu.

Liczba bezrobotnych zarejestrowanych w SUP w ujęciu rocznym V. 2009 - V.2010.

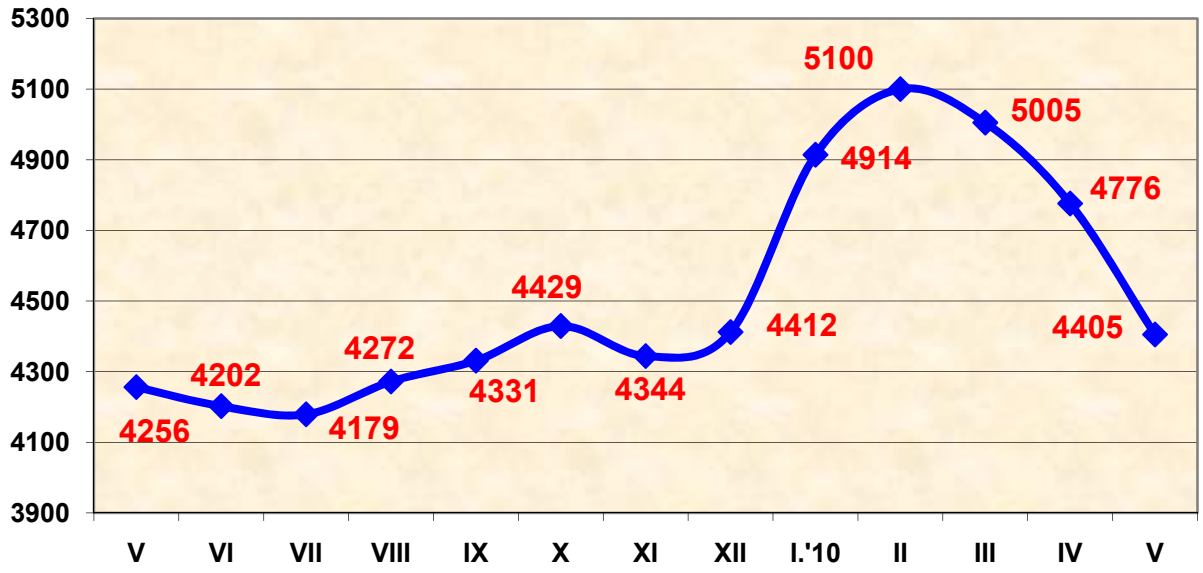

Źródło: SUP.

Struktura zarejestrowanych bezrobotnych – V.2010 r.

Wyszczególnienie		Bezrobotni zarejestrowani		Bezrobotni, którzy podjęli pracę		Bezrobotni zarejestrowani			
						ogółem		w tym z prawem do zasiłku	
		w miesiącu sprawozdawczym				w końcu miesiąca sprawozdawczego			
		razem	kobiety	razem	kobiety	razem	kobiety	razem	kobiety
Ogółem		**459**	238	**298**	112	**4405**	2154	**709**	345
z tego osoby	poprzednio pracujące	338	159	268	103	3543	1684	709	345
	w tym zwolnione z przyczyn dotyczących zakładu pracy	14	13	15	5	212	125	125	82
	dotychczas niepracujące	121	79	30	9	862	470	0	0
	w okresie do 12 miesięcy od dnia ukończenia nauki	63	41	22	9	242	125	10	6
	cudzoziemcy	2	1	0	0	14	7	1	1
osoby w szczególnej sytuacji na rynku pracy		**510**	266	**245**	92	**3795**	1859	**474**	243
	do 25. roku życia	158	89	65	16	1006	454	68	24
	które ukończyły szkołę wyższą do 27. roku życia	19	14	14	5	101	59	3	2
	długotrwale bezrobotne	179	92	96	45	1786	963	3	2
	kobiety, które nie podjęły zatr. po urodzeniu dziecka	-	33	-	8	-	409	-	49
	powyżej 50. roku życia	52	26	38	12	755	328	204	87
	bez kwalifikacji zawodowych	129	73	42	15	978	527	86	51
	bez doświadczenia zawodowego	152	95	46	17	1120	586	0	0
	bez wykształcenia średniego	169	57	130	41	1999	762	288	99
	sam. wych. co najmn. jedno dziecko do 18 r. ż.	34	31	9	8	319	284	30	27
	które po odbyciu kary pozbawienia wolności nie podjęły zatrudnienia	11	1	1	0	59	7	2	0
	niepełnosprawni	35	20	16	7	329	182	56	31

Największą część **(80,4 proc.)** wszystkich zarejestrowanych stanowią osoby, które już wcześniej pracowały. W maju zarejestrowało się prawie dokładnie tyle samo osób bezrobotnych z tej grupy, co miesiąc wcześniej. Zwiększyła się natomiast (o 39) ilość rejestracji osób, które jeszcze nigdy nie pracowały. Udział procentowy tej grupy w ogóle zarejestrowanych w końcu miesiąca w porównaniu ze stanem w końcu kwietnia nieznacznie (o 0,3 punktu proc.) się zwiększył. Nieznacznie (o 7 osób) wzrosła także ilość rejestracji osób w okresie do 12 miesięcy od czasu zakończenia nauki. Bezrobotni z tej grupy stanowią tylko 5,4 proc. ogółu zarejestrowanych. Do symbolicznego poziomu spadła liczba rejestracji osób zwolnionych z przyczyn zakładu pracy.

Osoby w szczególnej sytuacji na rynku pracy to ponad 4/5 wszystkich zarejestrowanych. W maju w porównaniu z kwietniem zanotowaliśmy wzrost ilości rejestracji w ośmiu grupach tej kategorii i spadek w trzech. Największy napływ – o 41 osób wystąpił w grupie osób **bez doświadczenia zawodowego**, niewiele mniejszy - o 39 osób – w grupie osób bez kwalifikacji zawodowych. W porównaniu z kwietniem przybyło też o 14 osób więcej w grupie bezrobotnych do 25. roku życia.

Nastąpił także zauważalny wzrost ilości rejestracji w nielicznych grupach osób samotnie wychowujących dzieci i osób po odbyciu kary pozbawienia wolności, które nie podjęły zatrudnienia.

Największy spadek ilości rejestracji w porównaniu z kwietniem nastąpił w grupie długotrwale bezrobotnych (o 26 osób). Zmniejszył się także napływ bezrobotnych w wieku powyżej 50. roku życia.

W strukturze ogólnej największy udział liczbowy i procentowy zachowuje – podobnie jak miesiąc wcześniej - grupa bezrobotnych **bez wykształcenia średniego**. Liczba bezrobotnych z tej grupy w stosunku do stanu z końca kwietnia zmniejszyła się wprawdzie o 210 osób, ale i tak osoby z wykształceniem mniej niż średnim stanowią **45,3 proc**. ogółu zarejestrowanych, o niespełna jeden punkt procentowy mniej niż przed miesiącem. Bardzo liczna jest także – mimo spadku ilości nowych rejestracji – grupa osób bezrobotnych długotrwale (40,5 proc. ogółu zarejestrowanych). Około tysiąca zarejestrowanych bezrobotnych to osoby młode, do 25. roku życia. Jest ich nieco mniej, niż w kwietniu, ale i tak udział procentowy tej grupy wynosi 22,8 proc. ogółu zarejestrowanych.

Spośród osób w szczególnej sytuacji na rynku pracy zatrudnienie w maju uzyskało **245 osób** – to jest niespełna sześć i pół punktu proc. ogółu zarejestrowanych w tej kategorii. Na wykresie na stronie 6 możemy porównać liczbę zarejestrowanych bezrobotnych z danymi z lat wcześniejszych.

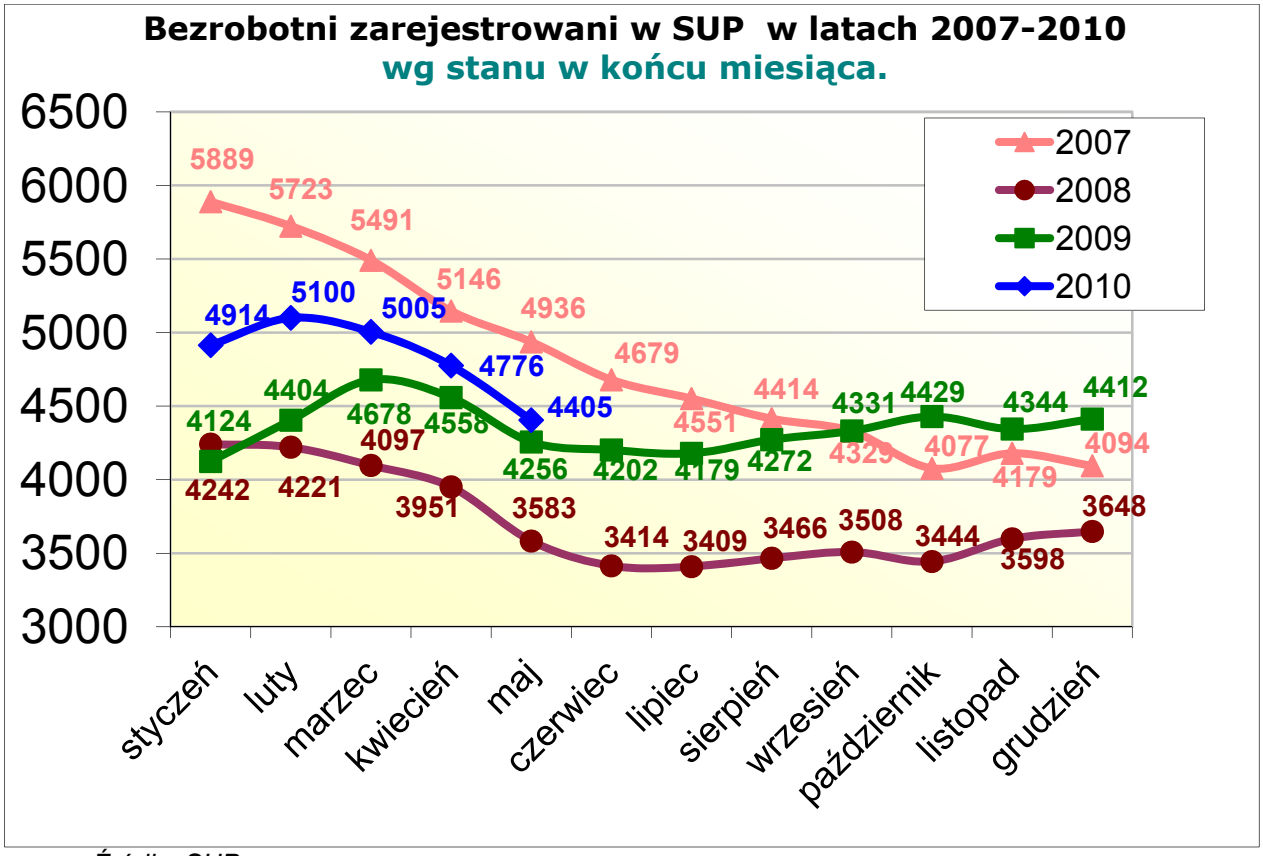

Źródło: SUP.

Podjęcia pracy.

W maju 2010 roku ilość podjęć pracy w stosunku do poprzedniego miesiąca wzrosła o 16 podjęć. Pracę podjęło **298 osób**, o 16 więcej niż miesiąc wcześniej. Większość (63,7 proc.) to podjęcia pracy niesubsydiowanej. Najwięcej podjęć pracy subsydiowanej to podjęcia pracy w ramach robót publicznych i refundacji kosztów wyposażenia stanowiska pracy dla skierowanego bezrobotnego (35).

Wyszczególnienie	Ogółem	Kobiety
Podjęcia pracy:	**298**	**112**
niesubsydiowanej:	190	67
subsydiowanej, w tym:	108	45
• refundacji kosztów wyposażenia stanowiska pracy	35	12
• prac interwencyjnych	3	2
• podjęcia działalności gospodarczej	32	9
• robót publicznych	36	21
• innych	2	1

Bezrobotni wyłączeni z ewidencji.

W miesiącu sprawozdawczym maju 2010 roku wyłączono z ewidencji Sądeckiego Urzędu Pracy **830 osób** (w tym 385 kobiet) – **o 176 osób więcej** niż w poprzednim miesiącu. To tłumaczy, dlaczego mimo zwiększenia się liczby nowych rejestracji w miesiącu sprawozdawczym ogólna liczba zarejestrowanych zmalała. Najczęstszą przyczyną wyłączeń – podobnie jak miesiąc wcześniej – było podjęcie zatrudnienia (298 osób; 36 proc.). Niemal tyle samo osób zostało skreślonych z powodu niepotwierdzenia gotowości do podjęcia pracy.

Spośród innych przyczyn wyłączeń z ewidencji największe znaczenie miało rozpoczęcie stażu zawodowego (148 osób, 18 proc.). Znaczenie rozpoczęcia stażu jako czynnika aktywizującego i – co za tym idzie – powodującego skreślenie z ewidencji, wzrósł w maju o 8 punktów procentowych. 42 osoby zrezygnowały ze statusu bezrobotnego dobrowolnie. Inne powody wyłączeń mają charakter marginesowy.

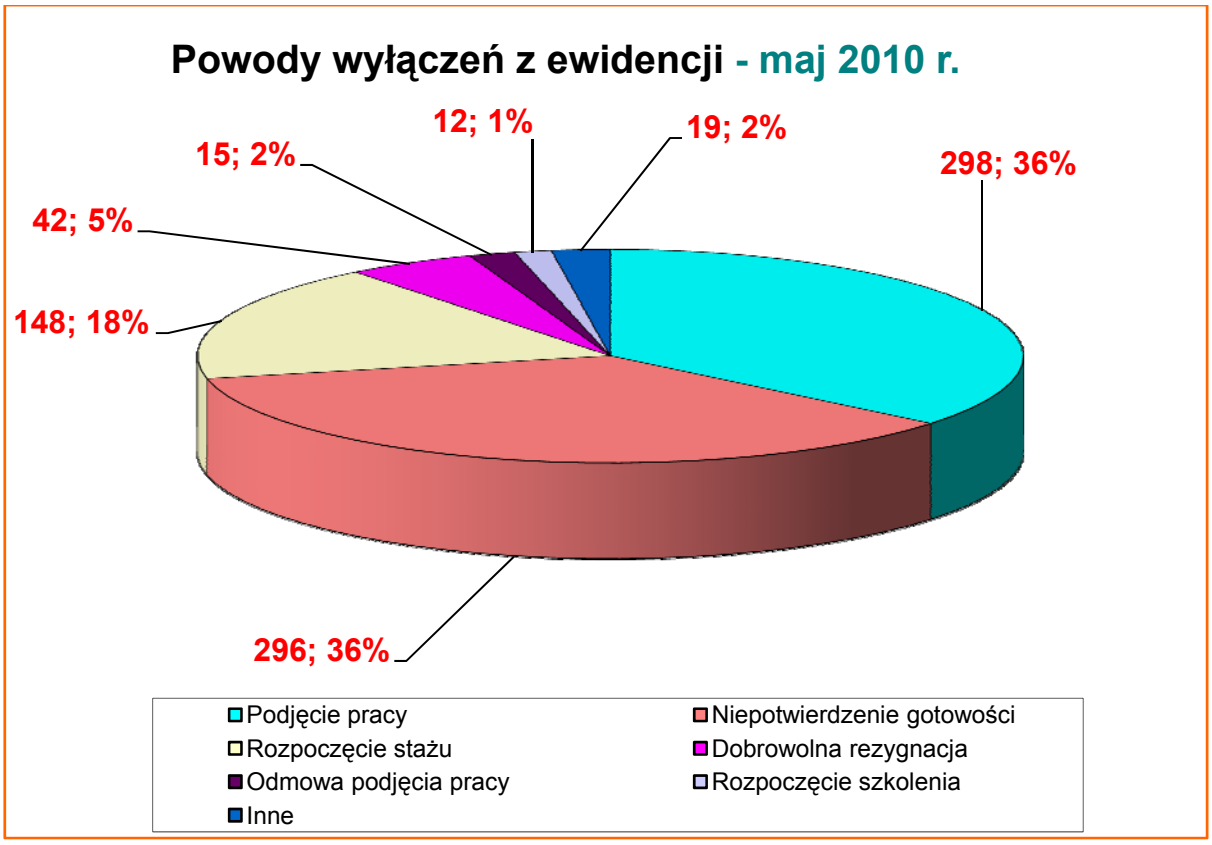

Źródło: SUP.

Wskaźnik płynności rynku pracy.

Procentowy stosunek liczby bezrobotnych podejmujących pracę do liczby zarejestrowanych w miesiącu sprawozdawczym nazywany jest **wskaźnikiem płynności rynku pracy.** W maju 2010 roku wskaźnik ten wyniósł 64,9 proc. i był nieznacznie – o 1,4 proc. niższy niż miesiąc wcześniej. To pierwszy w tym roku spadek wartości wskaźnika.

Mimo spadku, w porównaniu z pierwszymi miesiącami tego roku wartość wskaźnika jest wielokrotnie wyższa. Jak widać na wykresie, wartość wskaźnika (kolor czerwony) kształtuje się na niemal identycznym poziomie jak w analogicznym okresie lat ubiegłych. Miesiące wiosenne z reguły wiążą się ze zwiększonym zatrudnieniem i odpływem bezrobotnych z urzędów pracy. Najwięcej nowych miejsc pracy pojawia się w budownictwie i rolnictwie i właśnie to – zdaniem specjalistów - ma decydujący wpływ na wartość wskaźnika.

Jeśli wierzyć wieloletnim obserwacjom statystycznym, w następnych miesiącach wartość wskaźnika zacznie spadać i w połowie roku ustabilizuje się na poziomie ok. 30 procent.

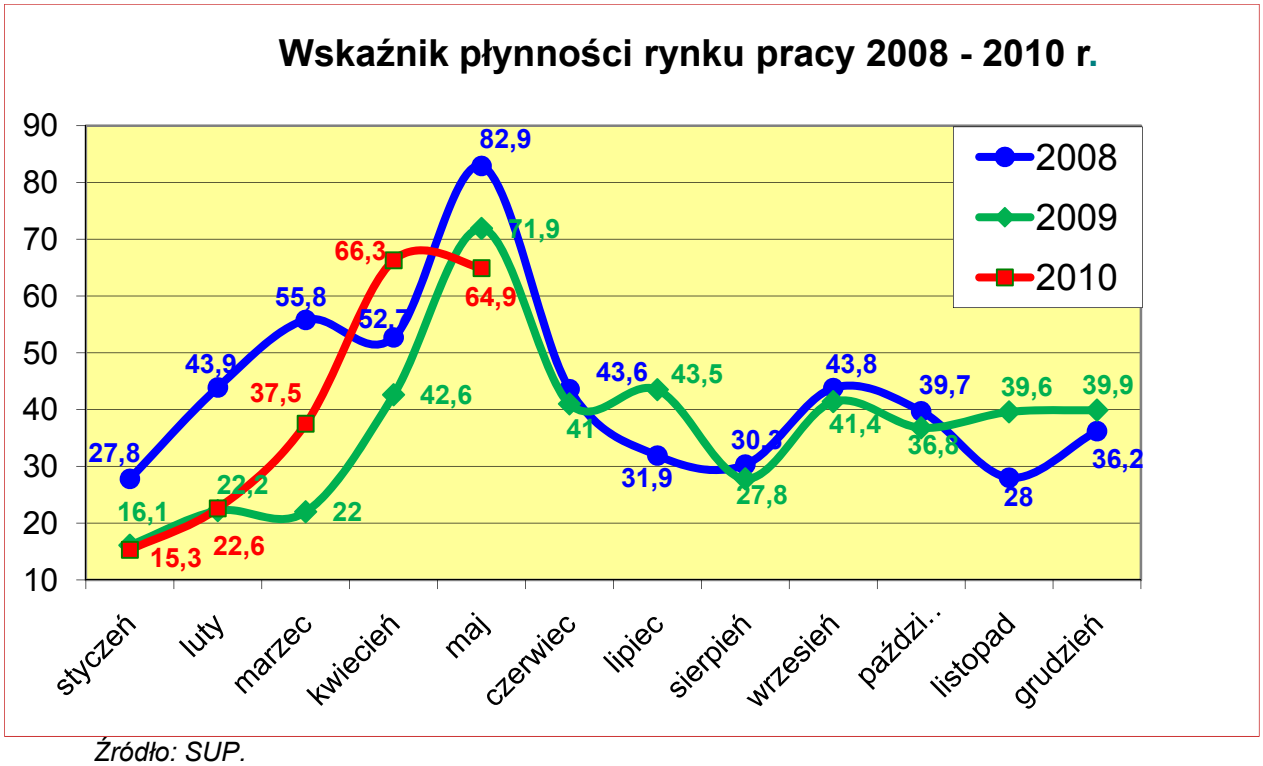

Źródło: SUP.

STOPA BEZROBOCIA W POLSCE – kwiecień 2010 r.

W kwietniu 2010 r. odnotowano **zmniejszenie się liczby bezrobotnych** zarejestrowanych w urzędach pracy **oraz stopy bezrobocia** w porównaniu z poprzednim miesiącem i jednocześnie wzrost obu wskaźników w porównaniu do analogicznego okresu 2009 roku.

Liczba bezrobotnych zarejestrowanych w Urzędach Pracy wyniosła 1 973 tys. osób, co oznacza spadek o pięć punktów procentowych w porównaniu z ubiegłym miesiącem. Do urzędów pracy zgłosiło się o prawie 40 tys. mniej osób poszukujących zatrudnienia. Wyraźny jest także spadek stopy bezrobocia – o 0,6 procent. Szczegółowe dane w tabeli.

Dane podstawowe – kwiecień 2010 r.

IV.2010 r.	III.2009 r.	Stan w końcu miesiąca	IV. 2009 r.
1 973,8	2076,7	Bezrobotni zarejestr.	1 719,9
12,3	12,9	Stopa bezrobocia	10,9
203,1	242,8	Nowo zarejestrowani	217,5
306,1	267,6	Wyłączeni z ewid.	256,4

Źródło: Główny Urząd Statystyczny. Liczba bezrobotnych w tysiącach, stopa bezrobocia w procentach.

Stopa bezrobocia w kwietniu 2010 roku spadła do poziomu **12,3** procent i nadal najwyższa była w województwach: warmińsko mazurskim (20 proc. ludności czynnej zawodowo), zachodnio-pomorskim (16,8 proc.) kujawsko – pomorskim i lubuskim (po 16 proc.). Najniższą stopą bezrobocia charakteryzowały się województwa: mazowieckie i wielkopolskie (po 9,5 proc.), śląskie (9,9 proc.) oraz **małopolskie (10,3 proc.).** Po raz pierwszy w tym roku województwo wielkopolskie osiągnęło taki sam wskaźnik poziomu bezrobocia jak liderujące do tej pory nieprzerwanie województwo mazowieckie.

W stosunku do marca spadek stopy bezrobocia zanotowano we wszystkich województwach, najbardziej znaczący w regionach o wysokim bezrobociu: lubuskim (o 6,6 proc.), warmińsko – mazurskim (o 6,5 proc.) i świętokrzyskim (o 6,4 proc.). Poziom bezrobocia jest jednak znacznie wyższy niż w analogicznym okresie ubiegłego roku.

W kwietniu wyłączono z ewidencji ponad 306 tys. osób, co stanowi 14,7 proc. ogółu zarejestrowanych. Najczęstszą przyczyną wyrejestrowania było podjęcie pracy oferowanej przez urzędy pracy – dotyczyło to ponad 40 proc. bezrobotnych.

STOPA BEZROBOCIA w m. Nowym Sączu – kwiecień 2010 r.

W końcu kwietnia 2010 roku stopa bezrobocia rejestrowanego w mieście Nowym Sączu wyniosła **10,9 proc** i była o **0,4 proc. niższa** w porównaniu ze stanem z końca poprzedniego miesiąca. W porównaniu z Małopolską bezrobocie w mieście Nowym Sączu jest nieznacznie - o 0,6 proc. - wyższe. Stopa bezrobocia w mieście jest natomiast w dalszym ciągu znacznie niższa niż w powiecie Nowosądeckim, gdzie sięgnęła 18,3 proc.

Miesiące	**miasto Nowy Sącz**	powiat Nowosądecki	województwo Małopolskie	Polska
kwiecień 2009	**10,6**	16,4	9,0	11,0
maj	**10,0**	16,0	8,8	10,8
czerwiec	**9,9**	16,7	8,7	10,7
lipiec	**9,8**	16,1	8,8	10,8
sierpień	**10,0**	16,2	8,9	10,8
wrzesień	**10,0**	16,0	8,9	10,9
październik	**10,2**	15,9	9,0	11,1
listopad	**10.0**	17,0	9,4	11,4
grudzień 2009	**10,2**	17,2	9,7	11,9
styczeń 2010	**11,2**	18,8	10,5	12,7
luty	**11,5**	19,3	10,8	13,0
marzec	**11,3**	19,4	10,7	12,9
kwiecień	**10,9**	18,3	10,3	12,3

Źródło: Główny Urząd Statystyczny.

W podregionie Nowosądeckim najwyższą stopę bezrobocia – podobnie jak w końcu marca – zanotowano w powiecie Limanowskim (19,1 proc.). W kwietniu zanotowano jednak wyraźny spadek poziomu bezrobocia we wszystkich powiatach naszego podregionu z wyjątkiem powiatu Tatrzańskiego. We wspomnianym powiecie stopa bezrobocia stopa bezrobocia wzrosła o 0,2 proc., w pozostałych powiatach spadła – od pół punktu procentowego w Nowotarskim do 1,1 punktu procentowego w powiecie Nowosądeckim. Zdecydowanym liderem w Małopolsce pozostaje miasto Kraków, gdzie bez pracy pozostaje tylko 4,8 proc. ludności czynnej zawodowo.

STOPA BEZROBOCIA W UNII EUROPEJSKIEJ - kwiecień 2010 r.

Wyrównana sezonowo stopa bezrobocia w Unii Europejskiej (EU27) wyniosła w kwietniu 2010 roku **9,7 proc**. – identycznie jak miesiąc wcześniej. W strefie euro (EA16) bezrobocie wzrosło o 0,1 proc. i w końcu kwietnia wyniosło 10,1 proc. W porównaniu z danymi sprzed roku stopa bezrobocia w UE jest wyższa dokładnie o dwa punkty procentowe. Bez pracy w Unii Europejskiej jest 2,4 mln osób.

Najniższe bezrobocie – identycznie jak miesiąc wcześniej - zanotowano w Holandii (4,1 proc.) i w Austrii (4,9 proc.). Ponownie spadło bezrobocie w Niemczech – o 0,2 proc. Najgorzej jest na Łotwie (22,5 proc. osób bez pracy) i w innych krajach nadbałtyckich, utrzymuje się wysoki poziom bezrobocia w Hiszpanii. Po raz pierwszy w tym roku stopa bezrobocia w Polsce liczona metodą Eurostatu (czyli obejmująca tylko bezrobotnych, którzy aktywnie szukali pracy) wyraźnie wzrosła (o 0,8 proc.) i wyniosła w końcu kwietnia **9,9 proc.** Mimo wzrostu wskaźnika plasujemy się w środku tabeli, ale już powyżej europejskiej średniej. Z krajów Europy Środkowo-Wschodniej najniższe bezrobocie notują Czechy, gdzie wskaźnik jest lepszy niż np. w Wielkiej Brytanii (por. wykres).

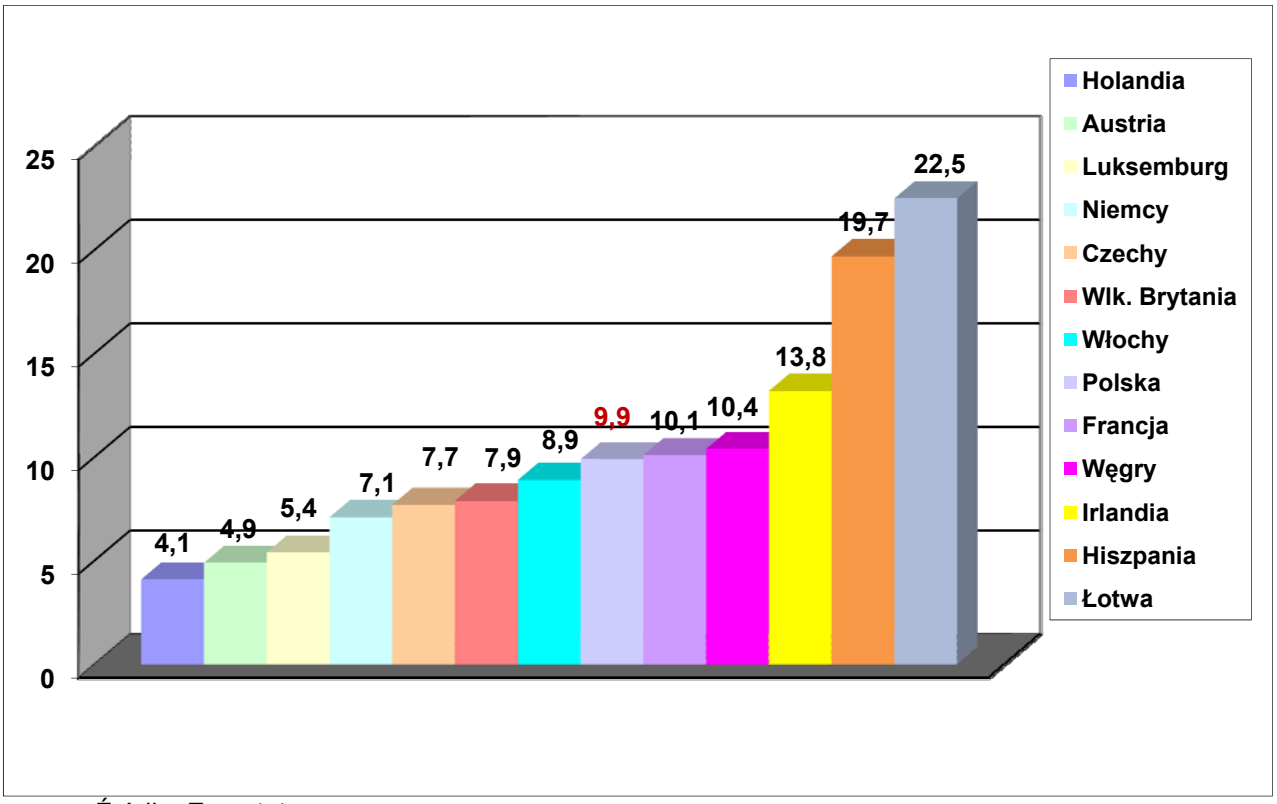

Źródło: Eurostat.

PROMOCJA ZATRUDNIENIA I AKTYWIZACJA LOKALNEGO RYNKU PRACY

POŚREDNICTWO PRACY

Pośrednictwo pracy.

- **przyjęto 468** ofert pracy - **o 151 więcej niż miesiąc wcześniej.** Pracodawcy poszukiwali głównie pracowników w następujących zawodach: ślusarz, elektromonter, spawacz i pokrewne; w usługach poszukiwano fryzjerów i kosmetyczek. Oferty kierowane były także do pracowników biurowych, księgowych i specjalistów ds. finansów. Poszukiwani byli także sprzedawcy, kasjerzy i pracownicy budowlani;
- łącznie w maju **realizowano 727** ofert pracy (z czego 259 stanowiło oferty z poprzednich miesięcy) – głównie były to oferty otwarte dotyczące zatrudnienia w zawodach, na które urząd nie posiada kandydatów, spełniających wymagania określone przez pracodawców;
- 120 osób **podjęło pracę** ze skierowania urzędu;
- **wydano 148 skierowań** do odbycia stażu;
- **przyjęto i rozpowszechniano** do publicznej wiadomości 16 ofert pracy zamiejscowe, między innymi na stanowiska: kierowca, pracownik biurowy i pracownik produkcji;
- przeprowadzono **20 wizyt** w zakładach pracy, w wyniku których pozyskano **8** miejsc pracy,
- przedstawiciele SUP wzięli udział w spotkaniu przedstawicieli przygranicznych polskich i słowackich urzędów pracy w ramach działań wynikających z wojewódzkiego grantu EURES. Podczas tego spotkania pośrednik pracy przedstawił sytuację na przygranicznym rynku pracy po stronie polskiej;
- pośrednik pracy w dniach 5 i 6 maja brał udział w Europejskich Dniach Pracy, Edukacji i Szkoleń, gdzie m.in. wygłosił prelekcję na temat Europejskich Służb Zatrudnienia (EURES);

Oferty pracy za granicą: EURES i agencje zatrudnienia.

- przyjęto od doradcy EURES z WUP w Krakowie **3 oferty** pracy za granicą w krajach UE i EOG w zawodach: stolarz, szef kuchni i krawiec;
- przyjęto i upowszechniano **9 ofert** pracy za granicą z agencji zatrudnienia na stanowiska: opiekun, pracownik przy zbiorach owoców i warzyw, barman, kelner, pokojówka i pielęgniarka.

PORADNICTWO ZAWODOWE, INFORMACJA ZAWODOWA, POMOC W AKTYWNYM POSZUKIWANIU PRACY

W maju 2010 roku najwięcej osób bezrobotnych i poszukujących pracy skorzystało z **grupowej informacji zawodowej (179).** Ponad 80 osób przystąpiło do realizacji Indywidualnych Planów Działania, a przygotowano ich niemal drugie tyle. Szczegółowe zestawienie poszczególnych form wsparcia w tabeli.

Lp.	Poradnictwo zawodowe:	Ilość osób
1.	Porady indywidualne, w tym: rozmowy wstępne:	153 123
2.	Porady grupowe	64
3.	Indywidualna informacja zawodowa	90
4.	Grupowa informacja zawodowa	179
	Klub Pracy:	
5.	Zajęcia aktywizacyjne	26
6.	Szkolenie z zakresu umiejętności Aktywnego poszukiwania pracy	14
	Indywidualny Plan Działania	
7.	Przystąpienie do realizacji IPD	85
8.	Przygotowanie IPD	72

SZKOLENIA

Szkolenia rozpoczęte – maj 2010 r.

Lp.	Nazwa szkolenia	Il. osób
1.	Przewodnik terenowy	11
2.	Prawo jazdy kat. C	1

Szkolenia zakończone – maj 2010 r.

Lp.	Nazwa szkolenia	Il. osób
1.	Instruktor nauki jazdy kat. B	1

INSTRUMENTY RYNKU PRACY

W maju 2010 roku Sądecki Urząd Pracy realizował zadania wynikające z ustawy o promocji zatrudnienia, polegające na wspieraniu działań podejmowanych w celu aktywizacji osób bezrobotnych i poszukujących zatrudnienia.

Najwięcej osób bezrobotnych – zarówno w miesiącu jak i w skali roku – skorzystało z półrocznych staży zawodowych, organizowanych przez SUP. W maju z tej popularnej formy aktywizacji zawodowej skorzystało 56 osób, a w ciągu pierwszych pięciu miesięcy roku 2010 już 372. Zainteresowanie stażami jest tak duże, że SUP musiał wystąpić (skutecznie) o środki z rezerwy ministerialnej, aby nie wstrzymywać naboru.

Najwięcej osób bezrobotnych kierowanych jest na staże w zawodach: sprzedawca, pracownik administracyjno – biurowy, fryzjer, kosmetyczka i mechanik samochodowy.

Dużym zainteresowaniem cieszą się także środki na rozpoczęcie własnej działalności gospodarczej. W maju z tej formy wsparcia skorzystało 37 osób, a od początku roku prawie sto. Szczegółowe zestawienie w tabeli.

Lp.	**Instrument lub działanie**	**Ilość umów**		**Liczba osób**	
		w mies.	w 2010 r.	w mies.	w 2010 r.
1.	Prace interwencyjne	5	20	5	41
2.	Roboty publiczne	2	13	6	51
3.	Staże zawodowe	53	303	56	372
4.	Środki na rozpoczęcie działalności gospodarczej	37	96	37	96
5.	Refundacja kosztów wyposażenia stanowiska pracy	8	53	14	63
6.	Refundacja kosztów przejazdu i zakwaterowania	4	15	4	15
	Razem	**109**	**500**	**122**	**638**

W maju 2010 roku wydano także 15 decyzji przyznających **dodatki aktywizacyjne** osobom bezrobotnym z prawem do zasiłku podejmującym zatrudnienie. Wypłacono dodatki aktywizacyjne 35 osobom, wśród których było 11 kobiet. 2 osoby (w tym jedna kobieta) otrzymały **stypendium** na dalszą naukę.

PROJEKTY EUROPEJSKIEGO FUNDUSZU SPOŁECZNEGO

W maju 2010 roku Sądecki Urząd Pracy w Nowym Sączu realizował dwa projekty współfinansowane w ramach Programu Operacyjnego Kapitał Ludzki 2007-2013:

- **Projekt pn. „Samozatrudnienie Umiejętności Praca" – Poddziałanie 6.1.3 PO KL**

Projekt realizowany jest od 10 marca 2008 roku. Celem projektu jest ograniczenie zjawiska bezrobocia wśród osób bezrobotnych z terenu miasta Nowego Sącza, zwłaszcza znajdujących się w szczególnej sytuacji na rynku pracy. SUP kieruje do nich wsparcie w zakresie integracji i reintegracji zawodowej. W ramach projektu planowane jest objęcie aktywizacją zawodową w 2010 r. 888 osób bezrobotnych, wartość projektu na rok 2010: **5 358 125,00 zł,** narastająco od początku realizacji projektu **13 177 026,53 zł.**

Działania zrealizowane w ramach projektu – maj 2010 r.

Lp.	Rodzaj działania	Liczba uczestników
1.	Rekrutacja do projektu	133
2.	Pośrednictwo pracy	128
3.	Poradnictwo zawodowe	150
4.	Indywidualny Plan Działania	69
5.	Rozpoczęcie stażu	140
6.	Kontynuacja stażu	267
7.	Środki ma podjęcie działalności gospodarczej	36
8.	Rozpoczęcie szkolenia „Przewodnik terenowy"	10

Łącznie projektem pn.: „Samozatrudnienie Umiejętności Praca" objęto: w 2010 r. **459 osób**, narastająco od początku realizacji projektu **2 002 osoby**.

Ponadto prowadzono promocję projektu na stronie internetowej Urzędu oraz w miejscach odbywania szkoleń uczestników. Prowadzono także na bieżąco monitoring i ewidencje działań.

Wykres na następnej stronie obrazuje stan realizacji projektu w 2010 r.

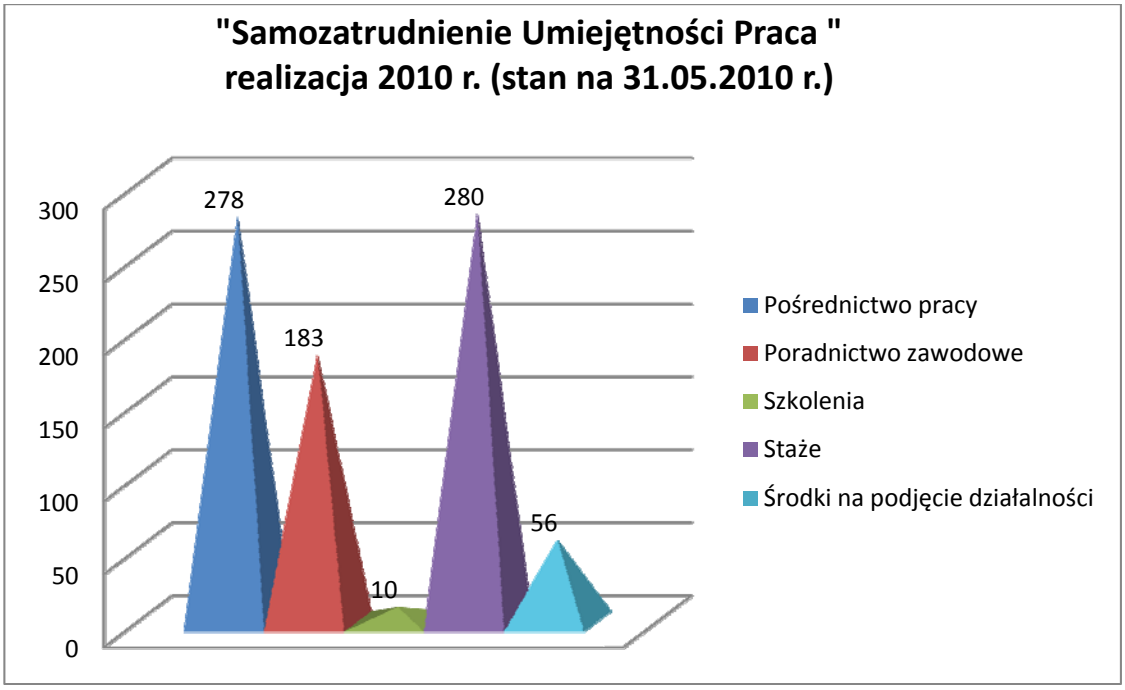

W dniu 7 maja 2010 r. odbyło się spotkanie informacyjne dla osób poniżej 25. roku życia. W trakcie spotkania zaprezentowano ofertę projektu (staże, szkolenia, środki na podjęcie działalności gospodarczej) osobom z grupy szczególnie rekomendowanej do udziału w projekcie. W spotkaniu uczestniczyło **29 osób** w wieku do 25. roku życia.

- **Projekt pn. „SUPer Urząd" – Poddziałanie 6.1.2 PO KL**

Od 1 października.2009 roku realizowany jest projekt pn. „SUPer Urząd" – Poddziałanie 6.1.2 PO KL. Celem głównym projektu jest podniesienie kwalifikacji zawodowych pracowników Sądeckiego Urzędu Pracy oraz poprawa dostępności i jakości świadczonych usług rynku pracy poprzez:

1. sfinansowaniem zatrudnienia 3 pracowników (pośredników pracy),
2. podniesienie kwalifikacji i umiejętności 19 pracowników SUP wykonujących zadania zawodowe bezpośrednio związane z aktywizacją bezrobotnych, w tym:
    - skierowanie 14 pracowników na szkolenia,
    - dofinansowanie studiów podyplomowych dla 4 pracowników,
    - dofinansowanie studiów licencjackich dla 1 pracownika,
    - indywidualizację pracy z klientem, zwłaszcza w przypadku osób znajdujących się w szczególnej sytuacji na rynku pracy,

3. rozszerzenie współpracy pomiędzy pracownikami kluczowymi w rozwiązywaniu problemów rynku pracy,
4. poszerzenie współpracy z MOPS,
5. zintensyfikowanie kontaktów z pracodawcami.

Wartość projektu ogółem: 267 487,66 zł, kwota dofinansowania: 227 364,51 zł.

- **Inne działania:**

1. Sądecki Urząd Pracy kontynuuje współpracę z Wojewódzkim Urzędem Pracy w Krakowie w ramach realizacji projektu **„Partnerstwo na rzecz świadczenia usług dla inwestorów pozyskujących kadry oraz usług outplacementowych".** Przygotowano materiał do opracowywanej w ramach projektu charakterystyki regionu nowosądeckiego obejmującego miasto Nowy Sącz i powiat Nowosądecki. W dniach 4 -7 maja 2 pracowników SUP uczestniczyło w warsztatach, w trakcie których przedstawiciele różnych instytucji miasta i powiatu wspólnie opracowywali charakterystykę z zakresu zasobów ludzkich miasta Nowego Sącza i powiatu Nowosądeckiego. Charakterystyka w ostatecznej formie (po konsultacji ekspertów) zostanie ukończona do lipca 2010 roku.

2. W dniu 8 maja 2010 r. w trakcie obchodów **„Dnia Europy"** zorganizowanego przez Zespół Szkół nr 2 im. Sybiraków w Nowym Sączu oraz przez Urząd Miasta Nowego Sącza swoją ofertę zaprezentował Sądecki Urząd Pracy. Uczestnicy imprezy mogli zapoznać się z ofertą usług i instrumentów SUP, możliwościami pracy w krajach Unii Europejskiej, a także z projektami finansowanymi ze środków Europejskiego Funduszu Społecznego.

3. We współpracy z Środowiskowym Domem Samopomocy przygotowano konferencję pn. **„Dzienne Ośrodki Wsparcia Alternatywą dla…?".** Konferencja odbyła się 16 czerwca 2010 r. w nowosądeckim ratuszu (zdjęcia na s. 18). Celem Konferencji była analiza możliwości przeciwdziałania wykluczeniu osób z zakłóceniami czynności psychicznych poprzez aktywizację społeczno-zawodową. Reportaż z wydarzenia znajduje się na stronie internetowej Urzędu www.sup.nowysacz.pl.

Oprac (WT)

Uczestnicy konferencji.

Prelekcja Dyr. Stanisław Skwarło i Kier. Lucyny Witeckiej z UM Nowy Sącz.

Sądecki Urząd Pracy, 33 - 300 Nowy Sącz, ul. Węgierska 146

tel. 18 442-91-10, 18 442-91-13,faks: 18 442-99-84

e-mail: sup@sup.internetdsl.pl, krno@praca.gov.pl,

strona internetowa: www.sup.nowysacz.pl

SĄDECKI URZĄD PRACY w Nowym Sączu

Pracodawca korzystając z usług SUP może uzyskać między innymi:

- **w ramach pośrednictwa pracy:**
  - ✓ pomoc w pozyskiwaniu pracowników o odpowiednich kwalifikacjach,
  - ✓ możliwość organizowania kontaktów z kandydatami do pracy,
  - ✓ informacje o możliwości zatrudnienia pracowników z zagranicy, w tym z państw UE/EOG.

- **dofinansowanie tworzonych miejsc pracy poprzez:**
  - ✓ refundację kosztów wyposażenia i doposażenia stanowiska pracy,
  - ✓ refundację części wynagrodzenia pracowników,
  - ✓ refundację składek ZUS.

- **finansowanie rozwoju zasobów ludzkich poprzez:**
  - ✓ możliwość organizowania i finansowania szkoleń bezrobotnych i innych uprawnionych osób,
  - ✓ możliwość szkolenia pracowników powyżej 45 roku życia,
  - ✓ możliwość organizowania staży lub przygotowań zawodowych dorosłych,

- **pomoc w zakresie poradnictwa zawodowego:**
  - ✓ w doborze kandydatów do pracy spośród osób zarejestrowanych w urzędzie,
  - ✓ wspieranie rozwoju zawodowego pracodawcy i jego pracowników poprzez porady zawodowe.

- **wsparcie w zakresie realizacji zwolnień monitorowanych.**

SĄDECKI URZĄD PRACY w Nowym Sączu
ul. Węgierska 146, 33-300 Nowy Sącz, tel. 018 442-91-10
www.sup.nowysacz.pl, e-mail: krno@praca.gov.pl