SĄDECKI URZĄD PRACY w Nowym Sączu

adres strony internetowej
http://www.sup.nowysacz.pl

INFORMACJA

O SKALI BEZROBOCIA W NOWYM SĄCZU I DZIAŁANIACH PODEJMOWANYCH NA RZECZ AKTYWIZACJI LOKALNEGO RYNKU PRACY w lutym 2010 r.

Nowy Sącz, marzec 2010 r.

SĄDECKI URZĄD PRACY w Nowym Sączu
ul. Węgierska 146, 33-300 Nowy Sącz, tel. 018 442-91-10
www.sup.nowysacz.pl, e-mail: krno@praca.gov.pl

SZANOWNI PAŃSTWO!

Sądecki Urząd Pracy przygotował kolejną „Informację o skali bezrobocia w Nowym Sączu i działaniach podejmowanych na rzecz aktywizacji lokalnego rynku pracy w lutym 2010 r.” Mamy nadzieję, że lektura przybliży Państwu zagadnienia sądeckiego rynku pracy i jego specyfikę.

„Informacja” zawiera szczegółowe i kompletne dane obrazujące zjawisko bezrobocia w mieście Nowym Sączu i skalę działań podejmowanych w celu złagodzenia jego skutków. Tabele i wykresy stwarzają możliwość porównania danych z okresem wcześniejszym.

Wydawnictwo zawiera także dane statystyczne o skali bezrobocia w Polsce i Unii Europejskiej. Ze względu na cykl publikacji danych przez polskie i europejskie służby statystyczne, dane dotyczą stycznia 2010 r.

„Informacja” adresowana jest do osób zajmujących się profesjonalnie rynkiem pracy, działaczy samorządowych, pracowników opieki społecznej, dziennikarzy, studentów i wszystkich zainteresowanych tym tematem.

W celu uzupełnienia danych na interesujące Państwa zagadnienia można się zawsze do nas zwrócić bezpośrednio. Zapraszamy także do śledzenia strony internetowej Urzędu: www.sup.nowysacz.pl

Stanisława Skwarło

Dyrektor

STAN I STRUKTURA BEZROBOCIA

W styczniu 2010 roku liczba zarejestrowanych w Sądeckim Urzędzie Pracy ponownie wzrosła w stosunku do poprzedniego miesiąca. Według danych z końca miesiąca w rejestrach SUP znajdowało się **5100** osób bezrobotnych (w tym 2464 kobiety). To 186 więcej niż miesiąc wcześniej i o 796 więcej niż przed rokiem. 934 osoby o zarejestrowani się po raz pierwszy. Osoby w szczególnej sytuacji na rynku pracy stanowią 86,8% ogółu zarejestrowanych. **Dynamika wzrostu liczby bezrobotnych wyraźnie zmalała** – w styczniu w porównaniu do grudnia ubiegłego roku przybyło znacznie więcej – 507 osób bezrobotnych. Podobnie jak miesiąc wcześniej nieznaczną większość (51,7%) stanowią mężczyźni.

W miesiącu sprawozdawczym do rejestrów trafiło **583** osoby (w tym 239 kobiet) – **o 252 mniej** niż w poprzednim miesiącu. 124 z nich zarejestrowało się po raz pierwszy, 459 – po raz kolejny. Prawo do zasiłku dla bezrobotnych miało **865** osób (w tym 388 kobiet) – o 25 więcej niż miesiąc wcześniej. Stanowi to **16,9%** ogółu zarejestrowanych – niemal tyle samo, co miesiąc wcześniej.

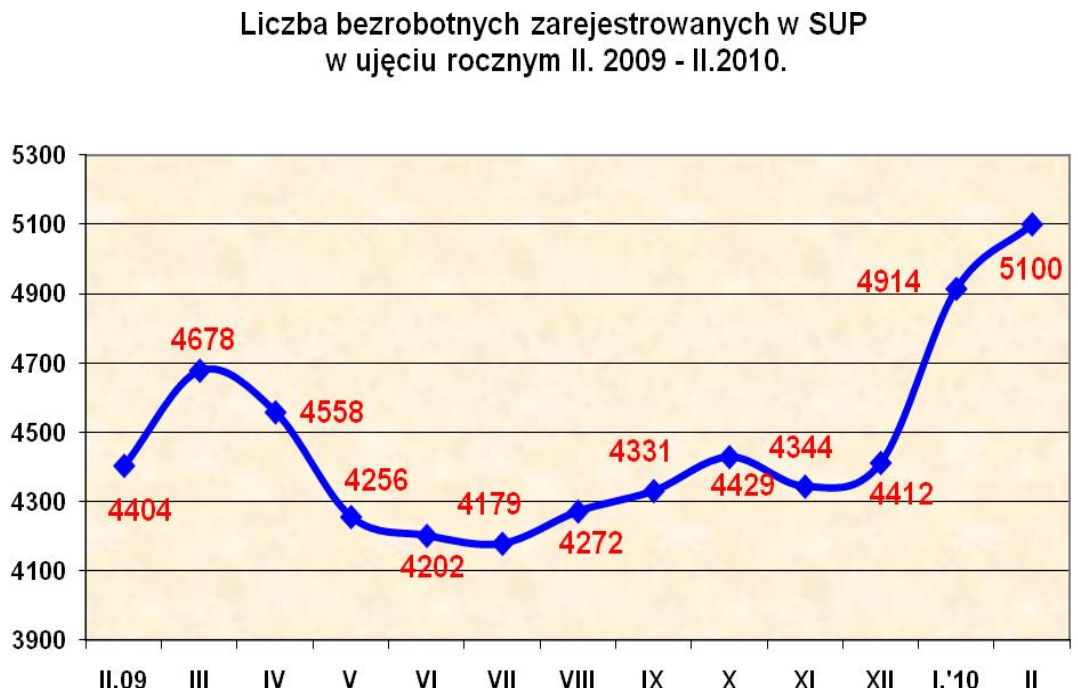

Jak wynika z wykresu, krzywa ilości bezrobotnych zarejestrowanych w SUP w końcu miesiąca w dalszym ciągu wykazuje tendencję wzrostową, ale już nie tak radykalnie, jak miesiąc wcześniej.

Struktura zarejestrowanych bezrobotnych – stan w końcu II.2010 r.

Wyszczególnienie		Bezrobotni zarejestrowani		Bezrobotni, którzy podjęli pracę		Bezrobotni zarejestrowani			
						ogółem		w tym z prawem do zasiłku	
		w miesiącu sprawozdawczym				w końcu miesiąca sprawozdawczego			
		razem	kobiety	razem	Kobiety	razem	kobiety	razem	kobiety
Ogółem		**583**	239	**132**	71	**5100**	2464	**865**	388
z tego osoby	poprzednio pracujące	461	192	99	48	4100	1923	864	388
	w tym zwolnione z przyczyn dotyczących zakładu pracy	15	9	7	4	235	114	150	74
	dotychczas niepracujące	122	47	33	23	1000	541	1	0
	w okresie do 12 miesięcy od dnia ukończenia nauki	84	40	23	16	418	210	20	15
	cudzoziemcy	0	0	1	1	10	6	2	1
	do 25. roku życia	195	73	46	27	1237	560	93	39
	które ukończyły szkołę wyższą do 27. roku życia	41	20	16	11	163	97	8	6
	długotrwale bezrobotne	176	78	27	11	1886	1050	4	0
	kobiety, które nie podjęły zatr. po urodzeniu dziecka	-	28	-	6	-	443	-	34
	powyżej 50. roku życia	61	27	15	8	816	346	231	85
	bez kwal. zawodowych	127	55	16	12	1088	583	120	56
	bez dośw. zawodowego	162	64	42	28	1312	681	1	0
	bez wykszt. średniego	235	73	37	15	2361	887	360	96
	sam. wych. co najmn. jedno dziecko do 18 r. ż.	35	29	7	5	357	315	30	27
	po odbyciu kary pozb. wolności nie podj. zatrudni.	8	0	0	0	66	8	3	0
	niepełnosprawni	50	25	6	4	361	200	73	37

W miesiącu sprawozdawczym lutym zarejestrowało się mniej osób zarówno w grupie poprzednio pracujących, jak i niepracujących. Mniej rejestracji zanotowano także w grupie osób zwolnionych z przyczyn zakładu pracy (o połowę).

11 kategorii bezrobotnych (licząc od końca tabeli) to osoby w szczególnej sytuacji na rynku pracy. Podobnie jak miesiąc wcześniej najwięcej nowych rejestracji odnotowano w grupie osób bez wykształcenia średniego. Ta grupa jest też w strukturze ogólnej bezrobotnych najliczniejsza – stanowi ponad **46%** ogółu zarejestrowanych. Nieznacznie – o 49 osób – wzrosła liczba bezrobotnych długotrwale. Ta grupa stanowi prawie 40% ogółu zarejestrowanych. Bardzo liczne są także grupy osób bezrobotnych bez kwalifikacji i doświadczenia zawodowego oraz młodych – do 25. roku życia. Ta grupa bezrobotnych zwiększyła się w lutym o 50 osób i stanowi ponad 24% ogółu zarejestrowanych.

W porównaniu do lat ubiegłych liczba bezrobotnych w Nowym Sączu (kolor niebieski na wykresie jest znacznie wyższa niż rok i dwa lata temu.

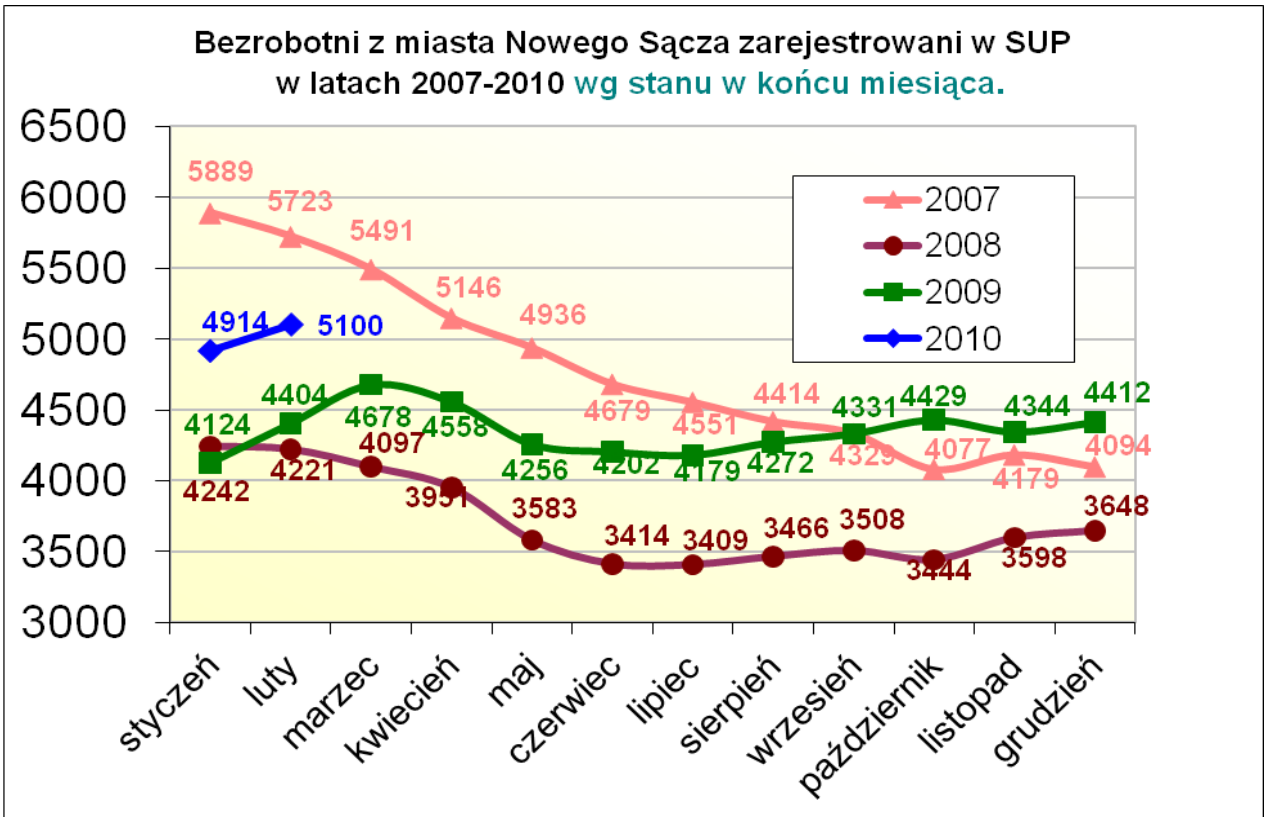

Podjęcia pracy.

W lutym 2010 roku ilość podjęć pracy w stosunku do poprzedniego miesiąca praktycznie się nie zmieniła. Różne formy zatrudnienia podjęły **132 osoby**, o 4 więcej niż miesiąc wcześniej. Większość podjęć (87,1%) to podjęcia pracy niesubsydiowanej.

Wyszczególnienie	Ogółem	Kobiety
Podjęcia pracy:	**132**	**71**
niesubsydiowanej:	115	66
subsydiowanej, w tym:	17	5
• podjęcia pracy w ramach refundacji kosztów zatrudnienia skierowanego bezrobotnego	5	2
• prac interwencyjnych	4	2
• podjęcia działalności gospodarczej	8	1

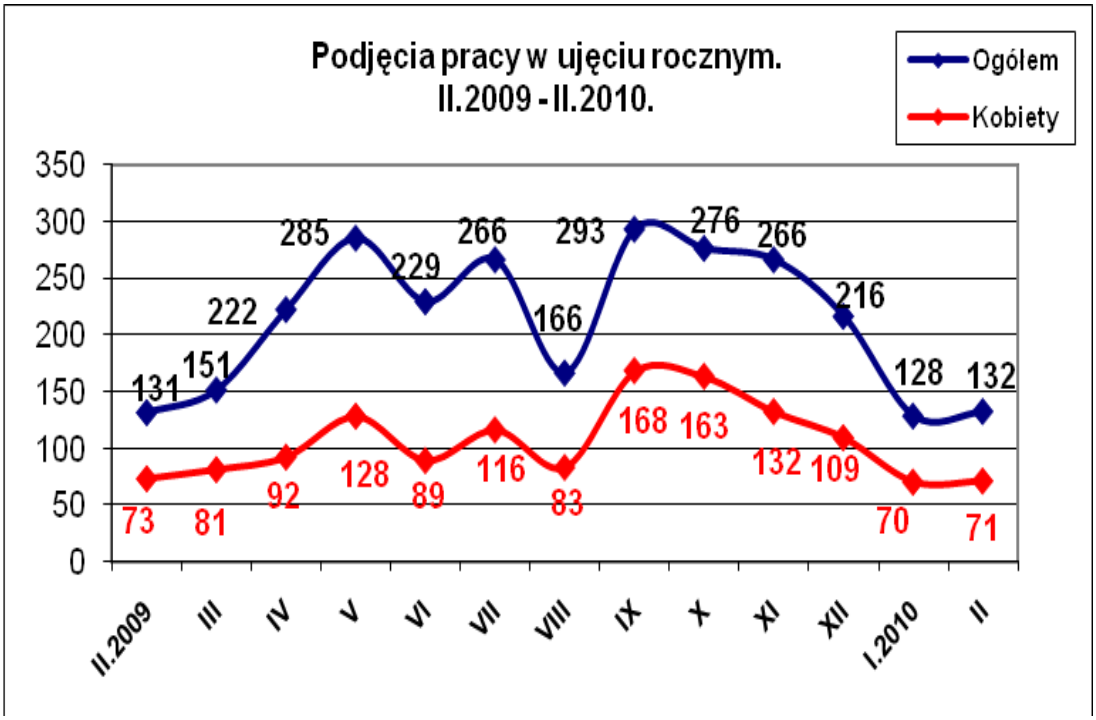

Bezrobotni wyłączeni z ewidencji.

W miesiącu sprawozdawczym lutym 2010 roku wyłączono z ewidencji Sądeckiego Urzędu Pracy **397** osób (w tym 197 kobiet) – **o 76 mniej** niż w styczniu. Najczęstszą przyczyną wyłączeń (172 osoby; 43,3%) było niepotwierdzenie gotowości do podjęcia zatrudnienia, czyli niestawienie się w urzędzie pracy w wyznaczonym terminie. Odsetek wyłączeń z tego

powodu w porównaniu z poprzednim miesiącem nieznacznie wzrósł (o 1,3%). Podjęcie pracy niesubsydiowanej to przyczyna wyłączenia z ewidencji prawie co trzeciej osoby, która w lutym utraciła status bezrobotnego. 42 osoby zrezygnowały ze statusu bezrobotnego dobrowolnie.

Spośród innych przyczyn wyłączenia z ewidencji największe znaczenie miało rozpoczęcie stażu zawodowego. Z tego powodu status bezrobotnego utraciły 21 osób. Liczba wyłączonych z ewidencji na skutek objęcia różnymi formami pomocy będzie rosła wraz z upływem kolejnych miesięcy.

Wskaźnik płynności rynku pracy.

Procentowy stosunek liczby bezrobotnych podejmujących pracę do liczby zarejestrowanych w miesiącu sprawozdawczym nazywany jest **wskaźnikiem płynności rynku pracy.** W lutym 2010 roku wskaźnik ten wyniósł 22,6% i był o 7,3 punktu procentowego wyższy niż miesiąc wcześniej. Wartość wskaźnika (kolor czerwony) kształtuje się na niemal identycznym poziomie jak w analogicznym okresie roku ubiegłego.

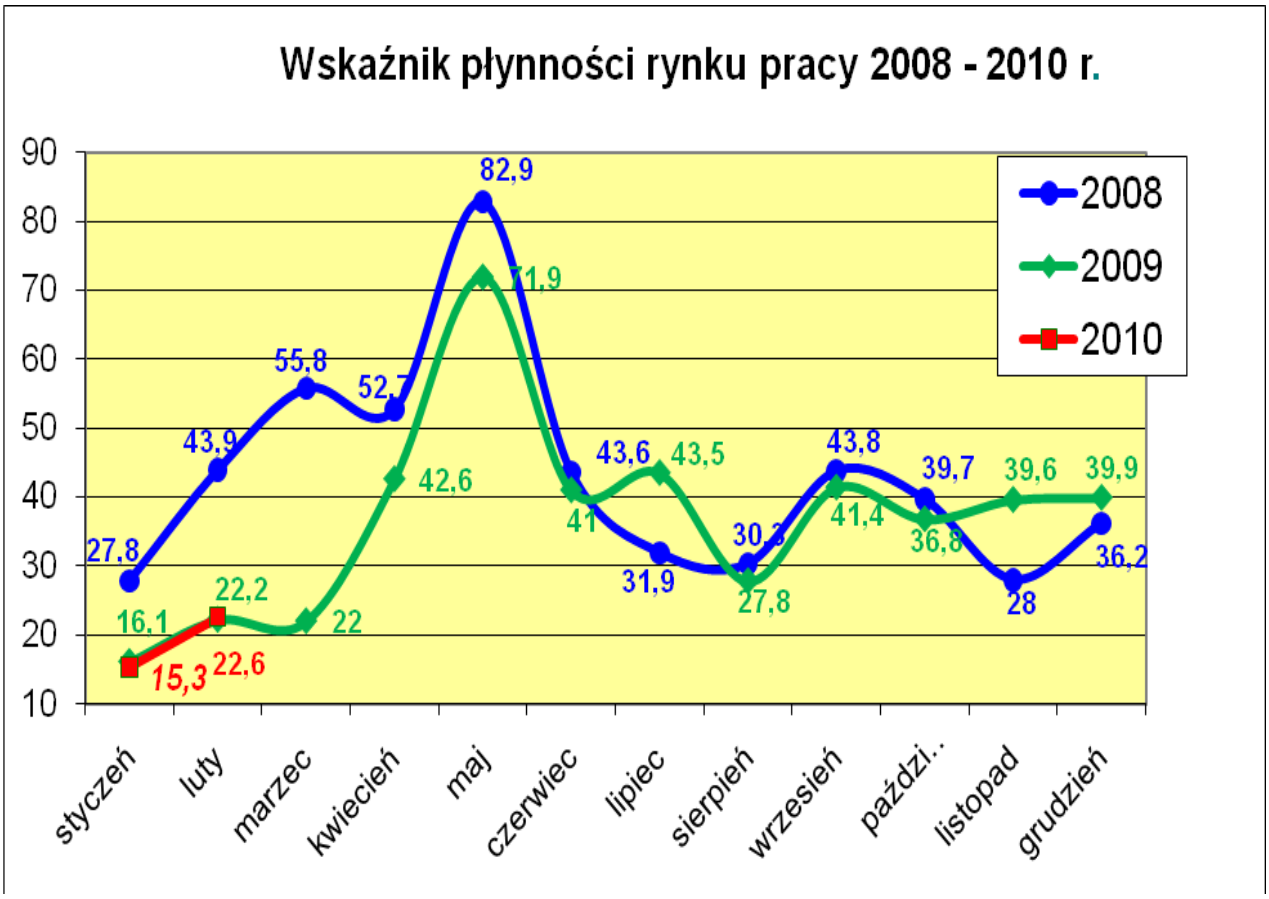

STOPA BEZROBOCIA W POLSCE – styczeń 2010 r.

Styczeń 2010 r. był kolejnym miesiącem, w którym odnotowano wzrost liczby bezrobotnych i stopy bezrobocia zarówno w stosunku do poprzedniego miesiąca, jak i do analogicznego okresu 2009 roku. W ewidencji urzędów pracy znajduje się ponad 2 mln bezrobotnych, co stanowi 12,7% ludności czynnej zawodowo. Wzrost bezrobocia w styczniu br. był wynikiem większej liczby nowych rejestracji zarówno w porównaniu do sytuacji przed miesiącem, jak i przed rokiem. Równocześnie mniej osób niż w grudniu 2009 r. wyrejestrowało się z urzędów pracy.

I.2010 r.	I.2009 r.	Stan w końcu miesiąca	XII. 2009 r.
2052,5	1634,4	**Bezrobotni zarejestrowani**	1892,7
12,7	10,4	**Stopa bezrobocia**	11,9
316,8	307,5	**Nowo zarejestrowani**	265,0
157,3	146,9	**Wyłączeni z ewid.**	183,4

Źródło: Główny Urząd Statystyczny. Liczba bezrobotnych w tysiącach, stopa bezrobocia w procentach.

Stopa bezrobocia liczona w procentach wyniosła 12,7% i zwiększyła się w stosunku do grudnia o 0,8 punktu procentowego. Najwyższa stopa bezrobocia utrzymywała się nadal w województwach: warmińsko mazurskim (21,4%), zachodnio-pomorskim (17,7%) i lubuskim (17,2%). Najniższą stopą bezrobocia charakteryzowały się województwa: mazowieckie (9,6%), wielkopolskie (9,8%), śląskie (9,9%) oraz **małopolskie (10,5%).** W stosunku do grudnia 2009 r. wzrost liczby bezrobotnych odnotowano we wszystkich województwach, najbardziej znaczący w: opolskim (o 10,7%), lubuskim (o 10,5%) i pomorskim (o 9,8%).,

STOPA BEZROBOCIA w m. Nowym Sączu – styczeń 2010 r.

W końcu stycznia 2010 roku stopa bezrobocia rejestrowanego w mieście Nowym Sączu wyniosła **11,2% i była o jeden punkt procentowy wyższa, niż miesiąc wcześniej.** W porównaniu z Małopolską bezrobocie w mieście Nowym Sączu jest o 0,7% wyższe. W stosunku do poprzedniego miesiąca różnica zwiększyła się o 0,2%. Stopa bezrobocia w mieście jest natomiast w dalszym ciągu znacznie niższy niż w powiecie Nowosądeckim, gdzie sięgnęła 18,8%. Różnica pomiędzy powiatem grodzkim i ziemskim wynosi 7,6% - o ponad pół punktu procentowego więcej, niż przed miesiącem. W podregionie Nowosądeckim najwyższą stopę

bezrobocia – podobnie jak przed miesiącem – zanotowano w powiecie Limanowskim, gdzie bez pracy jest co piąty zdolny do podjęcia zatrudnienia. W porównaniu z poprzednim miesiącem wzrost bezrobocia nastąpił **we wszystkich powiatach,** najbardziej w powiecie Nowosądeckim. Najlepszym poziomem wskaźnika może się wykazać powiat Tatrzański. Zdecydowanym liderem w Małopolsce pozostaje miasto Kraków, gdzie bez pracy pozostaje 4,7% ludności czynnej zawodowo.

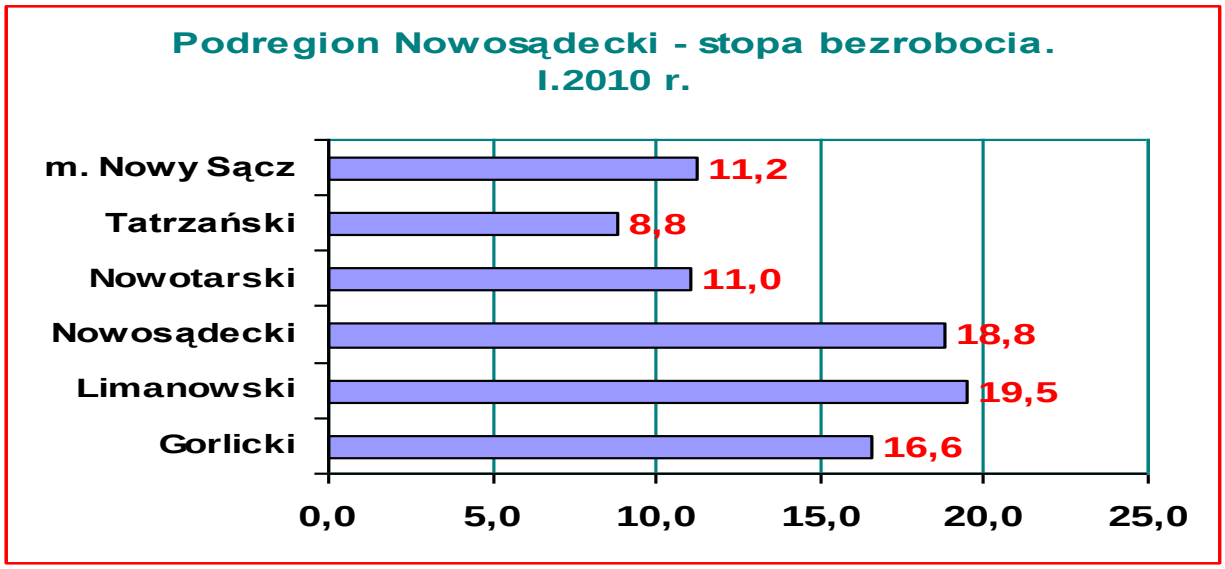

Miesiące	**Miasto Nowy Sącz**	Powiat Nowosądecki	Województwo Małopolskie	Polska
styczeń 2009	**9,6**	15,7	8,3	10,5
luty	**10,2**	16,4	8,8	10,9
marzec	**10,8**	16,7	9,1	11,2
kwiecień	**10,6**	16,4	9,0	11,0
maj	**10,0**	16,0	8,8	10,8
czerwiec	**9,9**	16,7	8,7	10,7
lipiec	**9,8**	16,1	8,8	10,8
sierpień	**10,0**	16,2	8,9	10,8
wrzesień	**10,0**	16,0	8,9	10,9
październik	**10,2**	15,9	9,0	11,1
listopad	**10.0**	17,0	9,4	11,4
grudzień 2009	**10,2**	17,2	9,7	11,9
styczeń 2010	**11,2**	**18,8**	**10,5**	**12,7**

STOPA BEZROBOCIA W UNII EUROPEJSKIEJ - styczeń 2010 r.

Bezrobocie w Unii Europejskiej powoli, ale nieprzerwanie rośnie. W końcu grudnia 2009 roku wyrównana sezonowo stopa bezrobocia wyniosła w 27 krajach UE **9,6%** i była **o 0,1% wyższa** niż miesiąc wcześniej. To najwyższy poziom bezrobocia od 10 lat. W porównaniu z danymi sprzed roku stopa bezrobocia w UE wzrosła dokładnie o dwa punkty procentowe. Stopa bezrobocia w strefie euro (EA16) wyniosła do poziomu 10,0%, identycznie jak miesiąc wcześniej. Bez pracy w Unii Europejskiej jest ponad 23 mln osób. 21,4% to osoby do 25. roku życia.

Najniższe bezrobocie, podobnie jak miesiąc wcześniej, zanotowano w Holandii (4,0%) i w Austrii (5,4%). W pierwszym z wymienionych krajów zanotowano wzrost bezrobocia o 0,1%, a w drugim spadek o taką samą wielkość. Spadek bezrobocia w takim samym stosunku zanotowała w grudniu także największa europejska gospodarka – Niemcy. Najgorzej jest na Łotwie (22,8% bezrobotnych, wzrost w ciągu miesiąca o 0,4%) oraz w Hiszpanii (19,5%, wzrost o 0,1%).W porównaniu z rokiem ubiegłym bezrobocie wzrosło we wszystkich krajach Unii, najmniej w Niemczech, w Luksemburgu i w Belgii, najwięcej w krajach bałtyckich.

Stopa bezrobocia w Polsce liczona metodą Eurostatu wyniosła w grudniu 2009 roku **8,9%** - o 0,1% więcej niż miesiąc wcześniej. Pod względem poziomu bezrobocia plasujemy się w środku tabeli, wyraźnie poniżej europejskiej średniej.

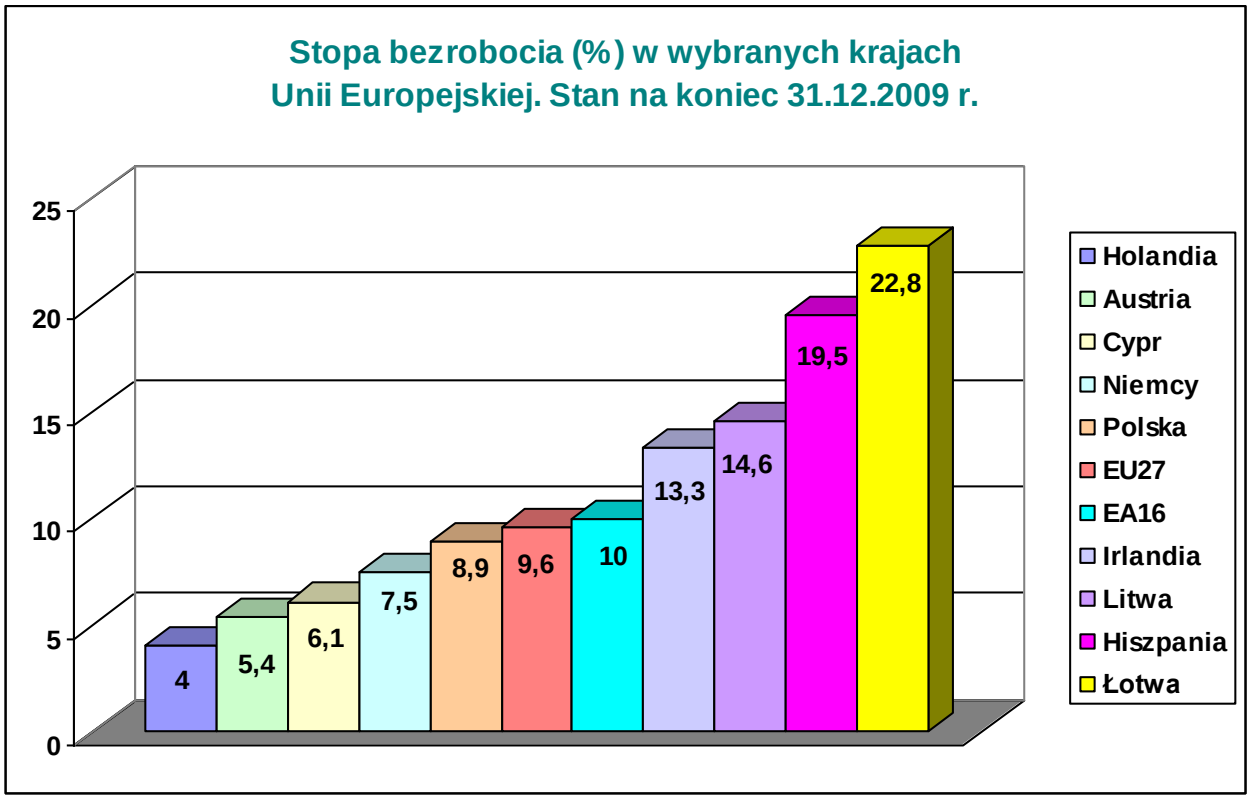

Źródło: Eurostat.

Usługi rynku pracy.

Pośrednictwo pracy – luty 2010:

- przyjęto **186** ofert pracy w zawodach:, księgowa, pracownik biurowy, pracownik administracyjny, przedstawiciel handlowy, sekretarka, pomoc kuchenna, sprzedawca, fryzjer, kosmetyczka. lakiernik, rozbieracz - wykrawacz, kierowca, sprzątaczka, pomocnik budowlany, barman, kucharz, opiekun itp.
- łącznie w miesiącu lutym realizowano **348** ofert pracy (z czego 162 stanowiły oferty pracy z poprzednich miesięcy – głównie „otwarte" dotyczące zatrudnienia w zawodach, na które urząd nie posiada odpowiednich kandydatów, spełniających wymagania określone przez pracodawców,
- **36** osób podjęło pracę ze skierowania urzędu,
- wydano **21** skierowań do odbycia stażu,
- przyjęto i rozpowszechniano do publicznej wiadomości **3** oferty pracy zamiejscowej na stanowiska: zastępca dyrektora, obserwator, mechanik samochodowy,
- przeprowadzono **15** wizyt w zakładach pracy, w wyniku których pozyskano **8** miejsc pracy,
- pośrednik pracy uczestniczył w Targach Uczelni Wyższych, które odbyły się w dniu 16 lutego w Nowym Sączu.

Oferty pracy za granicą: EURES i agencje zatrudnienia:

- przyjęto od doradcy EURES z WUP w Krakowie **36** ofert pracy za granicą (kraje UE i EOG) w zawodach: spawacz, pielęgniarka, opiekun, ankieter, stolarz, cieśla, programista CNC, elektryk. Do pracy w: Wielkiej Brytanii, Niemczech, Norwegii i Holandii.
- przyjęto i upowszechniano **1** ofertę pracy z agencji zatrudnienia na stanowisko spawacz do pracy w Holandii.

PORADNICTWO ZAWODOWE, INFORMACJA ZAWODOWA, POMOC W AKTYWNYM POSZUKIWANIU PRACY

Lp.	Poradnictwo zawodowe:	Ilość osób
1.	Porady indywidualne, w tym rozmowy wstępne:	139 81
2.	Porady grupowe	32
3.	Indywidualna informacja zawodowa	57
4.	Grupowa informacja zawodowa	15
	Klub Pracy:	
5.	Zajęcia aktywizacyjne	23
6.	Szkolenie z zakr. aktywnego poszukiwania pracy	14
	Razem	**280**

SZKOLENIA

Szkolenia rozpoczęte – luty 2010 r.

Lp.	Nazwa szkolenia	Il. osób	Środki
1.	Operator koparki	1	Algorytm FP
2.	Prawo jazdy kat. C - E	3	jw.
3.	Podatkowa książka przychodów i rozch.	1	jw.
4.	Auto - CAD	1	jw.
5.	Kurs dla kierowców taksówki	2	jw.
6.	Przewóz osób	1	jw.
	Razem	**9**	

Szkolenia zakończone – luty 2010 r.

Lp.	Nazwa szkolenia	Il. osób	Środki
1.	Prawo jazdy kat. C - E	2	Algorytm FP
2.	Transport drogowy taksówką	1	jw.
	Razem	3	

Szkolenie kontynuują trzy osoby bezrobotne – dwie na kursie „Instruktor nauki jazdy kat. B" i jedna na kursie finansowo – księgowym. **55** osób przystąpiło do Indywidualnych Planów Działania. Dla 33 osób plany przygotowano i są w trakcie realizacji, dla pozostałych znajdują się w fazie opracowywania. Dział przyznał także środki na sfinansowanie studiów podyplomowych dla 3 osób.

INSTRUMENTY RYNKU PRACY

W lutym 2010 r. Sądecki Urząd Pracy realizował zadania wynikające z ustawy o promocji zatrudnienia, polegające na wspieraniu działań podejmowanych w celu aktywizacji osób bezrobotnych i poszukujących zatrudnienia. Szczegółowe zestawienie w tabeli.

Lp.	Instrument lub działanie	Ilość umów		Liczba osób	
		II. 2010	2010 r.	II. 2010	2010 r.
1.	Prace interwencyjne	6	6	8	8
2.	Roboty publiczne	1	2	1	4
3.	Staże zawodowe	42	55	48	71
4.	Środki na rozpoczęcie dział. gospodarczej	9	9	9	9
5.	Refundacja kosztów przejazdu i zakwaterowania	0	2	0	2
	Razem	**58**	**74**	**66**	**94**

W lutym wydano także **15** decyzji przyznających dodatki aktywizacyjne osobom bezrobotnym z prawem do zasiłku podejmującym zatrudnienie. Wypłacono dodatki aktywizacyjne **19 osobom**, wśród których było 9 kobiet. **2** osoby (w tym jedna kobieta) otrzymały stypendium na dalszą naukę.

PROJEKTY EUROPEJSKIEGO FUNDUSZU SPOŁECZNEGO

W lutym 2010 roku Sądecki Urząd Pracy w Nowym Sączu realizował dwa projekty współfinansowane w ramach Programu Operacyjnego Kapitał Ludzki 2007-2013:

- **Projekt pn. „Samozatrudnienie Umiejętności Praca" – Poddziałanie 6.1.3 PO KL**

W związku z ogłoszeniem przez Wojewódzki Urząd Pracy w Krakowie naboru wniosków projektów systemowych powiatowych urzędów pracy na rok 2009 Sądecki Urząd Pracy niezwłocznie podjął prace mające na celu przygotowanie wniosku aplikacyjnego, który pozwoli na kontynuację projektu systemowego w 2010 roku. Dokument aplikacyjny został złożony 24 lutego.

Założenia projektu na rok 2010:

- Wartość projektu: **5 358 125,00 zł.**
- Liczba uczestników: **888 osób,** w tym:
  - 240 osób do 25. roku życia,
  - 36 osoby niepełnosprawne,
  - 89 osób długotrwale bezrobotnych,
  - 124 osoby powyżej 50 roku życia,
  - 195 osób objętych Indywidualnym Planem Działania.
- Działania planowane do realizacji:
  - Pośrednictwo pracy – 750 osób,
  - Poradnictwo zawodowe – 615 osób,
  - Staże – 273 osoby,
  - Szkolenia – 500 osób,
  - Jednorazowe środki na podjęcie działalności gospodarczej – 115 osób.

W lutym 2010 r. podjęto działania związane z rekrutacją uczestników projektu – **57 osób** zostało zrekrutowanych do udziału w projekcie.

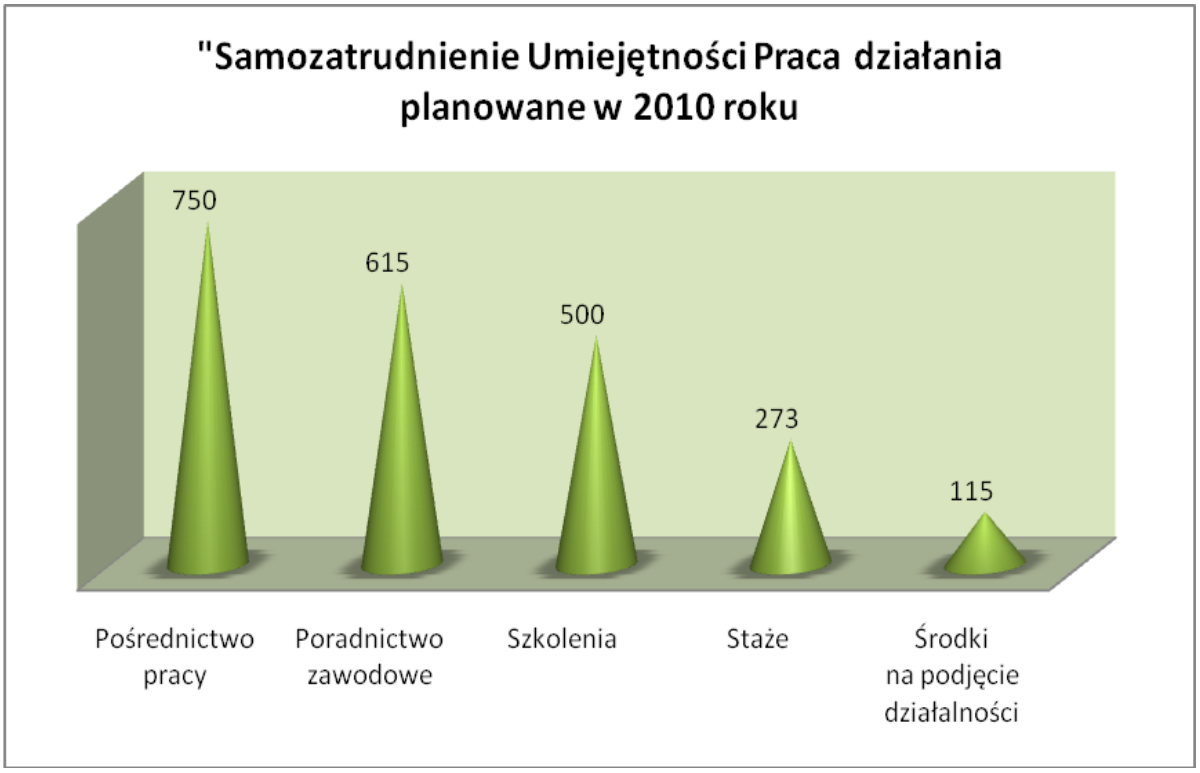

- **Projekt pn. „SUPer Urząd" – Poddziałanie 6.1.2 PO KL**

11 lutego 2010 r. podpisana została umowa o dofinansowanie projektu pn. „**SUPer Urząd**" – Poddziałanie 6.1.2 PO KL. Celem głównym projektu jest podniesienie kwalifikacji zawodowych pracowników Sądeckiego Urzędu Pracy oraz poprawa dostępności i jakości świadczonych usług. W ramach projektu zaplanowano:

- skierowanie 14 pracowników na szkolenia,
- dofinansowanie studiów podyplomowych dla 4 pracowników,
- dofinansowanie studiów licencjackich dla 2 pracowników,
- indywidualizację pracy z klientami, zwłaszcza w przypadku osób znajdujących się w szczególnej sytuacji na rynku pracy,

Projekt zakłada również rozszerzenie współpracy z MOPS oraz zintensyfikowanie kontaktów z pracodawcami. Realizację projektu zaplanowano na okres od 1 października 2009 do 31 grudnia 2012, **wartość projektu ogółem: 267 487,66 zł, kwota dofinansowania: 227 364,51 zł.**

Inne działania podejmowane przez Dział Programów i Współpracy:

1. Opracowano „Plan Działań na 2010 rok w zakresie promocji zatrudnienia, łagodzenia skutków bezrobocia i aktywizacji zawodowej" obejmujący:
   a. cele ogólne i szczegółowe,
   b. grupy klientów, do których będą adresowane konkretne działania,
   c. katalog usług i instrumentów rynku pracy, jakimi zamierza się wspierać wysegmentowane grupy klientów,
   d. planowane źródła finansowania przyjętych zamierzeń,
   e. katalog wskaźników do mierzenia jakości i efektywności działań,
   f. program współpracy z partnerami rynku pracy,
   g. program działań promocyjnych,
   h. terminy i listę osoby odpowiedzialnych za realizację zadań.

2. Współpracowano z Miejskim Ośrodkiem Pomocy Społecznej w Nowym Sączu w zakresie promocji projektu „Twoja AKTYWNOŚĆ szansą na sukces!".

3. Współpracowano z Firmą Formac Polonia w informacji o możliwości udziału w projekcie „Pracująca mama". Projekt skierowany jest do osób powracających na rynek pracy po urlopach macierzyńskim lub wychowawczym.

4. Sądecki Urząd Pracy kontynuował współpracę z Wojewódzkim Urzędem Pracy w ramach projektu **„Partnerstwo na rzecz świadczenia usług dla inwestorów pozyskujących kadry oraz usług outplacementowych"**. Przedstawiciele SUP (5 osób) zakończyli udział w cyklu szkoleń wzbogacających ich warsztat pracy oraz ułatwiających działania dla partnerskiego świadczenia usług. Ponadto na bieżąco przekazywane są opinie i sugestie związane z realizacją projektu.

Oprac (WT)

Sądecki Urząd Pracy, 33- 300 Nowy Sącz, ul. Węgierska 146

tel. centrala: 0-18 442-91-08 0-18 442-91-10, 0-18 442-91-13,
fax. 0-18 442-99-84
e-mail: sup@sup.internetdsl.pl, krno@praca.gov.pl,
strona internetowa: **www.sup.nowysacz.pl**