SĄDECKI URZĄD PRACY w Nowym Sączu

adres strony internetowej
http://www.sup.nowysacz.pl

INFORMACJA

O SKALI BEZROBOCIA W NOWYM SĄCZU I DZIAŁANIACH PODEJMOWANYCH NA RZECZ AKTYWIZACJI LOKALNEGO RYNKU PRACY w styczniu 2010 r.

Nowy Sącz, luty 2010 r.

SĄDECKI URZĄD PRACY w Nowym Sączu
ul. Węgierska 146, 33-300 Nowy Sącz, tel. 018 442-91-10
www.sup.nowysacz.pl, e-mail: krno@praca.gov.pl

SZANOWNI PAŃSTWO!

Sądecki Urząd Pracy przygotował kolejną, pierwszą w nowym roku „Informację o skali bezrobocia w Nowym Sączu i działaniach podejmowanych na rzecz aktywizacji lokalnego rynku pracy w styczniu 2010 r.” Mamy nadzieję, że lektura przybliży Państwu zagadnienia sądeckiego rynku pracy i jego specyfikę.

„Informacja” zawiera szczegółowe i kompletne dane obrazujące zjawisko bezrobocia w mieście Nowym Sączu i skalę działań podejmowanych w celu złagodzenia jego skutków. Tabele i wykresy stwarzają możliwość porównania danych z okresem wcześniejszym.

Wydawnictwo zawiera także dane statystyczne o skali bezrobocia w Polsce i Unii Europejskiej. Ze względu na cykl publikacji danych przez polskie i europejskie służby statystyczne, dane dotyczą grudnia 2009 r.

„Informacja” adresowana jest do osób zajmujących się profesjonalnie rynkiem pracy, działaczy samorządowych, pracowników opieki społecznej, dziennikarzy, studentów i wszystkich zainteresowanych tym tematem.

W celu uzupełnienia danych na interesujące Państwa zagadnienia można się zawsze do nas zwrócić bezpośrednio. Zapraszamy także do śledzenia strony internetowej Urzędu: www.sup.nowysacz.pl

Stanisława Skwarło

Dyrektor

STAN I STRUKTURA BEZROBOCIA

W styczniu 2010 roku liczba zarejestrowanych w Sądeckim Urzędzie Pracy **wyraźnie wzrosła**. Według danych z końca miesiąca w rejestrach SUP znajdowało się **4914** osób bezrobotnych (w tym 2422 kobiet). To 507 więcej niż miesiąc wcześniej i o 795 więcej niż przed rokiem. 891 osób to zarejestrowani po raz pierwszy Po raz pierwszy od kilku miesięcy większość zarejestrowanych stanowią mężczyźni (50,7%).

W miesiącu sprawozdawczym styczniu do rejestrów trafiło **835** osób (w tym 367 kobiet) – **o 294 więcej** niż w poprzednim miesiącu. Wśród nowo zarejestrowanych 822 (94,4%) to osoby w szczególnej sytuacji na rynku pracy. Prawo do zasiłku dla bezrobotnych miało **840** osób (w tym 363 kobiety) – o 170 więcej niż miesiąc wcześniej. Stanowi to **17,0%** ogółu zarejestrowanych – o 1,9% więcej niż miesiąc wcześniej. Tak wyraźny wzrost liczby uprawnionych nastąpił po raz pierwszy od kilku miesięcy.

Liczba bezrobotnych zarejestrowanych w SUP
w ujęciu rocznym - XII. 2008 - XII.2009.

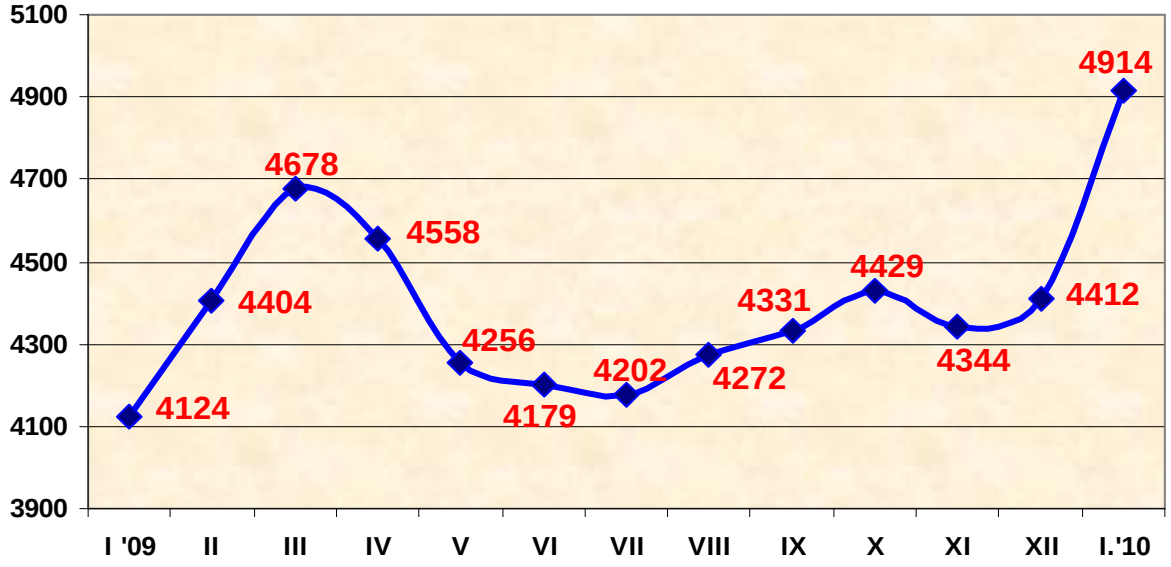

Styczeń 2010 roku był pod wieloma względami miesiącem wyjątkowym. Nastąpił wzrost wysokości zasiłków dla bezrobotnych przez pierwsze trzy miesiące, co z pewnością skłoniło wiele osób do rejestracji już w nowym roku. Z końcem starego roku w wielu przedsiębiorstwach wygasają także umowy na czas określony. Nie bez znaczenia jest także kryzys gospodarczy – jego skutki na rynku pracy prognozowano właśnie na przełom roku 2009 i 2010. **To czynniki, które spowodowały tak radykalny wzrost poziomu bezrobocia –** nie tylko w Nowym Sączu, ale w całym kraju (według Ministerstwa Pracy i Polityki Społecznej stopa bezrobocia w styczniu sięgnęła 12,8%).

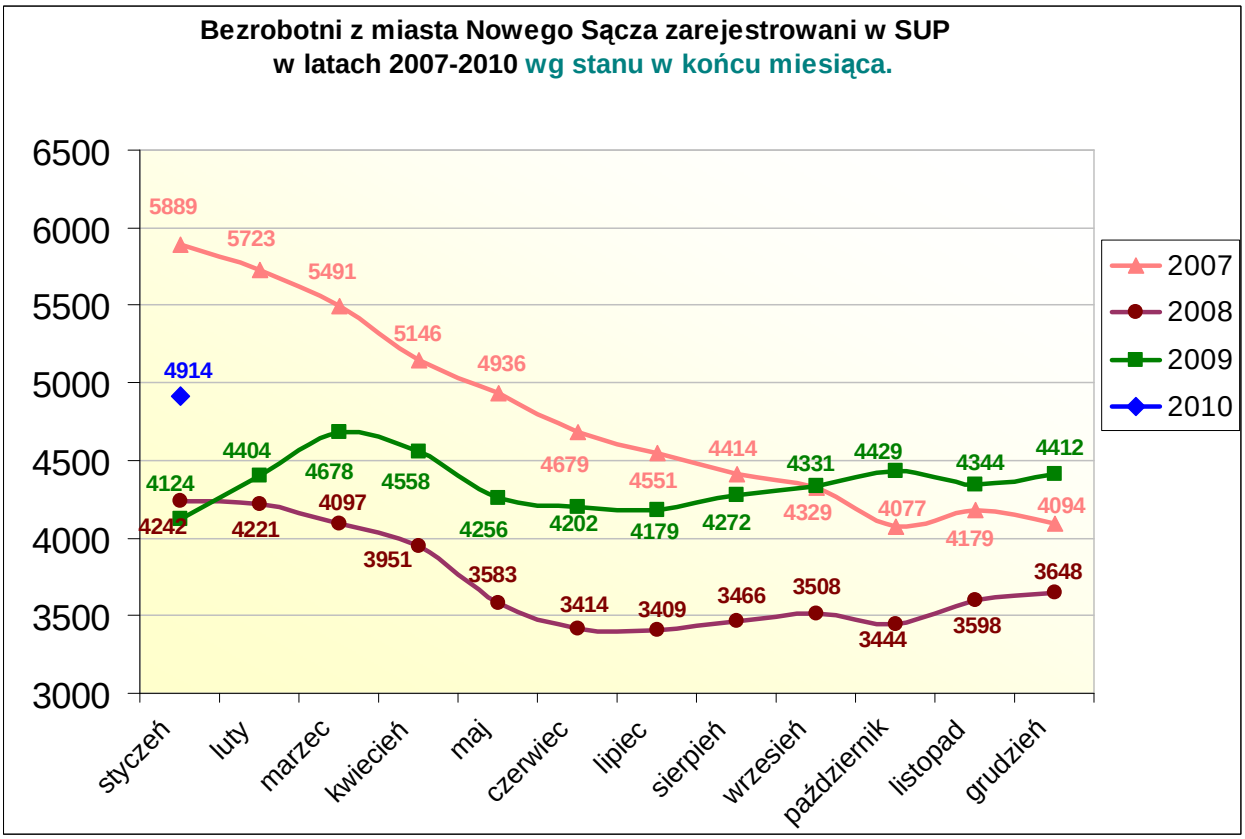

Jak wynika z wykresu, krzywa ilości bezrobotnych zarejestrowanych w SUP w końcu miesiąca po zdecydowanym spadku w roku 2007 ponownie rośnie. Liczba bezrobotnych jest znacznie wyższa niż rok i dwa lata temu, ale zdecydowanie niższa niż w roku 2007.

Struktura zarejestrowanych bezrobotnych – stan w końcu grudnia 2009 r.

Wyszczególnienie		Bezrobotni zarejestrowani		Bezrobotni, którzy podjęli pracę		Bezrobotni zarejestrowani			
						ogółem		w tym z prawem do zasiłku	
		w miesiącu sprawozdawczym				w końcu miesiąca sprawozdawczego			
		razem	kobiety	razem	kobiety	razem	kobiety	razem	kobiety
Ogółem		**835**	376	**128**	70	**4914**	2422	**840**	363
z tego osoby	poprzednio pracujące	699	293	109	58	3938	1869	839	363
	w tym zwolnione z przyczyn dotyczących zakładu pracy	32	14	6	5	232	107	142	63
	dotychczas niepracujące	136	83	19	12	976	553	1	0
	w okresie do 12 miesięcy od dnia ukończenia nauki	75	44	17	11	391	205	28	22
	cudzoziemcy	2	2	0	0	11	7	2	1

do 25. roku życia	239	112	33	18	1187	560	82	34
które ukończyły szkołę wyższą, do 27. roku życia	32	21	10	7	156	99	11	8
długotrwale bezrobotne	217	109	24	14	1837	1039	0	0
kobiety, które nie podjęły zatrudnienia po urodzeniu dziecka	-	80	-	14	-	444	-	28
powyżej 50. roku życia	105	33	11	6	815	347	229	75
bez kwalifikacji zawodowych	187	92	20	12	1044	575	108	51
bez doświadczenia zawodowego	184	103	26	16	1276	688	1	0
bez wykształcenia średniego	373	116	37	20	2286	871	360	90
samotnie wychowujące co najmniej jedno dziecko do 18. roku życia	49	46	10	10	344	307	31	27
które po odbyciu kary pozbawienia wolności nie podjęły zatrudnienia	11	1	0	0	66	9	2	0
niepełnosprawni	52	28	15	11	335	186	61	33

Wśród nowo zarejestrowanych zdecydowaną większość **stanowią osoby poprzednio pracujące** (699 osób, o 169 więcej niż miesiąc wcześniej.) „Z przyczyn dotyczących zakładu pracy" – taki powód utraty zatrudnienia dotyczy 32 nowo zarejestrowanych, o 13 więcej niż miesiąc wcześniej. W ewidencji SUP są 232 takie osoby, co stanowi 4,7% ogółu zarejestrowanych.

W strukturze osób w szczególnej sytuacji na rynku pracy liczba zarejestrowanych bezrobotnych wzrosła we wszystkich grupach z wyjątkiem grupy osób niepełnosprawnych**. Najwięcej przybyło bezrobotnych bez wykształcenia średniego – 119 osób. Grupa ta stanowi już 46,5% ogółu zarejestrowanych.** Drugą co do liczebności grupę stanowią osoby długotrwale bezrobotne. Mimo niewielkiego napływu w styczniu to 37% wszystkich zarejestrowanych. Znacznie wzrosła także liczba rejestracji w grupach osób bezrobotnych bez kwalifikacji i do 25. roku życia – 73. Pod te kategorie podpada co czwarty bezrobotny.

Udziałów procentowych poszczególnych grup w szczególnej sytuacji nie można sumować – jedna i ta sama osoba może należeć równocześnie do kilku kategorii.

Podjęcia pracy.

Styczeń 2010 roku nie był dobrym miesiącem, jeśli chodzi o podjęcia pracy. Różne formy zatrudnienia podjęło **128 osób**, o 88 mniej niż miesiąc wcześniej. Większość z nich (54,6%) to kobiety.

Wpływ na taką, a nie inną liczbę podjęć pracy ma nieobecność podjęć pracy subsydiowanej. Ze względu na brak planu działań na rok 2010, zatwierdzonych przez organ zatrudnienia, nie można jeszcze podjąć bardziej zdecydowanych przedsięwzięć w tym zakresie. Wyjątkiem są kontynuacje z roku poprzedniego.

Jeśli pominiemy podjęcia pracy subsydiowanej okaże się, że ilość podjęć pracy niesubsydiowanej utrzymała się na podobnym poziomie, jak w grudniu ubiegłego roku, a nawet nieznacznie (o 6 osób) wzrosła.

Wyszczególnienie	**Ogółem**	**Kobiety**
Podjęcia pracy:	**128**	**70**
niesubsydiowanej:	119	63
subsydiowanej, w tym:	9	7
• podjęcia pracy w ramach refundacji kosztów zatrudnienia skierowanego bezrobotnego	6	4
• robót publicznych	3	3

Bezrobotni wyłączeni z ewidencji.

W miesiącu sprawozdawczym styczniu wyłączono z ewidencji Sądeckiego Urzędu Pracy 473 osoby (w tym 176 kobiet) – **o 140 mniej** niż w grudniu 2009 roku. Najczęstszą przyczyną wyłączeń (42%) było niepotwierdzenie gotowości do podjęcia zatrudnienia, czyli nie stawienie się w urzędzie pracy w wyznaczonym terminie. Podjęcie pracy (głównie niesubsydiowanej) to kolejna znacząca przyczyna wyłączeń. 46 osób zrezygnowało ze statusu bezrobotnego dobrowolnie.

Inne przyczyny wyłączeń mają znikome znaczenie. W styczniu tylko 3 osoby odmówiły bez uzasadnionej przyjęcia propozycji pracy lub innej formy pomocy.

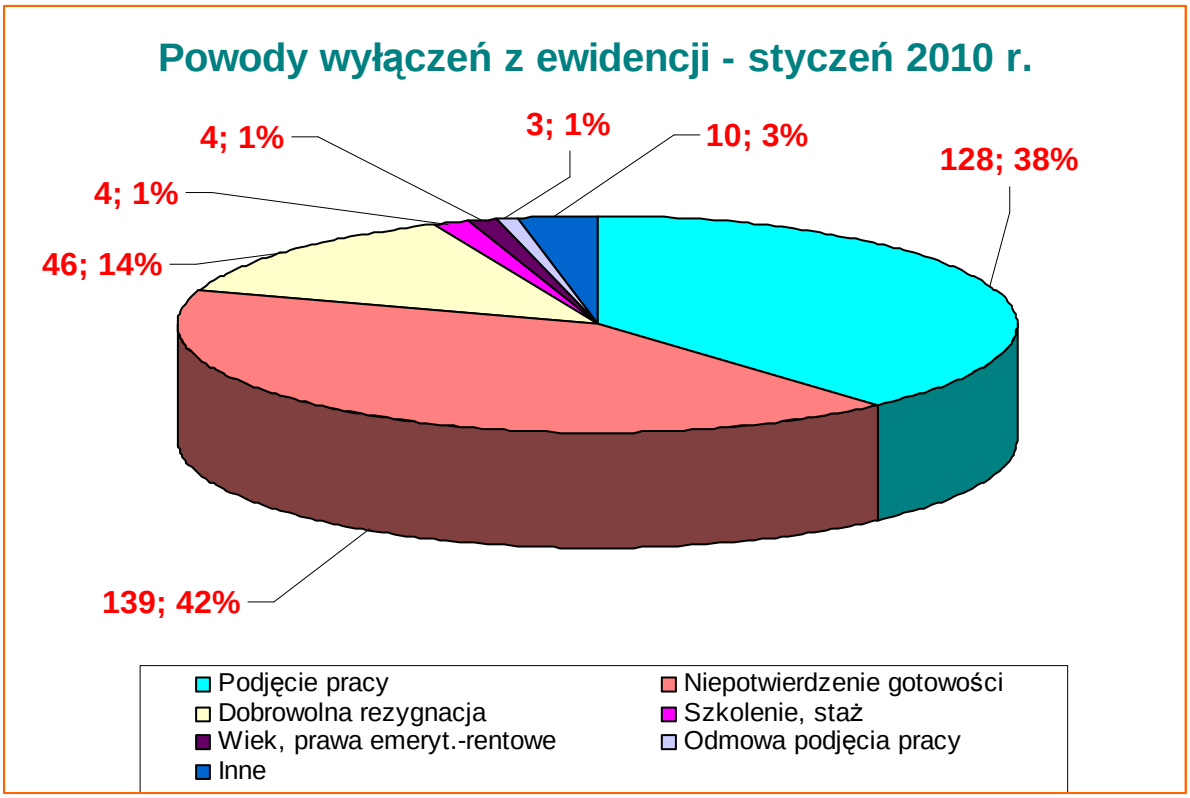

Wskaźnik płynności rynku pracy.

Stosunek liczby bezrobotnych podejmujących pracę do liczby nowo zarejestrowanych nazywany jest **wskaźnikiem płynności rynku pracy.** W styczniu 2010 roku wskaźnik ten wyniósł **15,3%** i był znacznie - o 24,6% niższy niż w poprzednim miesiącu. Trzeba jednak zauważyć, że wartość wskaźnika kształtuje się na podobnie niskim poziomie jak w analogicznym okresie roku ubiegłego i sprzed dwóch lat. Jak pokazuje wykres, wskaźnik ten zacznie rosnąć wraz z upływem czasu. Wpływ na poziom wskaźnika ma zarówno brak podjęć pracy subsydiowanej jak i mała ilość ofert na rynku pracy.

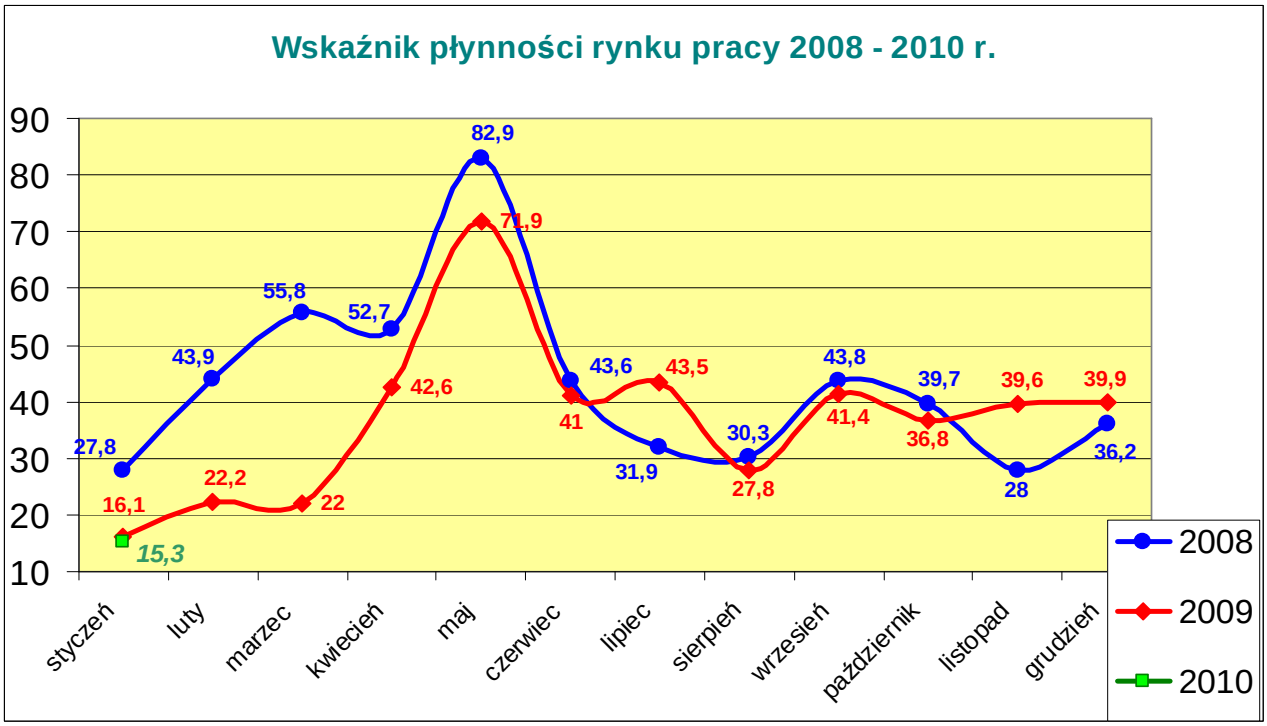

STOPA BEZROBOCIA W POLSCE – grudzień 2009 r.

Grudzień 2009 r. był miesiącem, w którym odnotowano znaczny **wzrost liczby bezrobotnych i stopy bezrobocia** zarówno w stosunku do poprzedniego miesiąca, jak i do analogicznego okresu 2008 r. Liczba bezrobotnych zarejestrowanych w urzędach pracy w końcu miesiąca wyniosła prawie 1,9 mln osób (w tym ponad 960 tys. kobiet) i była wyższa niż przed miesiącem o ponad 80 tys. osób. Bezrobotni zarejestrowani w urzędach pracy w końcu listopada 2009 r. stanowili **11,9% ludności aktywnej zawodowo** (wzrost o 0,5%).

XI. 2009 r.	XII. 2008 r.	Stan w końcu miesiąca	XII. 2009 r.
1811,1	1473,8	Bezrobotni zarejestrowani	**1892,7**
11,4	9,5	Stopa bezrobocia	**11,9**
273,9	243,6	Nowo zarejestrowani	**265,0**
207,1	168,3	Wyłączeni z ewid.	**183,4**

Źródło: Główny Urząd Statystyczny. Liczba bezrobotnych w tysiącach, stopa bezrobocia w procentach.

W stosunku do października 2009 r. wzrost liczby bezrobotnych odnotowano we wszystkich województwach, najbardziej znaczący w: pomorskim (o 6,7%), lubelskim (o 6,2%) i zachodniopomorskim (o 5,9%). Również w porównaniu do analogicznego okresu 2008 roku bezrobocie zwiększyło się we wszystkich województwach, najbardziej znaczący wzrost zanotowano w województwach: pomorskim (o 47,9%), wielkopolskim (o 46,1%) i śląskim (o 37,2%).

Najwyższa stopa bezrobocia utrzymywała się nadal w województwach: warmińsko-mazurskim (20,2%), zachodniopomorskim (16,5%) i lubuskim (15,9). Najniższą stopą bezrobocia charakteryzowały się województwa: mazowieckie (9,0%), wielkopolskie (9,1%), śląskie (9,2%) oraz **małopolskie (9,7%).**

Do urzędów pracy **w ciągu miesiąca zgłosiło** się 265,0 tys. osób poszukujących zatrudnienia (o 8,9 tys. mniej niż w listopadzie 2009 r. i o 21,4 tys. więcej niż przed rokiem). Prawie 1/3 (dokładnie – 30,9%) z nich to osoby do 25. roku życia. Najwyższą stopę napływu bezrobotnych zanotowano w warmińsko-mazurskim, lubuskim i zachodniopomorskim. Najwyższą stopę odpływu w śląskim, dolnośląskim i lubuskim. Ogółem **wyłączono z ewidencji** 183,4 tys. osób, tj. 10,1% ogółu bezrobotnych.

Zdecydowana większość (prawie 79%) bezrobotnych pozostających w ewidencji urzędów pracy wcześniej pracowała zawodowo. Najliczniejsza grupą byli bezrobotni w wieku 25 – 34 lata (28,9% ogółu zarejestrowanych).

Pod względem wykształcenia najliczniej reprezentowani byli bezrobotni z wykształceniem gimnazjalnym lub niższym. Co czwarty bezrobotny szukał pracy dłużej niż jeden rok. W porównaniu z rokiem 2008 nastąpił tu znaczny (o 8,2%) spadek ilości bezrobotnych ze względu na rozwinięte programy szkoleń i staży.

Bez prawa do zasiłku pozostawało 79.9% zarejestrowanych bezrobotnych. Pracodawcy zgłosili w grudniu 41,4 tys. ofert pracy – o 13,4 tys. mniej niż miesiąc wcześnie. 338 zakładów pracy zgłosiło zamiar zwolnienia w ramach zwolnień grupowych 35 tys. pracowników.

STOPA BEZROBOCIA w m. Nowym Sączu – grudzień 2009 r.

W końcu grudnia 2009 roku stopa bezrobocia rejestrowanego w mieście Nowym Sączu wyniosła **10,2% i była o 0,2% wyższa, niż miesiąc wcześniej.** Wskaźnik powrócił do poziomu z października 2009 roku. W rejestrach według stanu na koniec miesiąca znajdowało się 4412 bezrobotnych.

W porównaniu z Małopolską bezrobocie w mieście Nowym Sączu jest o 0,5% wyższe. W stosunku do poprzedniego miesiąca **różnica zmniejszyła się o 0,1%.** Poziom bezrobocia w mieście jest natomiast w dalszym ciągu znacznie niższy niż w powiecie Nowosądeckim, gdzie sięgnął 17,2%. Różnica pomiędzy powiatem grodzkim i ziemskim utrzymuje się na tym samym poziomie 7 punktów procentowych.

W podregionie Nowosądeckim najwyższą stopę bezrobocia – podobnie jak przed miesiącem – zanotowano w powiecie Limanowskim (18,5%, a najniższą w Tatrzańskim (8,6%). W porównaniu z poprzednim miesiącem wzrost bezrobocia nastąpił **we wszystkich powiatach z wyjątkiem Tatrzańskiego**, gdzie spadł o 0,2%. Wskaźnik ten można łączyć z sezonowym, zimowym wzrostem zatrudnienia przy obsłudze ruchu turystycznego. Najwyższy wzrost miał miejsce w powiecie Limanowskim (o 0,6%). Niewielki (o 0,1%) wzrost bezrobocia zanotowano także w największych miastach Małopolski – Krakowie (4,2%) i Tarnowie (9,3%). Wskaźniki poziomu bezrobocia w podregionie nowosądeckim, a zwłaszcza w mieście Nowym Sączu, **są dosyć stabilne**. Największy wzrost stopy bezrobocia notuje się tradycyjnie w powiatach limanowskim i nowosądeckim (w tym ostatnim ciągu roku bezrobocie wzrosło o 3,4 punktu procentowego).

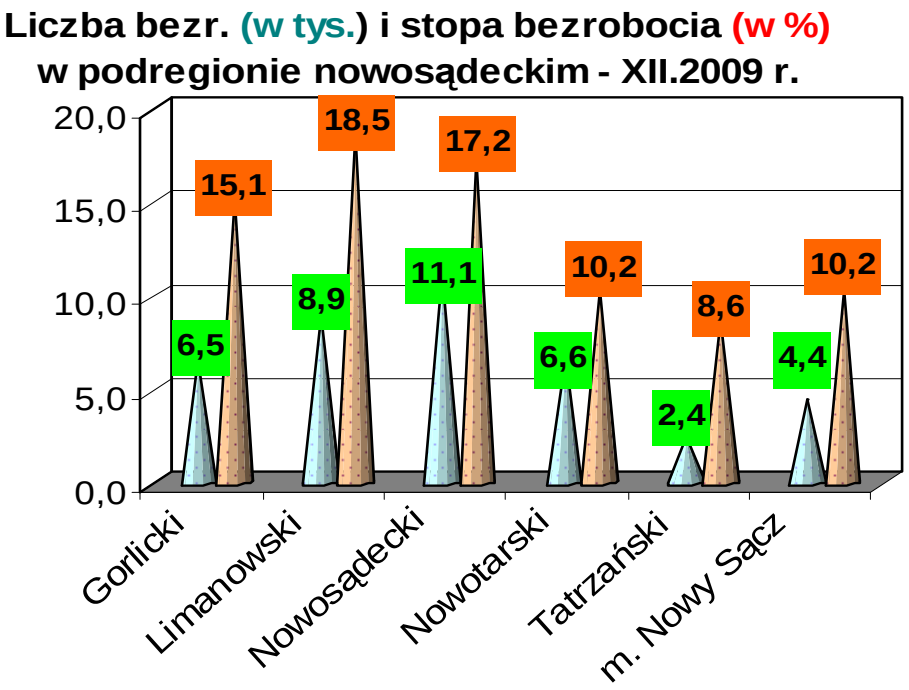

Stopa bezrobocia - grudzień 2009 r.

Miesiące	**Miasto Nowy Sącz**	Powiat Nowosądecki	Województwo Małopolskie	Polska
grudzień 2008	**8,6**	14,3	7,6	9,5
styczeń 2009	**9,6**	15,7	8,3	10,5
luty	**10,2**	16,4	8,8	10,9
marzec	**10,8**	16,7	9,1	11,2
kwiecień	**10,6**	16,4	9,0	11,0
maj	**10,0**	16,0	8,8	10,8
czerwiec	**9,9**	16,7	8,7	10,7
lipiec	**9,8**	16,1	8,8	10,8
sierpień	**10,0**	16,2	8,9	10,8
wrzesień	**10,0**	16,0	8,9	10,9
październik	**10,2**	15,9	9,0	11,1
listopad	**10.0**	17,0	9,4	11,4
grudzień 2009	**10,2**	17,2	9,7	11,9

Źródło: Główny Urząd Statystyczny. Wielkości w procentach.

STOPA BEZROBOCIA W UNII EUROPEJSKIEJ - grudzień 2009 r.

Bezrobocie w Unii Europejskiej powoli, ale nieprzerwanie rośnie. W końcu grudnia 2009 roku wyrównana sezonowo stopa bezrobocia wyniosła w 27 krajach UE **9,6%** i była **o 0,1% wyższa** niż miesiąc wcześniej. To najwyższy poziom bezrobocia od 10 lat. W porównaniu z danymi sprzed roku stopa bezrobocia w UE wzrosła dokładnie o dwa punkty procentowe. Stopa bezrobocia w strefie euro (EA16) wyniosła do poziomu 10,0%, identycznie jak miesiąc wcześniej. Bez pracy w Unii Europejskiej jest ponad 23 mln osób. 21,4% to osoby do 25. roku życia.

Najniższe bezrobocie, podobnie jak miesiąc wcześniej, zanotowano w Holandii (4,0%) i w Austrii (5,4%). W pierwszym z wymienionych krajów zanotowano wzrost bezrobocia o 0,1%, a w drugim spadek o taką samą wielkość. Spadek bezrobocia w takim samym stosunku zanotowała w grudniu także największa europejska gospodarka – Niemcy. Najgorzej jest na Łotwie (22,8% bezrobotnych, wzrost w ciągu miesiąca o 0,4%) oraz w Hiszpanii (19,5%, wzrost o 0,1%).W porównaniu z rokiem ubiegłym bezrobocie wzrosło we wszystkich krajach Unii, najmniej w Niemczech, w Luksemburgu i w Belgii, najwięcej w krajach bałtyckich.

Stopa bezrobocia w Polsce liczona metodą Eurostatu wyniosła w grudniu 2009 roku **8,9%** - o 0,1% więcej niż miesiąc wcześniej. Pod względem poziomu bezrobocia plasujemy się w środku tabeli, wyraźnie poniżej europejskiej średniej. Źródło: Eurostat.

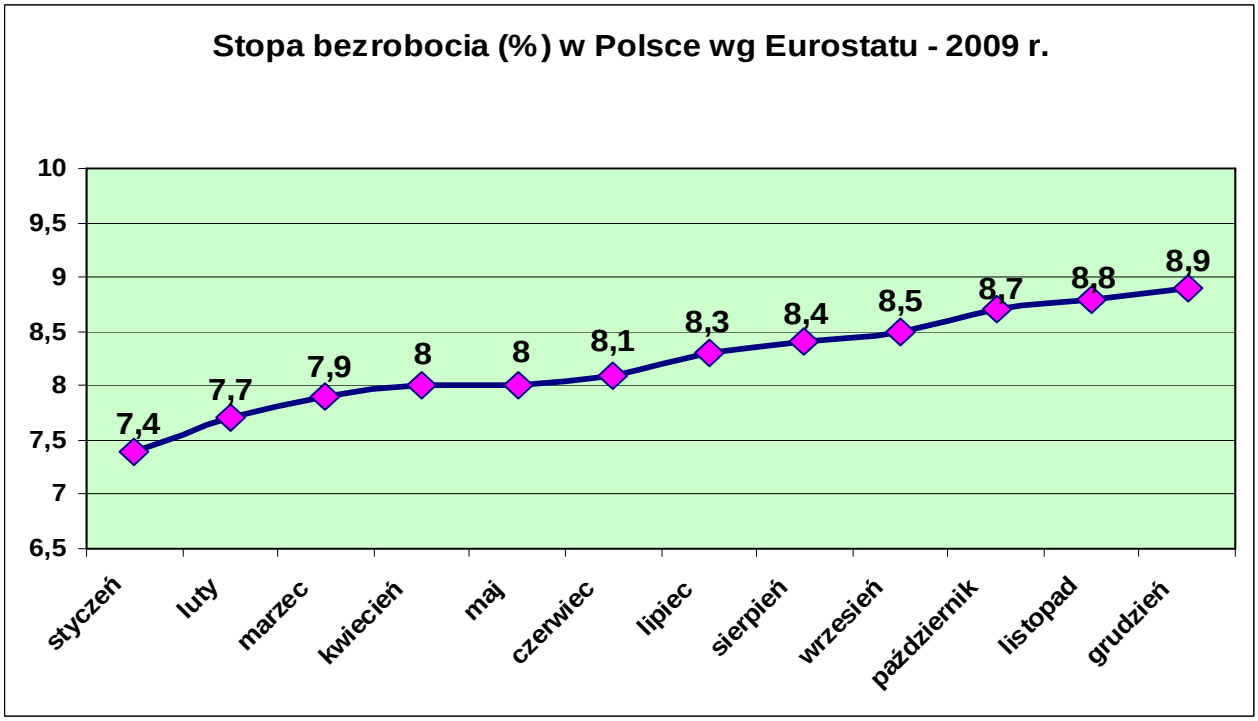

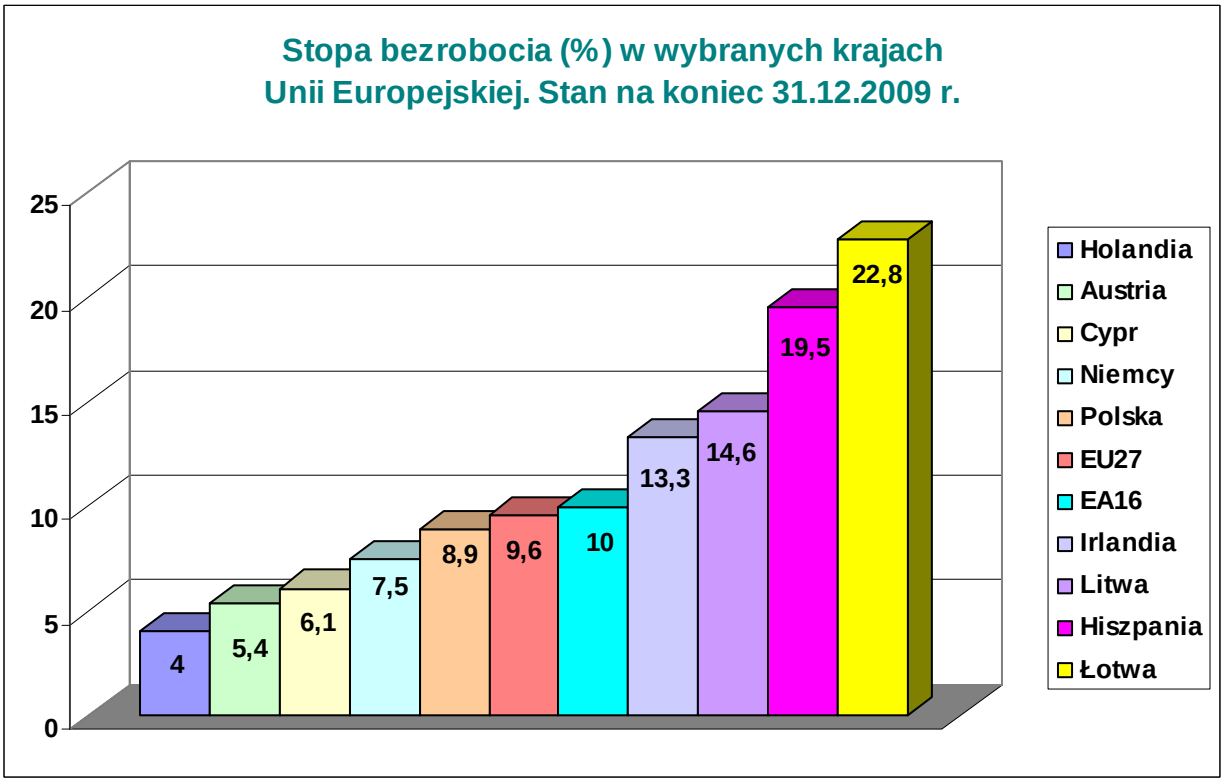

Źródło: Eurostat. *)

*) Eurostat mierzy zharmonizowaną stopę bezrobocia jako procent osób w wieku 15-74 lata pozostających bez pracy, zdolnych podjąć zatrudnienie w ciągu najbliższych dwóch tygodni, którzy aktywnie poszukiwali pracy w ciągu ostatnich tygodni.

PROMOCJA ZATRUDNIENIA I AKTYWIZACJA LOKALNEGO RYNKU PRACY

POŚREDNICTWO PRACY

Usługi rynku pracy:

- **przyjęto 127 ofert pracy,** głównie w zawodach: opiekun w domu pomocy społecznej, sprzątaczka, sprzedawca, ślusarz, księgowy, pomoc kuchenna, księgowa, pracownik biurowy, nauczyciel przedszkola, pracownik ochrony mienia, przedstawiciel handlowy, pracownik administracyjny, lakiernik, rozbieracz wykrawacz, kierowca ciągnika siodłowego,
- łącznie w miesiącu styczniu **realizowano 187 oferty pracy** (z tego 60 stanowiły oferty pracy z poprzednich miesięcy – głównie otwarte, dotyczące zatrudnienia w zawodach, na które urząd nie posiada odpowiednich kandydatów, spełniających wymagania określone przez pracodawców,

- **wydano łącznie 107 skierowania do pracy**, z czego 43 osoby podjęły pracę,
- wydano 1 skierowanie do odbycia stażu,
- zorganizowano jedną **giełdę pracy** na stanowisko „pracownik ochrony mienia”,
- przyjęto i rozpowszechniano do publicznej wiadomości **6 ofert pracy zamiejscowej** w zawodach: kierownik działu kadr i szkoleń, kierowca, koordynator, przedstawiciel handlowy,
- pośrednik pracy realizujący zadania EURES uczestniczył w spotkaniu pracowników przygranicznych urzędów pracy (polskich i słowackich) dotyczącym realizacji grantu EURES,
- przeprowadzono **15 wizyt w zakładach pracy**, w wyniku których pozyskano 7 miejsc pracy.

Oferty pracy za granicą: EURES i agencje zatrudnienia:

- przyjęto od doradcy EURES z WUP w Krakowie **61 ofert pracy** za granicą (kraje UE i EOG) głównie w zawodach: personel obsługi hotelu, personel obsługi wesołego miasteczka, programista CNC, pracownik leśny, pielęgniarka, spawacz, kierownik domu opieki do pracy w: Wielkiej Brytanii, Francji, Norwegii, Holandii, Szwecji oraz na Cyprze.
- przyjęto i upowszechniano **9 ofert pracy** z agencji zatrudnienia, głównie do: Wielkiej Brytanii, Holandii, Niemiec, Irlandii. Oferty dotyczyły następujących zawodów: opiekun, pomoc domowa, pielęgniarka, lekarz, pracownicy fizyczni (do zbiorów rolnych).

PORADNICTWO ZAWODOWE, INFORMACJA ZAWODOWA, POMOC W AKTYWNYM POSZUKIWANIU PRACY

W styczniu 2010 roku z usług Działu Rozwoju Zawodowego i Poradnictwa SUP skorzystało - nie licząc szkoleń **– 156 osób** – o 42 więcej niż miesiąc wcześniej. Najwięcej osób skorzystało z porad indywidualnych. Szczegółowe zestawienie w tabeli.

Lp.	Poradnictwo zawodowe	Ilość osób
1.	Porady indywidualne, W tym rozmowy wstępne:	108 40
2.	Porady grupowe	8
3.	Indywidualna informacja zawodowa	40
	Razem	**156**

SZKOLENIA

Styczeń każdego roku jest miesiącem, w którym usługi szkoleniowe mają jedynie charakter kontynuacji z poprzedniego roku. Powodem jest brak środków na bieżące realizowanie zadań związanych ze szkoleniami. Plan szkoleń tworzony jest w oparciu o przyznane środki z Funduszu Pracy i ze źródeł pozabudżetowych, co następuje w lutym.

Szkolenia rozpoczęte – styczeń 2010 r.

Lp.	Nazwa szkolenia	Il. osób	Środki
1.	Instruktor nauki jazdy kat. B	2	algorytm
2.	Przewóz rzeczy – kurs dodatkowy	1	jw.
	Razem	3	

Szkolenia zakończone – styczeń 2010 r.

Lp.	Nazwa szkolenia	Il. osób	Środki
1.	Przewóz rzeczy – kurs dodatkowy	1	algorytm
2.	Grafika komputerowa	1	jw.
	Razem	**2**	

Jedna osoba bezrobotna nadal uczestniczy w kursie „Instruktor nauki jazdy kat. B – zakończenie kursu przewidziano na marzec 2010 r. Jedna osoba poszukująca pracy w wieku powyżej 45. roku życia kontynuuje kurs dla średniej kadry finansowo – księgowej. Zakończenie kursu w marcu 2010 r.

INSTRUMENTY RYNKU PRACY

W styczniu 2010 r. Sądecki Urząd Pracy kontynuował realizację 111 umów zawartych z 200 osobami w roku poprzednim. Ze względu na brak nowych środków z Funduszu Pracy nowych umów zawarto niewiele.

Szczegółowe zestawienie działań podjętych przez Dział Instrumentów Rynku Pracy SUP w styczniu 2010 r. w tabeli.

Dział Instrumentów Rynku Pracy w liczbach – styczeń 2010 r.

Lp.	Instrument lub działanie	Ilość umów		Liczba osób	
		I. 2010	2010 r.	I. 2010	2010 r.
4.	Roboty publiczne	1	1	3	3
6.	Staże zawodowe	13	13	23	23
7.	Refundacja kosztów przejazdu i zakwaterowania	2	2	5	55
	Razem	**16**	**16**	**28**	**28**

W styczniu bieżącego roku wydano także 3 decyzje przyznające dodatki aktywizacyjne osobom bezrobotnym z prawem do zasiłku podejmującym zatrudnienie. Wypłacono dodatki aktywizacyjne **27 osobom**, wśród których było 16 kobiet. 3 osoby otrzymały stypendium na dalszą naukę.

PROJEKTY EUROPEJSKIEGO FUNDUSZU SPOŁECZNEGO

W styczniu 2010 roku Sądecki Urząd Pracy w Nowym Sączu realizował dwa projekty współfinansowane w ramach Programu Operacyjnego Kapitał Ludzki 2007-2013:

- **Projekt pn. „Samozatrudnienie Umiejętności Praca" – Poddziałanie 6.1.3 PO KL**

Projekt realizowany jest od 1 marca 2008 roku. Celem projektu jest ograniczenie zjawiska bezrobocia wśród osób zarejestrowanych w SUP w Nowym Sączu, w szczególności pozostających w szczególnej sytuacji na rynku pracy, poprzez skierowanie do nich wsparcia w zakresie integracji i reintegracji zawodowej.

Założenia projektu na rok 2010:

- Wartość projektu: **5 460 137 zł.**
- Liczba uczestników: **906 osób,** w tym:
  - 245 osób do 25. roku życia,
  - 36 osób niepełnosprawnych,
  - 91 osób długotrwale bezrobotnych,
  - 127 osób powyżej 50. roku życia,
  - 200 osoby zostaną objęte Indywidualnym Planem Działania.
- Działania planowane do realizacji:
  - Pośrednictwo pracy – 750 osób,
  - Poradnictwo zawodowe – 614 osób,
  - Staże – 292 osób,
  - Szkolenia – 500 osób,
  - Dotacje na podjęcie działalności gospodarczej – 114 osób.

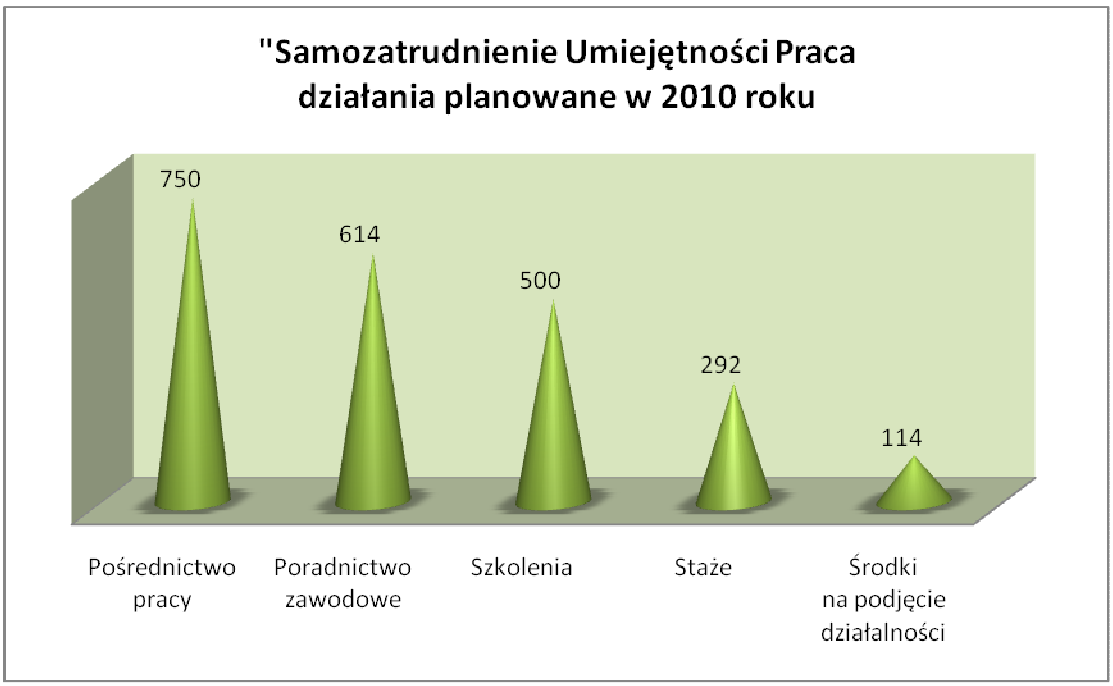

- **Projekt pn. „SUPer Urząd" – Poddziałanie 6.1.2 PO KL**

Celem głównym projektu jest podniesienie kwalifikacji zawodowych pracowników Sądeckiego Urzędu Pracy oraz poprawa dostępności i jakości świadczonych usług rynku pracy dla klientów SUP poprzez:

1. objęcie finansowaniem zatrudnienia 2 pracowników (pośredników pracy),
2. podniesienie kwalifikacji i umiejętności 20 pracowników SUP wykonujących zadania zawodowe bezpośrednio związane z aktywizacją bezrobotnych,
   w tym:
   - skierowanie 14 pracowników na szkolenia o tematyce dostosowanej do ich indywidualnych potrzeb,
   - dofinansowanie studiów podyplomowych dla 4 pracowników,
   - dofinansowanie studiów licencjackich dla 2 pracowników,
   - indywidualizację pracy z klientem, zwłaszcza w przypadku osób znajdujących się w szczególnej sytuacji na rynku pracy,
3. rozszerzenie współpracy pomiędzy pracownikami kluczowymi w rozwiązywaniu problemów rynku pracy, jak również rozszerzenie współpracy z MOPS,
4. zintensyfikowanie kontaktów z pracodawcami.

Projekt realizowany jest okresie od 1 października 2009 roku do końca 2012 roku**. Wartość projektu ogółem: 267 487 zł, kwota dofinansowania: 227 364 zł.**

Inne działania realizowane przez Sądecki Urząd Pracy:

1. Opracowano sprawozdanie z realizacji „*Programu Promocji zatrudnienia oraz aktywizacji lokalnego rynku pracy dla Miasta Nowego Sącza na lata 2009-2013,*
2. Rozpoczęto opracowywanie ***Planu Działań*** na rok 2010 obejmującego:
   a. Cele ogólne i szczegółowe, jakie urząd zamierza osiągnąć,
   b. Grupy klientów, do których będą adresowane konkretne działania określone w wyniku przeprowadzonych i zdiagnozowanych potrzeb klientów w sposób ustalony w przepisach prawa,
   c. Katalog usług i instrumentów rynku pracy, jakimi zamierza się wspierać wysegmentowane grupy klientów,
   d. Planowane źródła finansowania przyjętych zamierzeń,
   e. Katalog wskaźników służących do mierzenia jakości i efektywności działań,
   f. Program współpracy z partnerami rynku pracy i jej zakres,
   g. Program działań promocyjnych i innych związanych z realizacją zadań,
   h. Terminy i osoby odpowiedzialne za realizację zadań.
3. Podjęto współpracę z Miejskim Ośrodkiem Pomocy Społecznej w Nowym Sączu w zakresie przekazywania osobom bezrobotnym informacji o możliwości udziału w projekcie „*Twoja AKTYWNOŚĆ szansą na sukces!”.*
4. Rozpoczęto współpracę w ramach projektu „*Modernizacja kształcenia zawodowego* w Małopolsce” realizowanego przez Województwo Małopolski w ramach działania 9.2 PO KL. Wyznaczona została osoba ze strony SUP jako koordynator działań w ramach urzędu. Celem projektu jest wprowadzenie trwałych zmian w sektorze edukacji, poprawiających jakość i warunki kształcenia oraz ściślejsze powiązanie go z potrzebami rynku pracy. W ramach projektu planowane jest wdrożenie około 200 programów rozwojowych szkół zawodowych w województwie małopolskim oraz organizacja dodatkowych zajęć specjalistycznych dla młodzieży wykorzystujących nowoczesne narzędzia i metody nauczania.
5. Sądecki Urząd Pracy kontynuował współpracę z Wojewódzkim Urzędem Pracy w Krakowie w zakresie:
   a. przygotowywanego przez WUP projektu systemowego pn. „*Konserwator – program aktywizacji zawodowej osób pozostających bez zatrudnienia*” (w ramach Poddziałania 6.1.1 PO KL). Przygotowywany projekt ma na celu zwiększenie atrakcyjności zawodowej osób pozostających bez zatrudnienia poprzez umożliwienie im nabycia doświadczenia zawodowego w podmiotach związanych z ochroną dziedzictwa kulturowego;
   b. przygotowania projektu mającego na celu doskonalenie systemu informowania mieszkańców Małopolski nt. zabezpieczeń społecznych

związanych z ich wyjazdem i pobytem w krajach Unii Europejskiej/ Europejskiego Obszaru Gospodarczego,

6. Podjęto współpracę z Firmą Formac Polonia w zakresie przekazywania osobom bezrobotnym informacji o możliwości udziału w projekcie „*Pracująca mama*”. Projekt skierowany jest do osób powracających na rynek pracy po urlopach macierzyńskim lub wychowawczym. W ramach projektu uczestniczki mogą skorzystać ze szkoleń zawodowych, warsztatów motywacji i autoprezentacji oraz ze szkolenia z zakresu przedsiębiorczości,

Sądecki Urząd Pracy, 33- 300 Nowy Sącz, ul. Węgierska 146

tel. centrala: 0-18 442-91-08 0-18 442-91-10, 0-18 442-91-13,
fax. 0-18 442-99-84
e-mail: sup@sup.internetdsl.pl, krno@praca.gov.pl,
strona internetowa: **www.sup.nowysacz.pl**