SĄDECKI URZĄD PRACY w Nowym Sączu

adres strony internetowej
http://www.sup.nowysacz.pl

INFORMACJA

O SKALI BEZROBOCIA W NOWYM SĄCZU I DZIAŁANIACH PODEJMOWANYCH NA RZECZ AKTYWIZACJI LOKALNEGO RYNKU PRACY w kwietniu 2009 r.

Nowy Sącz, maj 2009 r.

SĄDECKI URZĄD PRACY w Nowym Sączu
ul. Węgierska 146, 33-300 Nowy Sącz, tel. 018 442-91-10
www.sup.nowysacz.pl, e-mail: krno@praca.gov.pl

SZANOWNI PAŃSTWO!

Sądecki Urząd Pracy przygotował kolejną „Informację o skali bezrobocia w Nowym Sączu i działaniach podejmowanych na rzecz aktywizacji lokalnego rynku pracy w kwietniu 2009 r.” Mamy nadzieję, że lektura przybliży Państwu zagadnienia sądeckiego rynku pracy i jego specyfikę.

„Informacja” zawiera szczegółowe i kompletne dane obrazujące zjawisko bezrobocia w mieście Nowym Sączu i skalę działań podejmowanych w celu złagodzenia jego skutków. Tabele i wykresy stwarzają możliwość porównania danych z okresem wcześniejszym.

Wydawnictwo zawiera także dane statystyczne o skali bezrobocia w Polsce i Unii Europejskiej. Ze względu na cykl publikacji danych przez polskie i europejskie służby statystyczne, dane dotyczą marca.

„Informacja” adresowana jest do osób zajmujących się profesjonalnie rynkiem pracy, działaczy samorządowych, pracowników opieki społecznej, dziennikarzy, studentów i wszystkich zainteresowanych tym tematem.

W celu uzupełnienia danych na interesujące Państwa zagadnienia można się zawsze do nas zwrócić bezpośrednio. Zapraszamy także do śledzenia strony internetowej Urzędu: www.sup.nowysacz.pl

Stanisława Skwarło
Dyrektor SUP

STAN I STRUKTURA BEZROBOCIA

Według stanu na 30 kwietnia 2009 r. w Sądeckim Urzędzie Pracy jako bezrobotne było zarejestrowanych **4558** osób (w tym 2268 kobiet). 795 z nich to zarejestrowani po raz pierwszy. W porównaniu z marcem liczba bezrobotnych zarejestrowanych w SUP zmniejszyła się o 120 osób.

W kwietniu do rejestrów trafiło **520** osób (w tym 238 kobiet) – o 169 mniej niż w marcu.

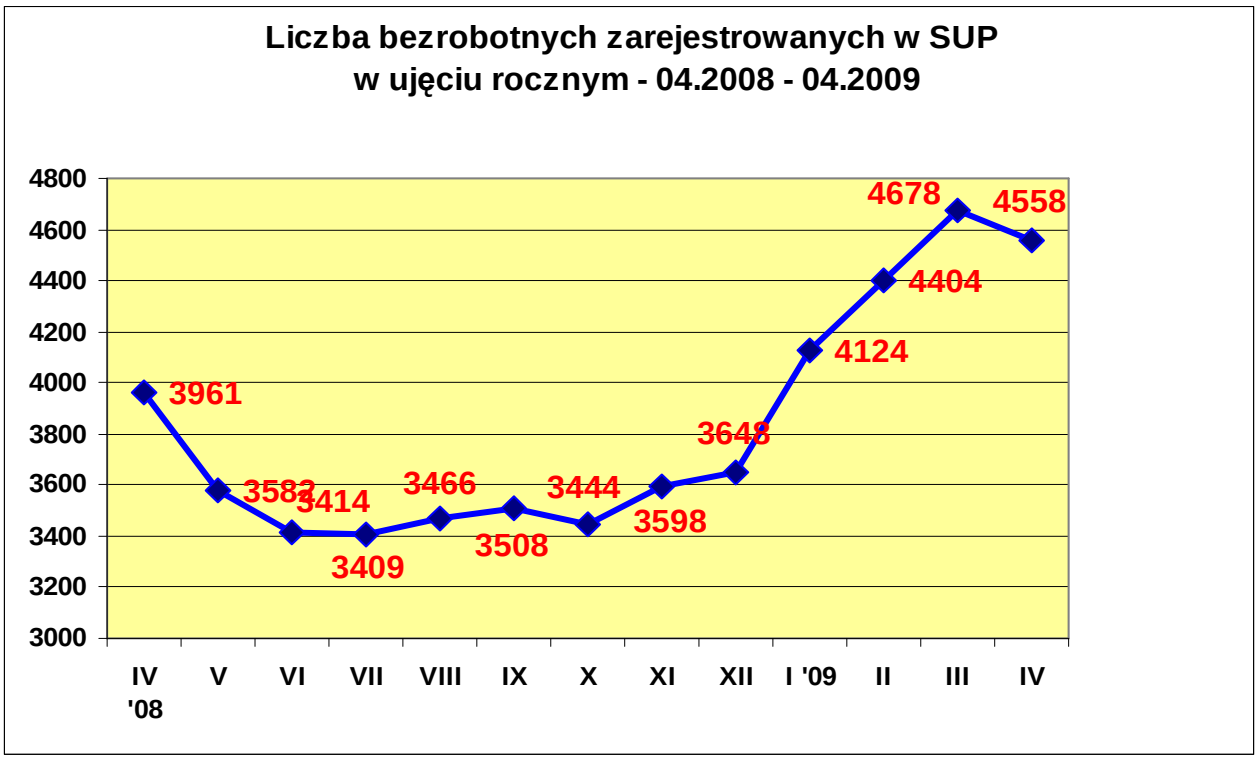

To **pierwszy spadek** ilości zarejestrowanych bezrobotnych od października 2008 roku.

Zmalała nie tylko liczba osób pozostających w rejestrach na koniec miesiąca, ale i ilość osób rejestrujących się jako bezrobotne w ciągu miesiąca kalendarzowego.

Powyższe dane można porównać na wykresie z wielkościami z lat poprzednich. Jak widać, krzywa obrazująca ilość zarejestrowanych bezrobotnych zaczyna się upodabniać do przebiegu z lat 2006 – 2008, kiedy to bezrobocie rejestrowane w Nowym Sączu stale spadało. Dane za maj odpowiedzą na pytanie, czy ta tendencja ma charakter trwały.

Wykres na następnej stronie pokazuje ilość zarejestrowanych bezrobotnych w ciągu czterech ostatnich lat.

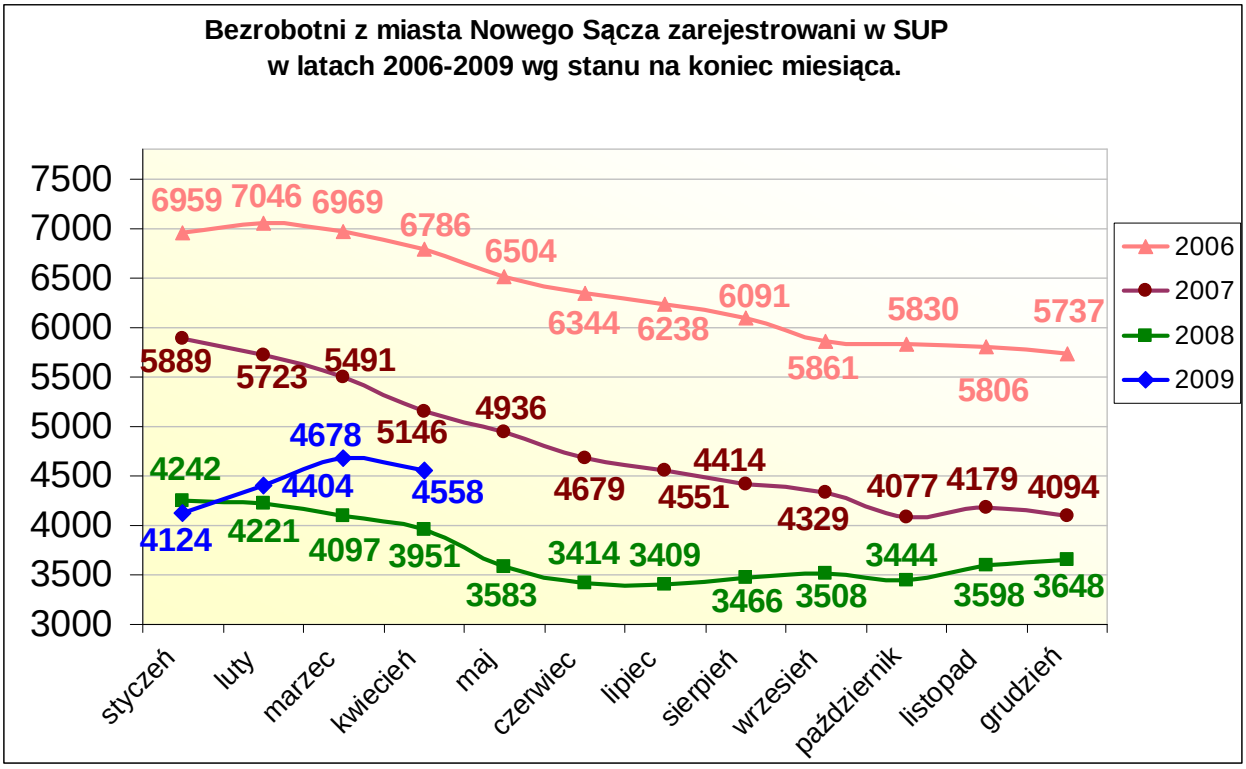

Prawo do zasiłku miało w końcu kwietnia **813** osób, w tym 322 kobiety. To o 16 osób więcej niż w marcu. Bezrobotni z prawem do zasiłku stanowili (w zaokrągleniu) 18% ogółu zarejestrowanych wobec 17% w marcu.

W zdecydowanej większości grup zarejestrowanych bezrobotnych obserwujemy spadek ilości rejestracji i wzrost ilości osób podejmujących zatrudnienie. W porównaniu z marcem br. pracę podjęło o 71 osób więcej. Ta tendencja utrzymuje się także w odniesieniu do osób w szczególnej sytuacji na rynku pracy.

Tu także wyraźnie zmalała liczba bezrobotnych, także w grupach najliczniej reprezentowanych w rejestrach. Najbardziej – o 93 osoby – zmniejszyła się grupa bezrobotnych do 25. roku życia. W rejestrach jest także mniej o 70 osób bez wykształcenia średniego, o 66 osób długotrwale bezrobotnych i o 47 osób bez kwalifikacji.

Co istotne, coraz więcej osób w szczególnej sytuacji na rynku pracy znajduje zatrudnienie. W grupie osób do 25. roku życia pracę znalazło o 24 osoby więcej niż w marcu, w grupie 50+ o 11, a wśród bezrobotnych bez kwalifikacji o 16 osób więcej. Najlepiej poradzili sobie jednak bezrobotni bez wykształcenia średniego – w kwietniu pracę znalazło o 39 osób więcej niż w marcu.

Szczegółowe dane w tabeli na stronie 5.

Struktura bezrobotnych zarejestrowanych w SUP w kwietniu 2009 roku.

Wyszczególnienie		Bezrobotni zarejestrowani		Bezrobotni, którzy podjęli pracę		Bezrobotni zarejestrowani			
						ogółem		w tym z prawem do zasiłku	
		w miesiącu sprawozdawczym				w końcu miesiąca sprawozdawczego			
		razem	kobiety	razem	kobiety	razem	kobiety	razem	kobiety
Ogółem		**520**	238	**222**	92	**4558**	2268	**813**	322
z tego osoby	poprzednio pracujące	402	175	189	75	3624	1762	801	322
	w tym zwolnione z przyczyn dotyczących zakładu pracy	34	13	4	1	155	70	106	36
	dotychczas nie pracujące	118	63	33	17	934	506	12	0
	Osoby w okresie do 12 miesięcy od dnia ukończenia nauki	74	43	26	13	209	117	7	3
	Cudzoziemcy	1	0	0	0	4	2	0	0
Osoby w szczególnej sytuacji na rynku pracy (z ogółem)									
do 25 roku życia		176	80	64	28	1108	494	127	33
które ukończyły szkołę wyższą, do 27 roku życia		35	20	10	6	116	70	5	3
długotrwale bezrobotne		136	88	36	22	1790	1127	2	2
kobiety, które nie podjęły zatrudnienia po ur. dziecka		-	18	-	7	-	412	-	17
powyżej 50 roku życia		66	31	20	9	781	356	190	76
bez kwalifikacji zawodowych		99	44	32	12	964	528	92	37
bez doświadczenia zawodowego		155	81	50	24	1210	626	16	0
bez wykształcenia średniego		204	80	81	23	2097	822	359	99
samotnie wych. co najmniej jedno dziecko do 18 roku życia		29	23	10	10	360	316	37	31
Po odbyciu kary pozbawienia woln. nie podjęły zatrudnienia		6	1	0	0	53	7	3	0
niepełnosprawni		43	25	6	2	313	184	51	30

Są także grupy, gdzie ilość bezrobotnych wzrosła. To grupa osób w wieku 50 plus i bezrobotnych niepełnosprawnych – wzrost odpowiednio o 16 i 10 osób. W strukturze najliczniejsza jest w dalszym ciągu grupa osób bez wykształcenia średniego (2097 osób) i długotrwale bezrobotnych (1790).

W kwietniu w Sądeckim Urzędzie pracy zarejestrowało się 282 mężczyzn i 238 kobiet. W porównaniu z marcem nastąpił znaczący spadek ilości rejestrujących się mężczyzn – o 116 osób. Mniejsza była także liczba rejestrujących się kobiet – o 53. W ewidencji Sądeckiego Urzędu Pracy znajduje się (stan na 31 kwietnia 2009 roku) **2268** kobiet i **2290** mężczyzn. Udział obydwu płci w strukturze zarejestrowanych bezrobotnych jest – jak widać - praktycznie taki sam. W ubiegłym roku przeważały kobiety.

W rejestrach Sądeckiego Urzędu Pracy na koniec miesiąca kwietnia znajdowało się 349 osób zwolnionych z przyczyn zakładu pracy. Pracodawcy zapowiadają jeszcze rozwiązanie umów o pracę z 66 osobami. Zapowiedzi zwolnień nie oznaczają, że faktycznie tyle osób straci pracę – pracodawcy mogą zmienić plany kadrowe.

Osoby zarejestrowane w końcu miesiąca sprawozdawczego jako:

Wyszczególnienie	Razem	Kobiety
Poszukujące pracy	**182**	**72**
- w tym niepełnosprawne nie pozostające w zatrudnieniu	**109**	**42**
Cudzoziemcy z krajów UE z prawem do zasiłku	**1**	**0**

W strukturze osób poszukujących pracy nie zaszły praktycznie żadne zmiany. Liczba osób poszukujących pracy zmniejszyła się w stosunku do marca o 3 osoby. W dalszym ciągu bardzo wysoki jest udział w strukturze niepełnosprawnych nie pozostających w zatrudnieniu (109 osób).

Podjęcia pracy i inne formy aktywizacji zawodowej.

W kwietniu 2009 r. pracę podjęły **222** osoby (w tym 92 kobiet). To o 71 więcej niż w marcu. Dla porównania – w marcu w stosunku do lutego przyrost podjęć pracy wyniósł zaledwie 20 osób. Dane te można uznać za nader optymistyczne, trzeba jednak pamiętać, że wpływ na ilość podjęć pracy mają prace sezonowe.

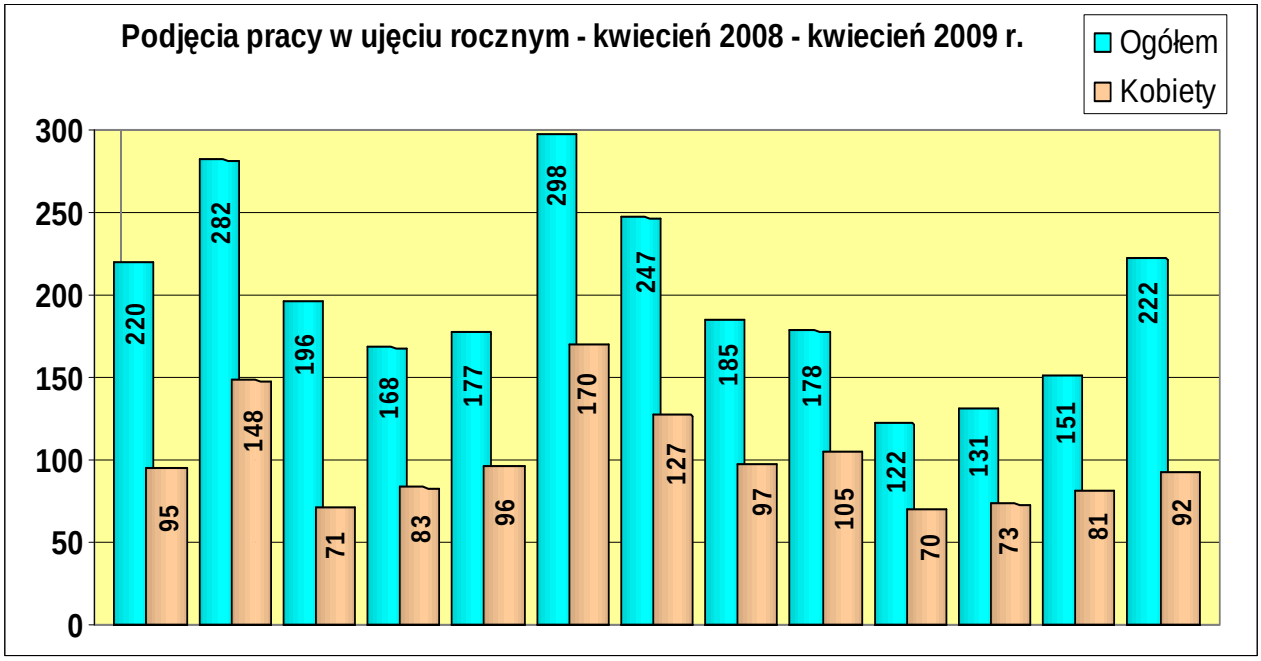

Należy także zwrócić uwagę, że duży udział we wskaźniku mają prace subsydiowane przez Sądecki Urząd Pracy. Pracę taką podjęło w kwietniu 55 osób – o 36 więcej niż w marcu. To skutek realizacji programów aktywizacji lokalnego rynku pracy wdrażanych przez SUP. O niemal identyczną wielkość – 35 osób – wzrosła ilość bezrobotnych podejmujących zatrudnienie niesubsydiowane.

Warto zauważyć, że w kwietniu pracę niesubsydiowaną podjęło mniej kobiet niż w marcu (o 9). Więcej kobiet (o 20) skorzystało natomiast z różnych form zatrudnienia subsydiowanego. Szczegółowe dane w tabeli.

Wyszczególnienie	Ilość osób ogółem	Kobiety
Podjęcia pracy:	222	92
niesubsydiowanej:	167	65
subsydiowanej, w tym:	55	27
• podjęcia działalności gospodarczej	39	16
• prace interwencyjne	13	10
• refundacja kosztów wyposażenia i doposażenia stanowiska pracy	3	1

Bezrobotni wyłączeni z ewidencji.

W kwietniu 2009 roku z ewidencji SUP wyłączono **640** osób (w tym 340 kobiet) –o 225 więcej niż w marcu.

Najczęstsze powody to podjęcie pracy i niepotwierdzenie gotowości do podjęcia zatrudnienia.

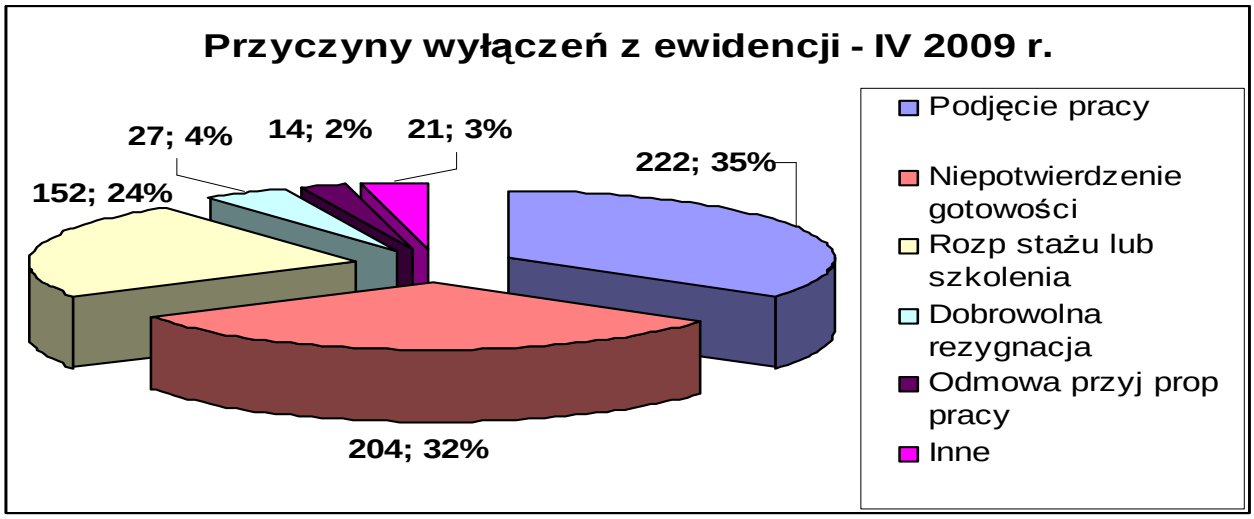

Stosunek liczby bezrobotnych podejmujących pracę do liczby nowo zarejestrowanych nazywany jest **wskaźnikiem płynności rynku pracy.** W kwietniu wskaźnik ten wyniósł 42,6 i był znacznie - o 20,6 punktu wyższy niż w marcu. To pierwszy od trzech miesięcy tak radykalny wzrost wartości tego wskaźnika.

Na wartość wskaźnika podstawowy wpływ ma większa ilość podjęć pracy w kwietniu, związana także z wdrożeniem w Sądeckim Urzędzie Pracy różnorodnych form aktywizacji zawodowej bezrobotnych.

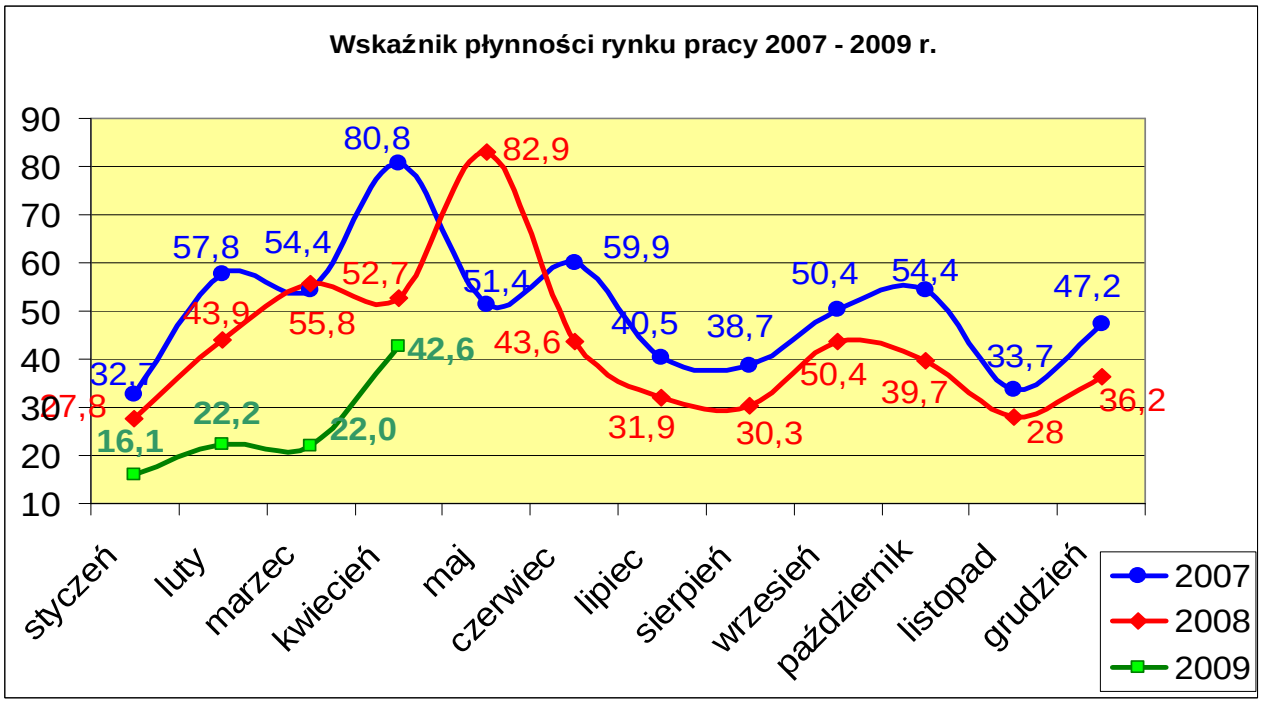

STOPA BEZROBOCIA W POLSCE – marzec 2009 r.

W marcu br. odnotowano wzrost liczby bezrobotnych oraz stopy bezrobocia, zarówno w ujęciu rocznym, jak i miesięcznym. Liczba bezrobotnych zarejestrowanych w urzędach pracy w końcu marca wyniosła **1758,8 tys. osób** (w tym 914 tys. kobiet) i była wyższa niż przed miesiącem o 40 tys. osób (tj. o 2,3%). W ujęciu rocznym wzrosła ona o 56,6 tys. osób.

W stosunku do lutego 2009 r. odnotowano wzrost liczby bezrobotnych w piętnastu województwach, najbardziej znaczący w: wielkopolskim (o 4,9%), śląskim (o 4,3%), pomorskim (o 4,0%) oraz małopolskim (o 3,6%). Jedynie w województwie świętokrzyskim odnotowano spadek liczby bezrobotnych (o 0,5%).

Bezrobotni zarejestrowani w urzędach pracy w końcu marca 2009 r. stanowili **11,2%** ludności aktywnej zawodowo (w lutym br., podobnie jak w marcu 2008 r. – 10,9%).

Porównanie stopy bezrobocia w poszczególnych województwach na wykresie.

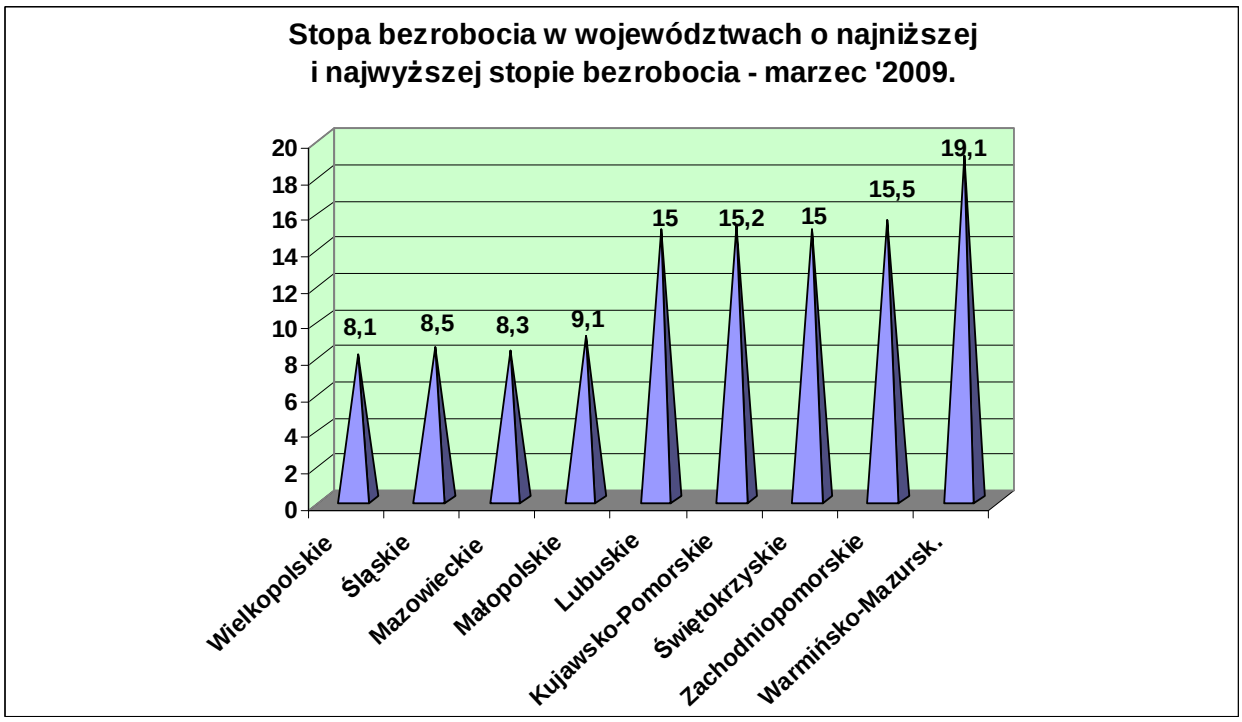

Źródło: Główny Urząd Statystyczny.

STOPA BEZROBOCIA - region

W marcu 2009 roku stopa bezrobocia w mieście Nowym Sączu wyniosła **10,8%** i była **o 0,6% wyższa** niż w lutym. Bez pracy pozostawało 4,7 tys. osób czynnych zawodowo.

Stopa bezrobocia w mieście Nowym Sączu jest nieznacznie – o 1,7% wyższa niż w Małopolsce i o 5,9% niższa niż w powiecie Nowosądeckim. Jest także niższa o 0,4% od stopy bezrobocia w kraju.

W ujęciu rocznym stopa bezrobocia z marca 2009 roku przekroczyła o 1,2% poziom bezrobocia z marca 2008 roku.

Szczegółowe dane porównawcze w tabeli.

Miesiące	**Miasto Nowy Sącz**	**Powiat Nowosądecki**	**Województwo Małopolskie**	**Kraj**
Marzec 2008 r.	9,6	15,6	8,4	10,9
Kwiecień 2008 r.	9,3	14,6	8,0	10,3
Maj 2008 r.	8,5	13,8	7,6	9,8
Czerwiec 2008 r.	8,1	13,9	7,3	9,4
Lipiec 2008 r.	8,1	13,2	7,1	9,2
Sierpień 2008 r.	8,2	13,1	7,1	9,1
Wrzesień	8,3	13,2	7,0	8,9
Październik	8,2	13,2	7,0	8,8
Listopad	8,5	13,8	7,2	9,1
Grudzień 2008	8,6	14,3	7,6	9,5
Styczeń 2009	9,6	15,7	8,3	10,5
Luty 2009	10,2	16,4	8,8	10,9
Marzec 2009	**10,8**	**16,7**	**9,1**	**11,2**

Jak widać na wykresach, wzrost bezrobocia zarówno w regionie, jak i w mieście Nowym Sączu miał aż do marca charakter trwały.

Stopa bezrobocia spadała do czerwca ubiegłego roku, potem do października utrzymywała się na zbliżonym poziomie – nieco powyżej 8%. Od października zaczęła rosnąć, od początku bieżącego roku bardzo radykalnie.

Dane liczbowe z kwietnia wskazują, że w tym miesiącu stopa bezrobocia po raz pierwszy może być niższa od tej z marca.

W podregionie nowosądeckim stopa bezrobocia w mieście Nowym Sączu kształtuje się na średnim poziomie w stosunku do innych powiatów i miast. Jest zdecydowanie niższa niż w powiatach Nowosądeckim, Limanowskim i Gorlickim, ale wyższa, niż w Nowotarskim. Nowy Sącz ma także wyższe bezrobocie niż miasta w naszym regionie, np. Kraków (o 7,2%) czy Tarnów (8,7%)..

Wykres poniżej przedstawia stopę bezrobocia w tzw. podregionie nowosądeckim oraz w miastach Krakowie i Tarnowie.

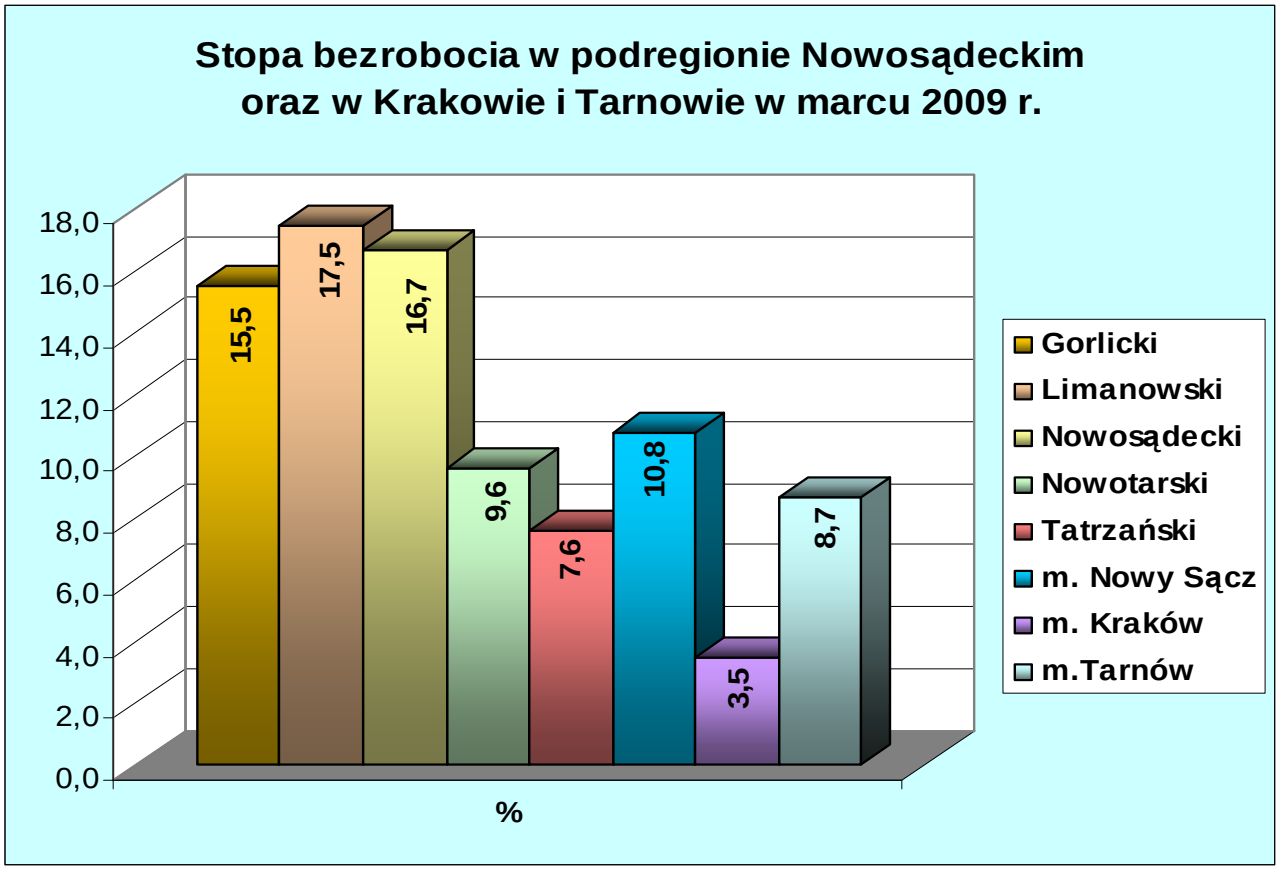

Źródło: Główny Urząd Statystyczny

Na powyższym wykresie zwracają uwagę bardzo duże różnice wielkości stopy bezrobocia w poszczególnych miastach i powiatach. Bezrobocie w miastach – Nowym Sączu, Tarnowie i w powiecie Tatrzańskim utrzymuje się na zbliżonym poziomie. W sąsiadujących geograficznie powiatach ziemskich jest już o połowę wyższe.

Różnice te notowane są przez statystki Powiatowych Urzędów Pracy od dawna. Można stwierdzić, że różnice w poziomie bezrobocia nawet tak bliskich sobie obszarów, jak Nowy Sącz i Limanowa, mają charakter wyraźny i trwały.

Marzec to kolejny miesiąc, w którym rosło bezrobocie w Unii Europejskiej. Według europejskich służb statystycznych Eurostat (dane z 30 kwietnia 2009 r.) stopa bezrobocia w strefie euro (EA16**)** wyniosła w marcu **8,9%** - o 0,2% więcej, niż w lutym br**.** W całej Unii Europejskiej bez pracy jest **8,3%** poszukujących zatrudnienia wobec 8,1% w lutym**.** W porównaniu z marcem 2008 roku bezrobocie wzrosło odpowiednio o 1,7%w strefie euro i 1,6% na obszarze całej Unii.

Po pierwszym kwartale br. bez pracy jest ponad 20 mln obywateli Unii Europejskiej, z czego ponad 14 mln to mieszkańcy strefy euro. Najgorzej jest w Hiszpanii, bez pracy jest tam 17,4% osób poszukujących zatrudnienia. Na kolejnych miejscach plasują się Łotwa (16,1%) i Litwa (15,5%). Najlepiej wypada Holandia, gdzie stopa bezrobocia kształtuje się na poziomie 2,8%. W czołówce są także Austria (4,5%) i Cypr (4,9%)..

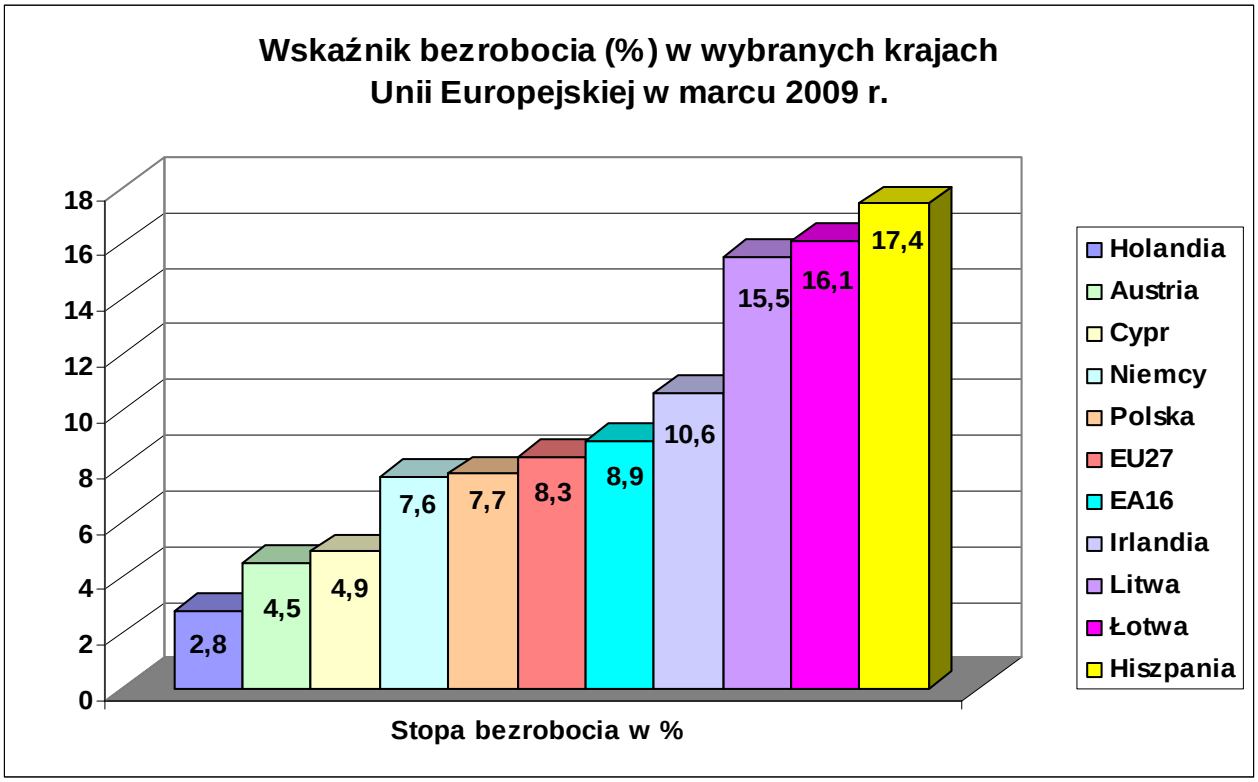

Źródło: Eurostat

W porównaniu z rokiem 2008 poziom bezrobocia spadł w trzech krajach (Rumunia, Bułgaria i Grecja), wzrósł w trzynastu (najbardziej – o 11,2% - na Litwie, o 10% na Łotwie i o 7,9% w Hiszpanii).

Eurostat szacuje wskaźnik bezrobocia **w Polsce** na poziomie **7,7%.** To o 0,2% więcej niż w lutym i o 0,3% więcej niż w marcu 2008 roku.

PROMOCJA ZATRUDNIENIA I AKTYWIZACJA LOKALNEGO RYNKU PRACY

POŚREDNICTWO PRACY

W kwietniu 2009 roku do Działu Pośrednictwa Pracy SUP wpłynęły 244 oferty pracy – o 76 więcej niż w marcu. 168 z nich było ofertami pracy subsydiowanej.

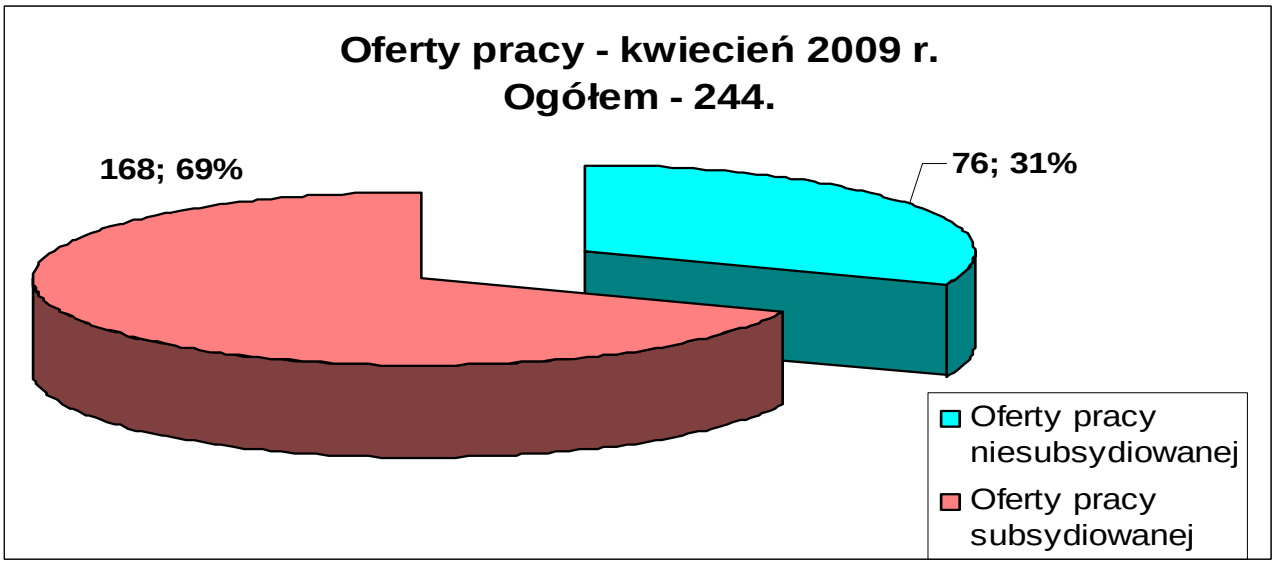

Wśród ofert pracy subsydiowanej najwięcej było propozycji zorganizowania stażu – 102. Dotyczyły głównie pracowników biurowych i sprzedawców. Zgłoszono 10 ofert pracy dla niepełnosprawnych.

Podobnie jak w marcu, pracodawcy zgłaszali przede wszystkim zapotrzebowanie na sprzedawców i pracowników biurowych (w postaci ofert pracy subsydiowanej), przedstawicieli handlowych, kucharzy, kelnerów, barmanów, mechaników samochodowych z doświadczeniem, stolarzy, szwaczek i krawców. Dużo ofert dotyczyło zawodów budowlanych. Były także oferty dla samodzielnych księgowych.

Mniej było ofert tzw. prac prostych – dla sprzątających, pracowników ochrony, dozorców. Za to zaczynają się znowu pojawiać oferty pracy dla spawaczy i ślusarzy.

Wydano łącznie 429 skierowań do pracy. Zatrudnienie podjęło 57 osób. Wydano także trzy skierowania w ramach zatrudnienia wspieranego.

W kwietniu 121 osób otrzymało skierowanie do odbycia stażu. Ta forma zatrudnienia nadal cieszy się dużym zainteresowanie, zarówno pracodawców, jak i poszukujących pracy. 24 osoby zostały skierowane do doradcy zawodowego w celu ustalenia dalszej ścieżki aktywizacji zawodowej.

W kwietniu zorganizowano dwie giełdy pracy w zawodach: elektryk i sprzątaczka. Zatrudnienie uzyskało 6 osób. Ponadto przeprowadzono wizyty w 14 zakładach pracy. W efekcie pozyskano 11 miejsc pracy. Pozyskaliśmy także 5 ofert pracy zamiejscowej na 17 stanowiskach, w tym m. in. dla handlowców, fizjoterapeutów, masażystów i pielęgniarek.

Wspólnie z Pełnomocnikiem Prezydenta m. Nowego Sącza ds. Osób Niepełnosprawnych zorganizowano konferencję „Niepełnosprawność aktywna". Konferencja odbyła się 24 kwietnia w sądeckim ratuszu. Sądecki Urząd Pracy przygotował prezentację obrazującą strukturę bezrobocia wśród niepełnosprawnych w Nowym Sączu i działania podjęte w celu aktywizacji tej grupy bezrobotnych.

Łącznie w kwietniu realizowano 401 ofert pracy, zarówno z tego miesiąca, jak i poprzednich. Były to głównie tzw. oferty pracy otwarte. Na koniec miesiąca SUP dysponował 186 ofertami pracy. 41 z nich czekało na chętnych dłużej niż miesiąc.

10 osób otrzymało skierowania na zajęcia w ramach Centrum Integracji Społecznej prowadzone w Nowym Sączu przez Stowarzyszenie Na Rzecz Wspieranie Przedsiębiorczości i Inicjatyw Lokalnych STOPIL. Była to praktyczna realizacja współpracy z Miejskim Ośrodkiem Pomocy Społecznej w Nowym Sączu.

Usługi EURES

W kwietniu wpłynęło 14 ofert informujących o wolnych miejscach pracy w krajach Unii Europejskiej i Europejskiego Obszaru Gospodarczego. Oferty pochodziły głównie z Wielkiej Brytanii, Cypru i Norwegii. Zagraniczni pracodawcy przeważnie poszukiwali spawaczy, personelu sprzątającego, hydraulików, kucharzy, mechaników i inżynierów budowlanych.

Współpraca z agencjami zatrudnienia

W kwietniu uzyskaliśmy z agencji 13 ofert zatrudnienia (o ilości wolnych miejsc agencje nie informują). Najwięcej ofert pochodziło z Grecji, Holandii, Wielkiej Brytanii i Irlandii. Pracodawcy poszukiwali głównie chętnych do pracy w hotelach. Były też oferty dla opiekunów osób starszych i niepełnosprawnych.

W kwietniu z usług Działu Rozwoju Zawodowego i Poradnictwa Sądeckiego Urzędu Pracy skorzystało 471 osób. Najwięcej – 167osób – skorzystało z indywidualnej porady zawodowej.

16 osób zostało skierowanych na zajęcia aktywizacyjne w ramach środków Europejskiego Funduszu Społecznego.

Udział poszczególnych form aktywizacji zawodowej obrazuje wykres.

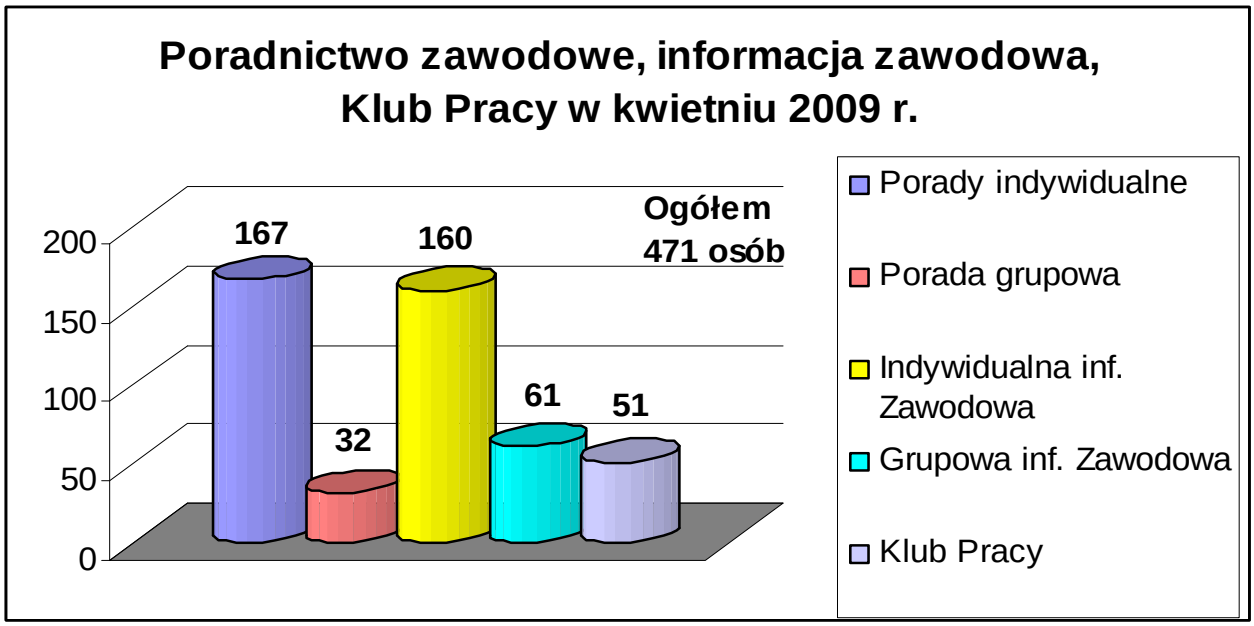

Organizacja szkoleń:

Na szkolenia indywidualne skierowano ogółem 22 osoby bezrobotne, w tym jedną kobietę. 2 osoby były skierowane na szkolenia indywidualne. Najwięcej – 20 osób bezrobotnych skorzystało z kursu „Operator koparko-ładowarki kl. III", finansowanego ze środków uzyskanych w ramach projektu systemowego Program Operacyjny Kapitał Ludzki.

Jedna osoba uczestniczyła w kursie „Prawo jazdy kat. C – E;" także jedna w nietypowym kursie „Grooming – strzyżenie, trymowanie i pielęgnacja psów". Szkolenia ukończyło 6 osób, w tym jedna kobieta.

Zawarto także jedną umowę na sfinansowanie kosztów studiów podyplomowych z Funduszu Pracy.

Dodatki aktywizacyjne.

W kwietniu prawo do dodatku aktywizacyjnego uzyskało 9 osób, w tym 3 kobiety – wszystkie za podjęcie pracy z własnej inicjatywy. W końcu miesiąca prawo do tego świadczenia miały 24 osoby, w tym 6 kobiet.

Podjęcie działalności gospodarczej.

Dotacje na rozpoczęcie własnej działalności gospodarczej cieszą się niesłabnącym zainteresowaniem. W kwietniu pracę na swoim – dzięki dotacji otrzymanej z SUP - rozpoczęło 39 osób. To o 25 więcej niż w marcu.

Wyposażenie i doposażenie miejsca pracy.

W kwietniu z tego instrumentu rynku pracy skorzystało 3 bezrobotnych, w tym 1 kobieta.

Działania wspierające podstawowe usługi rynku pracy.

Wśród działań wspierających usługi rynku pracy największą popularnością w kwietniu 2009 roku cieszyły się staże. Rozpoczęło je 120 osób, o 43 więcej niż w marcu. 13 bezrobotnych, w tym 10 kobiet, zostało skierowanych do prac interwencyjnych, 10 bezrobotnych rozpoczęło zajęcia w Centrum Integracji Społecznej.

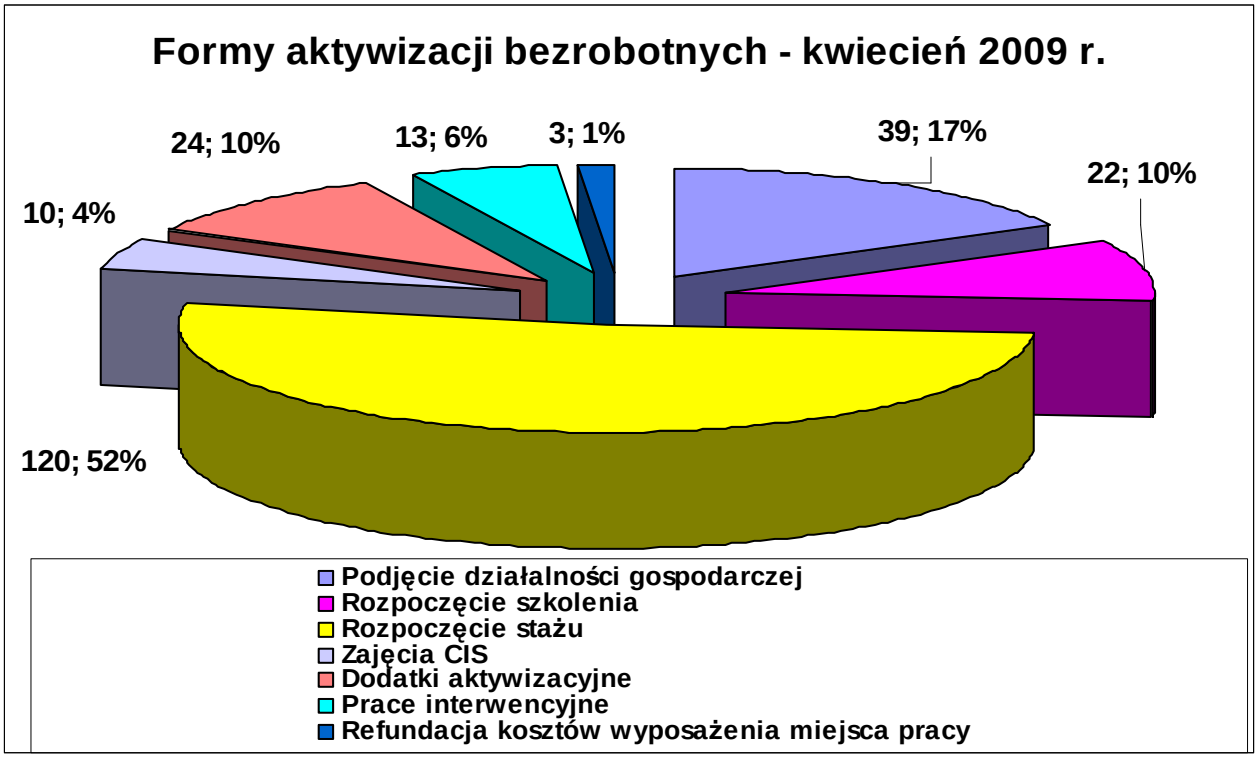

W kwietniu 2009 r. Sądecki Urząd Pracy kontynuował realizację 2 projektów współfinansowanych ze środków Unii Europejskiej w ramach Programu Operacyjnego Kapitał Ludzki 2007-2013:

- **Projekt „Krok do standardów" – Poddziałanie 6.1.2 PO KL**

Okres realizacji projektu: 10.03.2008 - 30.11.2009, wartość projektu ogółem: **137 tys. zł,** kwota dofinansowania: 116 tys. zł.

- **Projekt „Samozatrudnienie Umiejętności Praca" – Poddziałanie 6.1.3 PO KL**

Głównym celem projektu jest ograniczenie bezrobocia w Nowym Sączu, zwłaszcza wśród osób znajdujących się w szczególnej sytuacji na rynku pracy. Najwięcej – 620 osób – skorzysta z usługi pośrednictwa pracy. 455 osób zostanie objętych poradnictwem zawodowym, a 370 – szkoleniami. Na staże zostanie skierowanych 250 osób, 85 otrzyma jednorazowe środki na podjęcie działalności gospodarczej.

Wartość projektu współfinansowanego ze środków Unii Europejskiej to **7 851** tys. zł, w roku 2009 wartość projektu wyniesie 4 mln złotych.

W kwietniu zrealizowano następujące działania:

- prowadzono promocję projektu;
- 189 osób zrekrutowano do uczestnictwa w projekcie;
- 82 osoby rozpoczęły odbywanie stażu;
- 30 osobom wypłacono jednorazowe środki na podjęcie działalności gospodarczej;
- 20 osób rozpoczęło szkolenie „Operator koparko-ładowarki (zakończenie – 26 maja br.);
- uczestnikom projektu świadczone były usługi poradnictwa zawodowego i pośrednictwa pracy;
- na bieżąco prowadzono monitoring i ewidencję działań.

Projektem pn.: „Samozatrudnienie Umiejętności Praca" objęto: w 2009 r. 348 osób, narastająco od początku realizacji projektu 1073 osoby.

Powyższe dane zostały zobrazowane na wykresie.

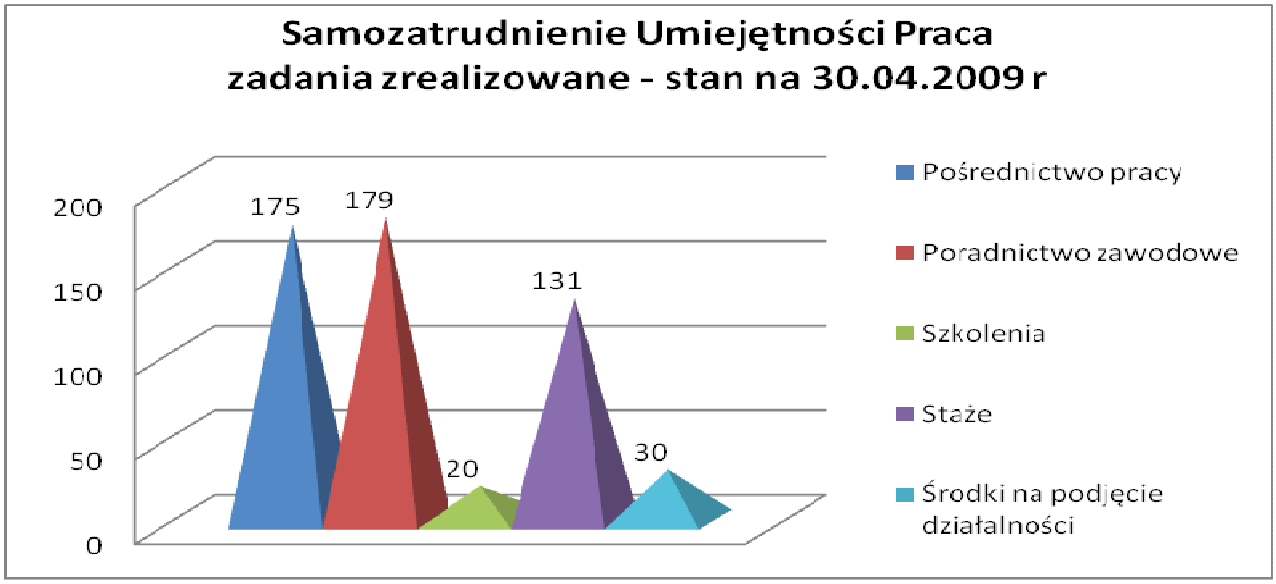

Dane statystyczne obrazujące poziom i strukturę bezrobocia znajdują się także na stronie internetowej Sądeckiego Urzędu Pracy www.sup.nowysacz.pl/statystyka. Tamże można znaleźć informacje dotyczące działań podejmowanych przez SUP w celu łagodzenia skutków bezrobocia i aktywizacji bezrobotnych na lokalnym rynku pracy.

(oprac. WT)

Sądecki Urząd Pracy
33- 300 Nowy Sącz, ul. Węgierska 146

tel. centrala: 0-18 442-91-08 0-18 442-91-10, 0-18 442-91-13, fax. 0-18 442-99-84
e-mail: krno@praca.gov.pl, strona internetowa: **www.sup.nowysacz.pl**