SĄDECKI URZĄD PRACY w Nowym Sączu

adres strony internetowej
http://www.sup.nowysacz.pl

INFORMACJA

O SKALI BEZROBOCIA W NOWYM SĄCZU I DZIAŁANIACH PODEJMOWANYCH NA RZECZ AKTYWIZACJI LOKALNEGO RYNKU PRACY w lutym 2009 r.

Nowy Sącz, marzec 2009 r.

SĄDECKI URZĄD PRACY w Nowym Sączu
ul. Węgierska 146, 33-300 Nowy Sącz, tel. 018 442-91-10
www.sup.nowysacz.pl, e-mail: krno@praca.gov.pl

SZANOWNI PAŃSTWO!

Sądecki Urząd Pracy przygotował kolejną „Informację o skali bezrobocia w Nowym Sączu i działaniach podejmowanych na rzecz aktywizacji lokalnego rynku pracy w lutym 2009 r.” Mamy nadzieję, że lektura przybliży Państwu zagadnienia sądeckiego rynku pracy i jego specyfikę.

„Informacja” zawiera szczegółowe i kompletne dane obrazujące zjawisko bezrobocia w mieście Nowym Sączu i skalę działań podejmowanych w celu złagodzenia jego skutków. Tabele i wykresy stwarzają możliwość porównania danych z okresem wcześniejszym. Wydawnictwo zawiera także dane statystyczne o skali bezrobocia w Polsce i Unii Europejskiej.

„Informacja” adresowana jest do osób zajmujących się profesjonalnie rynkiem pracy, działaczy samorządowych, pracowników opieki społecznej, dziennikarzy, studentów i wszystkich zainteresowanych tym tematem.

W celu uzupełnienia danych na interesujące Państwa zagadnienia można się zawsze do nas zwrócić bezpośrednio. Zapraszamy także do śledzenia strony internetowej Urzędu: www.sup.nowysacz.pl

Stanisława Skwarło
Dyrektor SUP

STAN I STRUKTURA BEZROBOCIA

Według stanu na 28 lutego 2009 r. w Sądeckim Urzędzie Pracy jako osoby bezrobotne były zarejestrowane **4404** osoby (w tym 2319 kobiet). W porównaniu ze styczniem liczba bezrobotnych zarejestrowanych w SUP wzrosła o **280** osób.

W lutym do rejestrów trafiło **590** osób (w tym 250 kobiet) – o 166 mniej niż w styczniu.

Powyższe dane można porównać na wykresie z wielkościami z lat poprzednich.

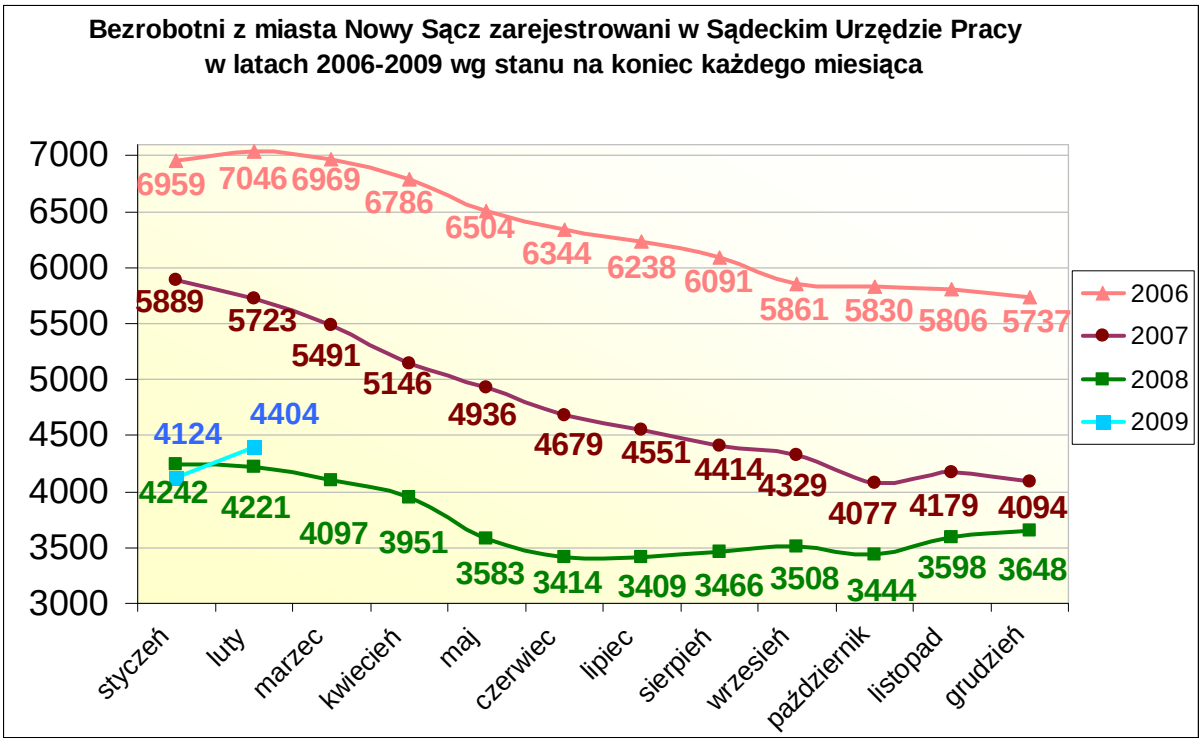

Jak widzimy, począwszy od października ubiegłego roku poziom bezrobocia w Nowym Sączu rośnie. W ciągu czterech miesięcy liczba bezrobotnych zwiększyła się o 960 osób.

Prawo do zasiłku miało **696** osób, w tym 274 kobiety. Stanowi to **15,8%** ogółu zarejestrowanych. W porównaniu ze styczniem liczba bezrobotnych z prawem do zasiłku nieznacznie wzrosła - o 49 osób.

W lutym zgłoszono 168 ofert pracy. Pracę podjęło **131** osób, w tym 73 kobiety.

Powyższe dane zostały w formie graficznej przedstawione na wykresie i w tabelach zawierających dane szczegółowe.

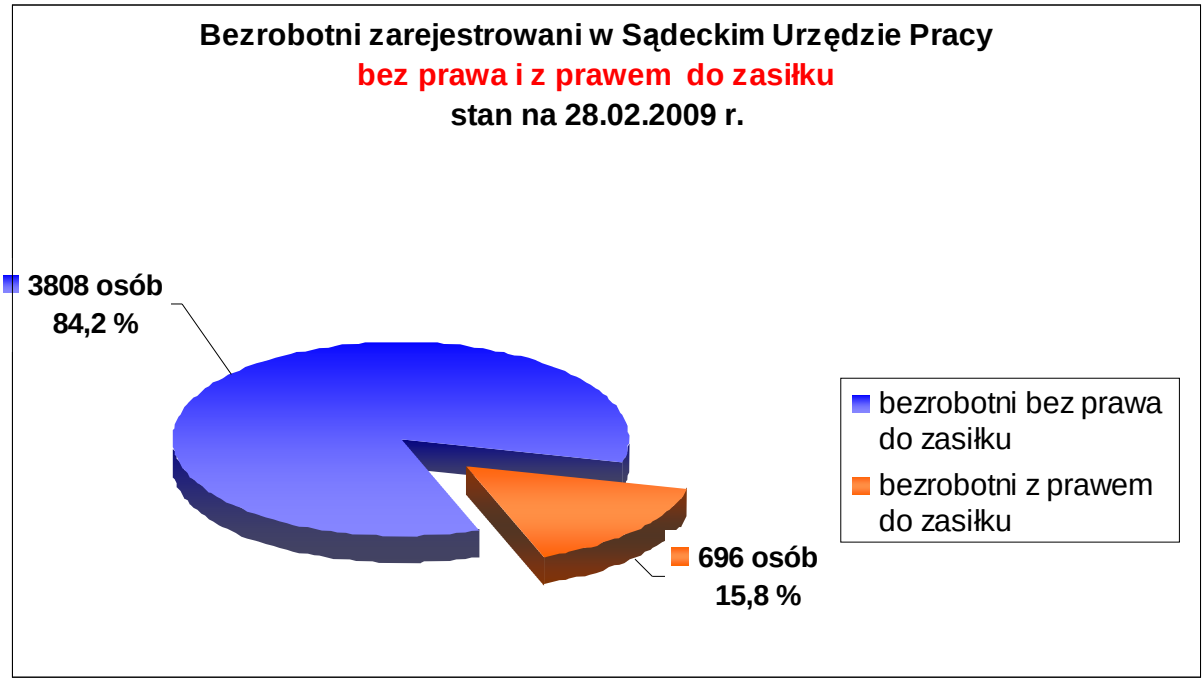

Struktura bezrobotnych zarejestrowanych w SUP w lutym 2009 roku.

Wyszczególnienie		Bezrobotni zarejestrowani		Bezrobotni, którzy podjęli pracę		Bezrobotni zarejestrowani			
						ogółem		w tym z prawem do zasiłku	
		w miesiącu sprawozdawczym				w końcu miesiąca sprawozdawczego			
		razem	kobiety	razem	kobiety	razem	kobiety	razem	kobiety
Ogółem		590	250	131	73	4404	2319	696	274
z tego osoby	poprzednio pracujące	435	164	110	58	3468	1766	648	274
	w tym zwolnione z przyczyn dotyczących zakładu pracy	9	1	2	1	82	44	34	11
	dotychczas nie pracujące	155	86	21	15	936	553	12	0
	Osoby w okresie do 12 miesięcy od dnia ukończenia nauki	90	49	15	13	322	183	8	5
	Cudzoziemcy	1	1	0	0	3	2	0	0

Osoby w szczególnej sytuacji na rynku pracy.

Do 25 roku życia	242	110	34	26	1080	525	117	27
Które ukończyły szkołę wyższą, do 27 roku życia	38	23	6	6	100	64	2	1
Długotrwale bezrobotne	118	67	29	20	1841	1184	4	1
Kobiety, które nie podjęły zatrudnienia po ur. dziecka	-	35	-	6	-	440	-	18
Powyżej 50 roku życia	64	18	12	4	697	323	140	53
Bez kwalifikacji zawodowych	126	64	20	13	922	537	66	23
Bez doświadczenia zawodowego	216	107	26	19	1225	686	18	0
Bez wykształcenia średniego	237	59	43	19	2046	851	310	78
Samotnie wych. co najmniej jedno dziecko do 18 roku życia	27	22	4	4	352	314	23	19
Po odbyciu kary pozbawienia woln. nie podjęły zatrudnienia	7	2	0	0	54	7	2	0
Niepełnosprawni	40	25	9	4	295	179	41	18

Warto zauważyć, że w porównaniu ze styczniem br. zmalała ilość długotrwale bezrobotnych – o 35 osób. Nadal jednak udział tej grupy w strukturze zarejestrowanych bezrobotnych jest bardzo duży – 1841 osób (41,8%), w tym aż 1184 kobiety. Zmalał także udział osób słabo wykształconych i bez doświadczenia zawodowego. Mimo to grupa osób bez wykształcenia średniego stanowi największy odsetek w strukturze - 46,5% (2046 osób).

Osoby zarejestrowane w końcu miesiąca sprawozdawczego jako:

Wyszczególnienie	Razem	Kobiety
Poszukujące pracy	184	75
- w tym niepełnosprawne nie pozostające w zatrudnieniu	109	44
Cudzoziemcy z krajów UE z prawem do zasiłku	4	0

W lutym br. w ewidencji Sądeckiego Urzędu Pracy znajdowało się **2319** kobiet i **2085** mężczyzn. W porównaniu z poprzednim miesiącem nieznacznie zmniejszył się udział grupy kobiet (o 1,6%), a o taką samą wartość wzrósł udział mężczyzn. Poziom bezrobocia wśród obydwu płci zaczyna się wyrównywać.

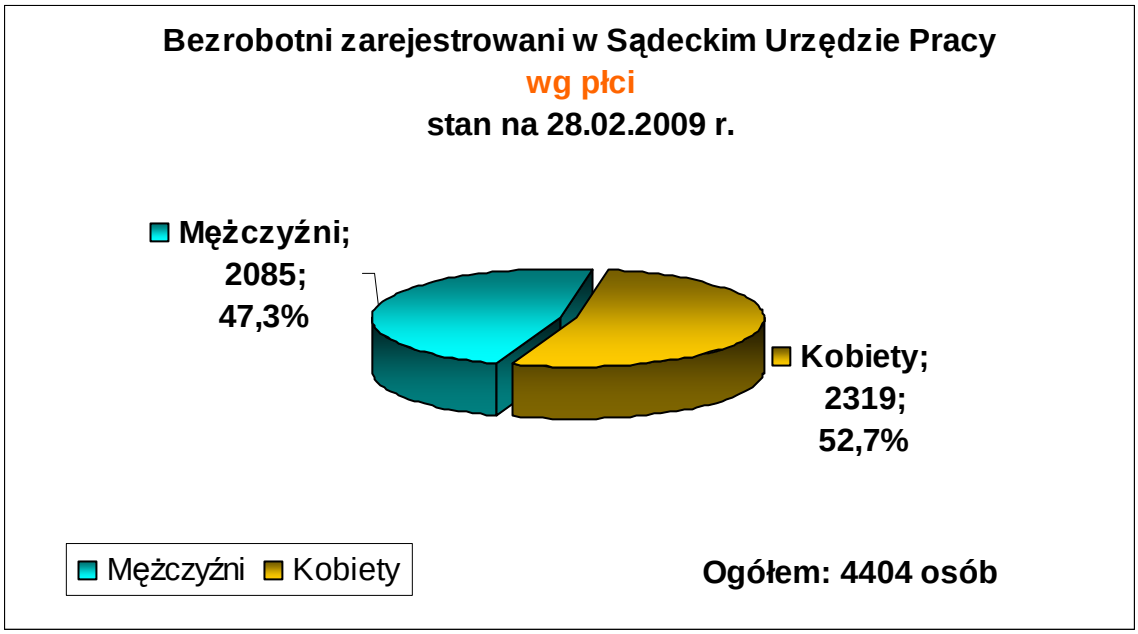

Wykres obrazuje, jak kształtowała się ilość rejestracji osób bezrobotnych w poszczególnych miesiącach 2008 i 2009 roku. Jak widać, w lutym 2009 r. zarejestrowało się znacznie więcej mężczyzn niż kobiet (o 92), różnica jest jednak mniejsza niż w styczniu.

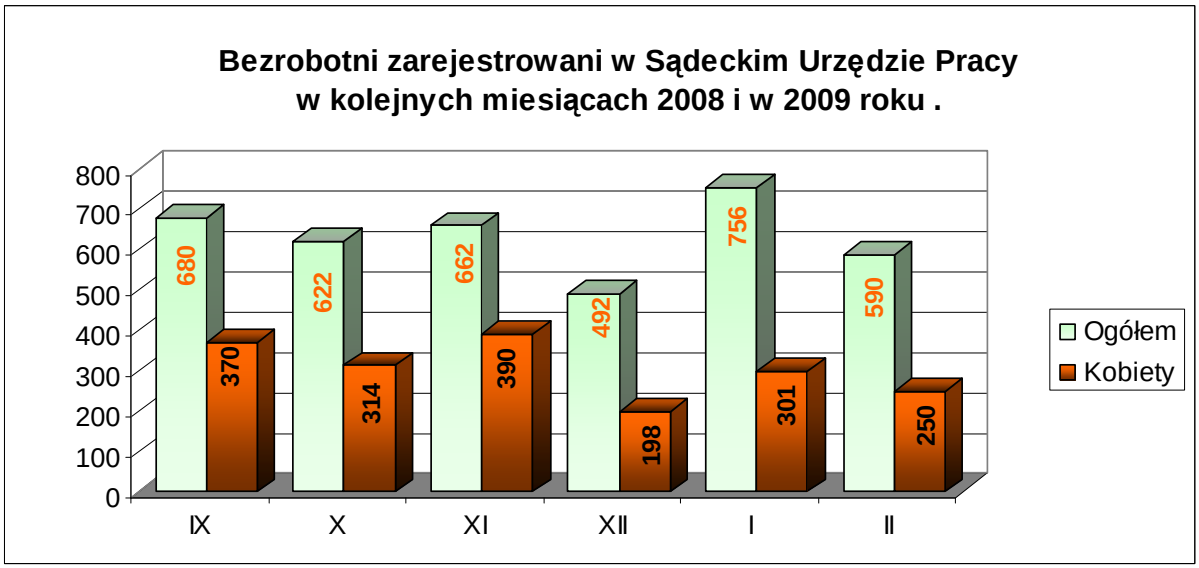

Podjęcia pracy i inne formy aktywizacji zawodowej.

W lutym 2009 r. pracę podjęły **131** osoby (w tym 72 kobiety). To nieznacznie (o 9 osób) więcej niż w styczniu. Stało się tak po raz pierwszy od października ubiegłego roku. Pracę niesubsydiowaną podjęło 109 osób. Szczegółowe dane obrazuje poniższa tabela.

Wyszczególnienie	**Ilość osób ogółem**	**Kobiety**
Podjęcia pracy:	131	72
Niesubsydiowanej:	109	64
subsydiowane:	22	8
➢ prace interwencyjne	7	5
➢ roboty publiczne	1	1
➢ podjęcie działalności gospodarczej	10	0
➢ refundacja kosztów wyposażenia i doposażenia stanowiska pracy	2	1
➢ praca w ramach środków PFRON	2	1
❖ rozpoczęcia szkolenia i przekwalifikowania	2	0
❖ rozpoczęcia stażu	21	15
❖ rozpoczęcia przygotowania zawodowego	0	0

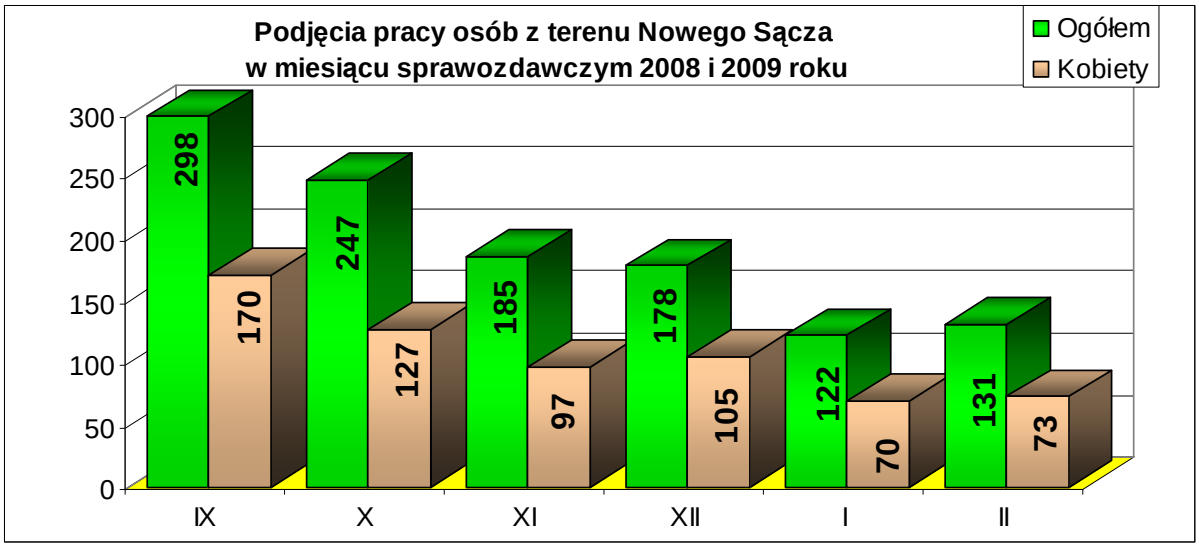

Bezrobotni wyłączeni z ewidencji.

W lutym 2009 roku z ewidencji SUP wyłączono **310** osób - o 40 więcej niż miesiąc wcześniej. Powody to – poza podjęciem pracy – głównie niepotwierdzenie gotowości do podjęcia pracy (126).

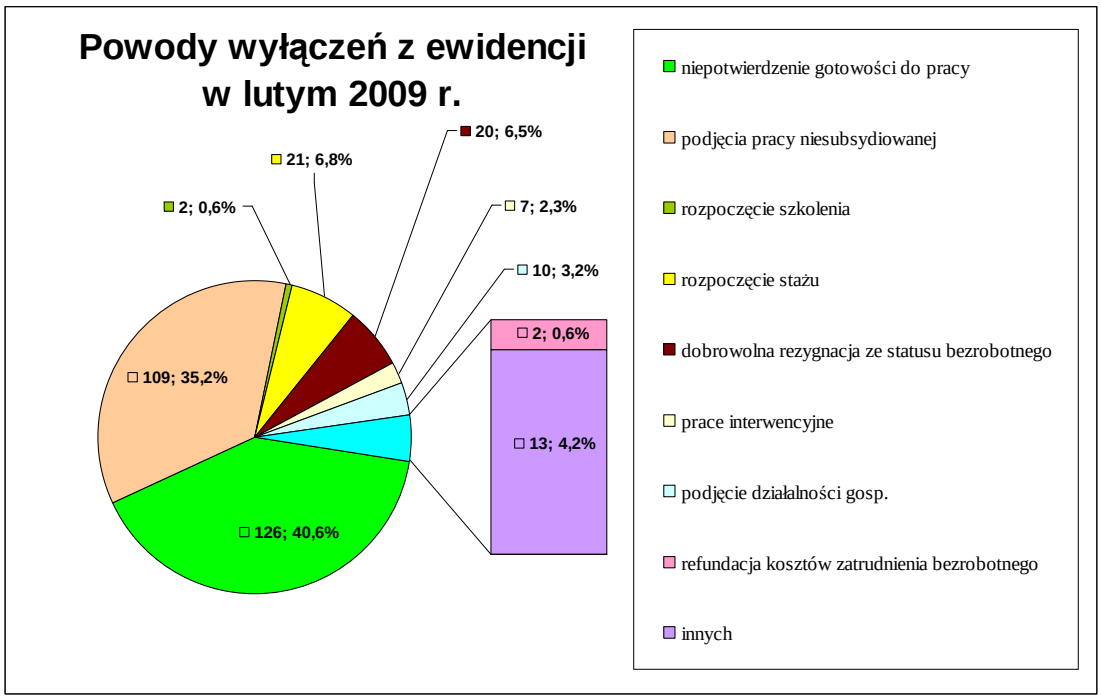

Stosunek liczby bezrobotnych podejmujących pracę do liczby nowo zarejestrowanych nazywany jest **wskaźnikiem płynności rynku pracy.** W lutym wskaźnik ten wyniósł **22,2** i był o 6,1 punktu **wyższy** niż w styczniu.

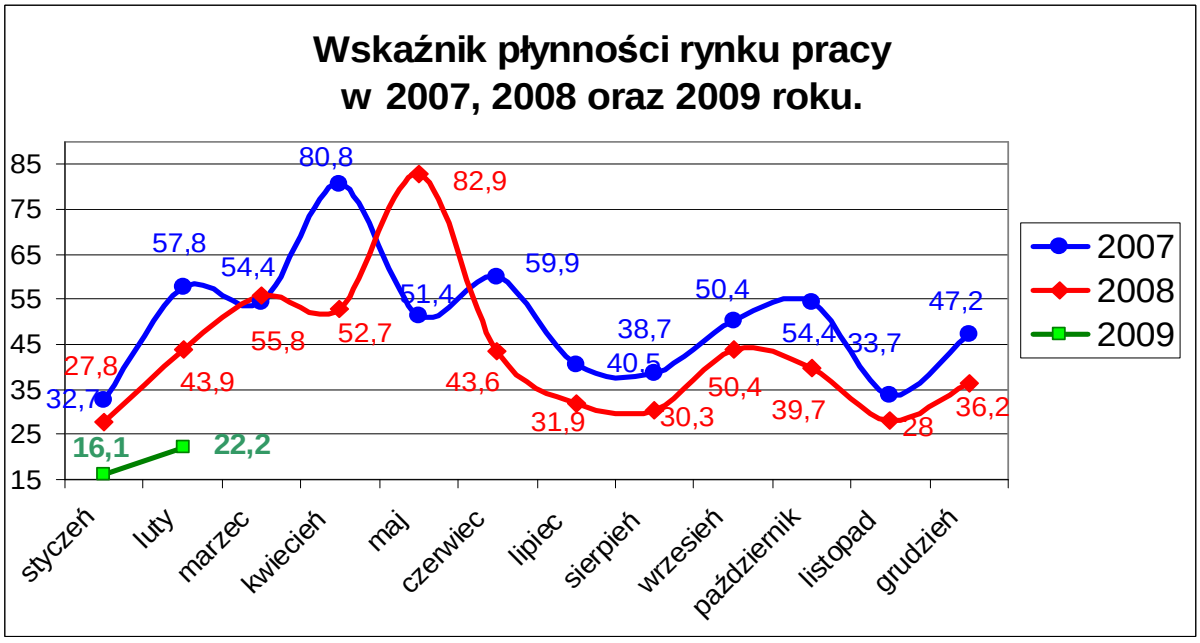

STOPA BEZROBOCIA W POLSCE – luty 2009 r.

W lutym br. w porównaniu do stycznia br. odnotowano wzrost liczby bezrobotnych oraz stopy bezrobocia.

Liczba **bezrobotnych zarejestrowanych** w urzędach pracy w końcu br. wyniosła 1718,8 tys. osób (w tym 909,9 tys. kobiet) i była wyższa niż przed miesiącem o 84,4 tys. osób (tj. o 4,9%). W ujęciu rocznym obniżyła się ona o 59,8 tys. (w analogicznym okresie 2008 roku zanotowano jej spadek o 552,6 tys.).

W stosunku do stycznia 2009 r. odnotowano wzrost liczby bezrobotnych we wszystkich województwach, najbardziej znaczący w: wielkopolskim (o 7,7%) i pomorskim (o 7,5%). Natomiast w porównaniu do analogicznego okresu 2008 roku bezrobocie zmniejszyło się w 10 województwach, najbardziej znaczący spadek odnotowano w województwach: śląskim (o 10,4%) i mazowieckim.

Bezrobotni zarejestrowani w urzędach pracy w końcu lutego 2009 r. stanowili **10,9% ludności aktywnej zawodowo** (w styczniu 2009 r. – 10,5%; w lutym 2008 r. – 11,3%).

Najwyższa stopa bezrobocia utrzymywała się nadal w województwach: warmińsko-mazurskim(18,9%) i zachodniopomorskim (15,3%). Najniższą stopą bezrobocia charakteryzowały się województwa: wielkopolskie (7,7%), mazowieckie i śląskie (po 8,2%). W czołówce było także woj. Małopolskie – 8,8%.

Bez prawa do zasiłku pozostawało 1369,6 tys. osób (tj. 79,7% ogółu zarejestrowanych bezrobotnych), wobec 1312,3 tys. osób (80,3%) w styczniu 2009 r. i 1514,0 tys. (85,1%) w lutym 2008 roku.

W lutym 2009 r. pracodawcy zgłosili do urzędów pracy 64,9 tys. **ofert pracy** (przed miesiącem 67,6 tys., przed rokiem 102,1 tys.). W końcu omawianego miesiąca urzędy pracy dysponowały ofertami pracy dla 35,3 tys. osób.

STOPA BEZROBOCIA – region

W lutym 2009 roku stopa bezrobocia w mieście Nowym Sączu wyniosła **9,2% i była o 0,4% niższa niż w styczniu.** Bez pracy pozostawało 4,4 tys. osób czynnych zawodowo. Poziom bezrobocia w Nowym Sączu jest niższy niż w kraju (10,9%), ale wyższy niż w woj. Małopolskim (8,8%). Jest także znacznie niższy niż w powiecie Nowosądeckim (16,4%). Stopa bezrobocia w lutym 2009 roku była o 0,7% niższa niż w lutym 2008 roku. Szczegółowe dane obrazujące poziom bezrobocie w mieście Nowym Sączu w porównaniu do regionu i kraju obrazuje tabela.

Miesiące	**Miasto Nowy Sącz**	**Powiat Nowosądecki**	**Województwo Małopolskie**	**Kraj**
Luty 2008 r.	9,9	17,0	8,8	11,3
Marzec 2008 r.	9,6	15,6	8,4	10,9
Kwiecień 2008 r.	9,3	14,6	8,0	10,3
Maj 2008 r.	8,5	13,8	7,6	9,8
Czerwiec 2008 r.	8,1	13,9	7,3	9,4
Lipiec 2008 r.	8,1	13,2	7,1	9,2
Sierpień 2008 r.	8,2	13,1	7,1	9,1
Wrzesień	8,3	13,2	7,0	8,9
Październik	8,2	13,2	7,0	8,8
Listopad	8,5	13,8	7,2	9,1
Grudzień 2008	8,6	14,3	7,6	9,5
Styczeń 2009	9,6	15,7	8,3	10,5
Luty 2009	**9,2**	**16,4**	**8,8**	**10,9**

Różnice w poziomie bezrobocia pomiędzy styczniem a lutym br. widoczne są na wykresie.

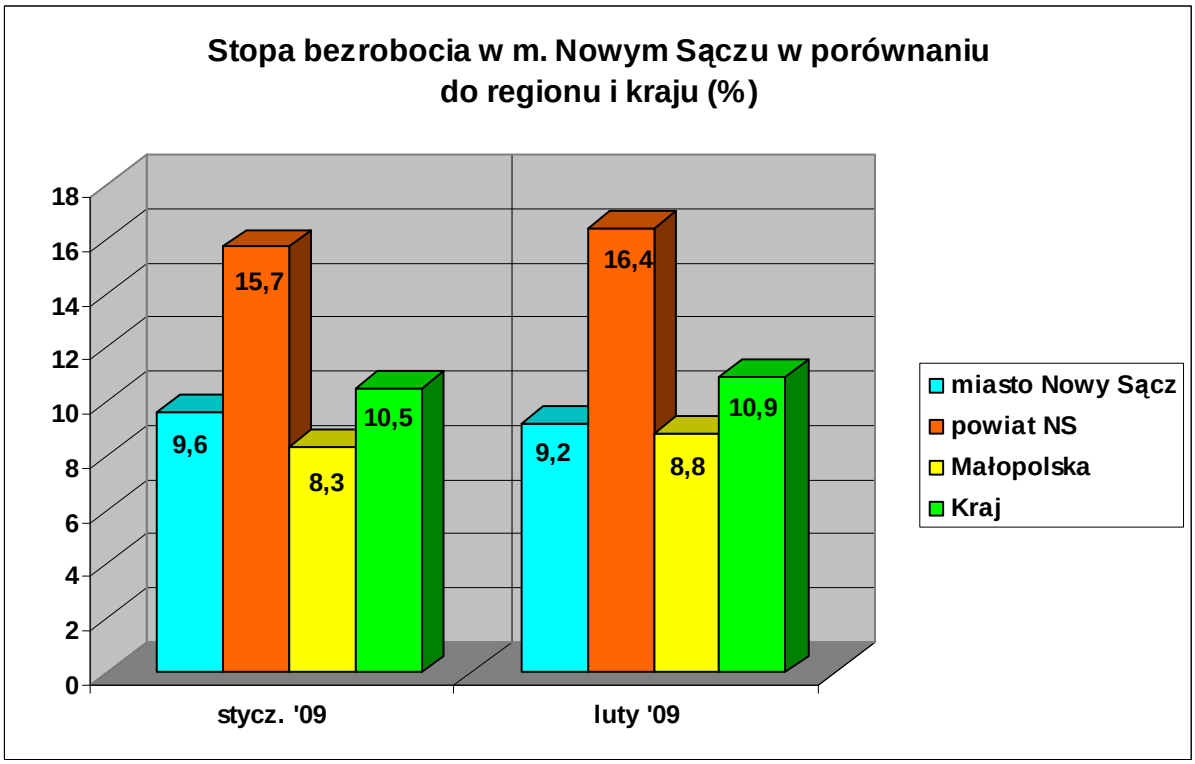

Na wykresie poniżej przedstawiliśmy stopę bezrobocia w tzw. podregionie Nowosądeckim.

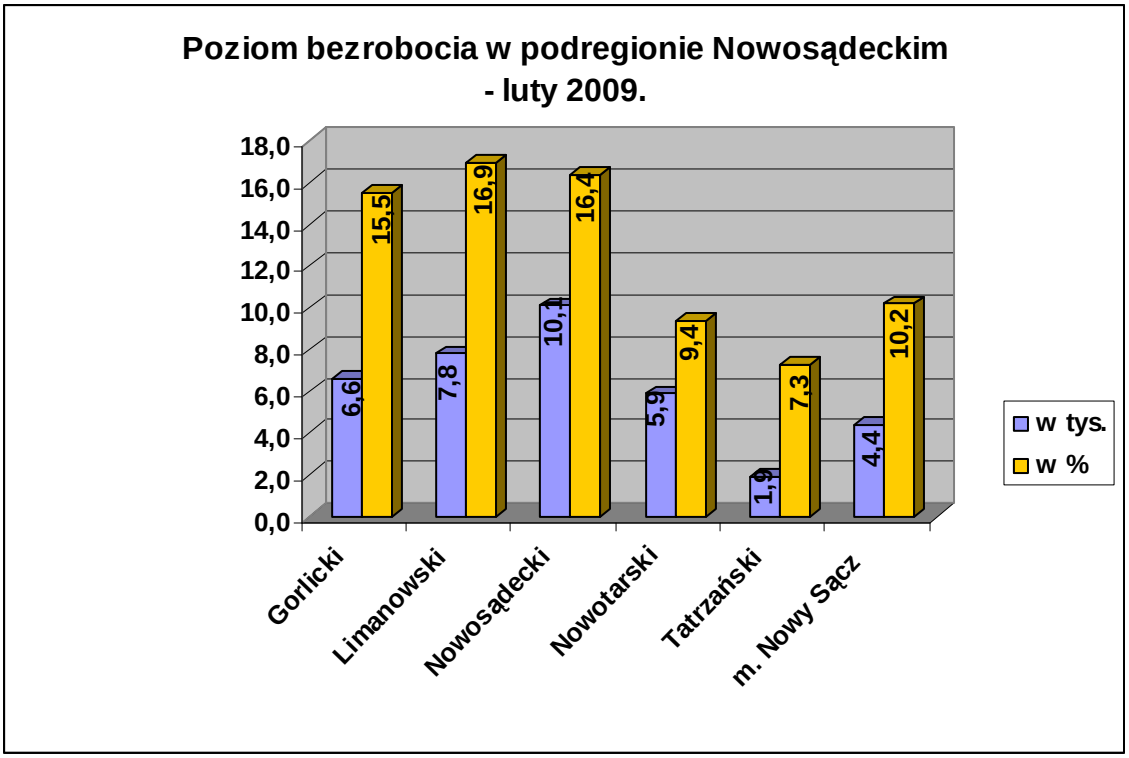

Źródło: Główny Urząd Statystyczny

Zgodnie z danymi zawartymi w raporcie na temat bezrobocia w Unii Europejskiej, ogłoszonym przez Europejski Urząd Statystyczny Eurostat, bezrobocie w 27 krajach UE w styczniu 2009 r. wynosiło **7,6%** i było o **0,8% wyższe** niż rok wcześniej oraz o 0,1% wyższe niż w grudniu 2008 r. W strefie euro (EA16) stopa bezrobocia wyniosła 8,2% w porównaniu do 8,1% w grudniu 2008 roku.

Najniższe bezrobocie zanotowano w Holandii – 2,8% i Austrii – 4,0%, a zdecydowanie najwyższe było na Łotwie – 12,3% i w Hiszpanii - 14,8% .

W porównaniu z poprzednim rokiem w 6 krajach zanotowano spadek bezrobocia a w 19 nastąpił jego wzrost. W dwóch krajach stopa bezrobocia utrzymała się na tym samym poziomie. Po raz kolejny największy spadek bezrobocia zaobserwowano w Polsce (z 8,0% do 6,7%) i w Bułgarii (z 6,1% do 5,3%), a największy wzrost odnotowano na Łotwie (z 6,2 do 12,3) i w Hiszpanii (z 9,0% do 14,8%).

Wśród osób poniżej 25. roku życia, stopa bezrobocia w styczniu wynosiła 17,0% (w krajach strefy euro 16,9%). Najmniej bezrobotnych w tej kategorii wiekowej jest w Holandii – 5,5% i w Austrii – 7,9%. Najwięcej bezrobotnych poniżej 25 roku życia jest w Hiszpanii – 30,4% oraz na Węgrzech i w Szwecji – 22,9%.

Bezrobocie wśród mężczyzn w UE od stycznia 2008 r. do stycznia 2009 r. w strefie euro wzrosło z poziomu 6,5% do 7,9% a w całej UE wzrosło od 6,3% do poziomu 7,5%. Wśród kobiet w strefie euro stopa bezrobocia wzrosła w porównaniu z okresem sprzed 12. miesięcy o 0,4% i wynosi 8,6%. W całej UE także nastąpił wzrost bezrobocia wśród kobiet – z 7,4% do 7,8%.

Według Eurostatu w całej UE w końcu stycznia 2009 r. bez pracy pozostawało 18,4 mln osób. W porównaniu z grudniem 2008 we wszystkich 27. krajach UE przybyło 386 tys. nowych bezrobotnych.

Eurostat podał też dane o stopach bezrobocia w Stanach Zjednoczonych i Japonii, które wynosiły odpowiednio – 7,6% oraz 4,4% (dane z Japonii dotyczą grudnia).

Poniższy wykres obrazuje podane wielkości graficznie.

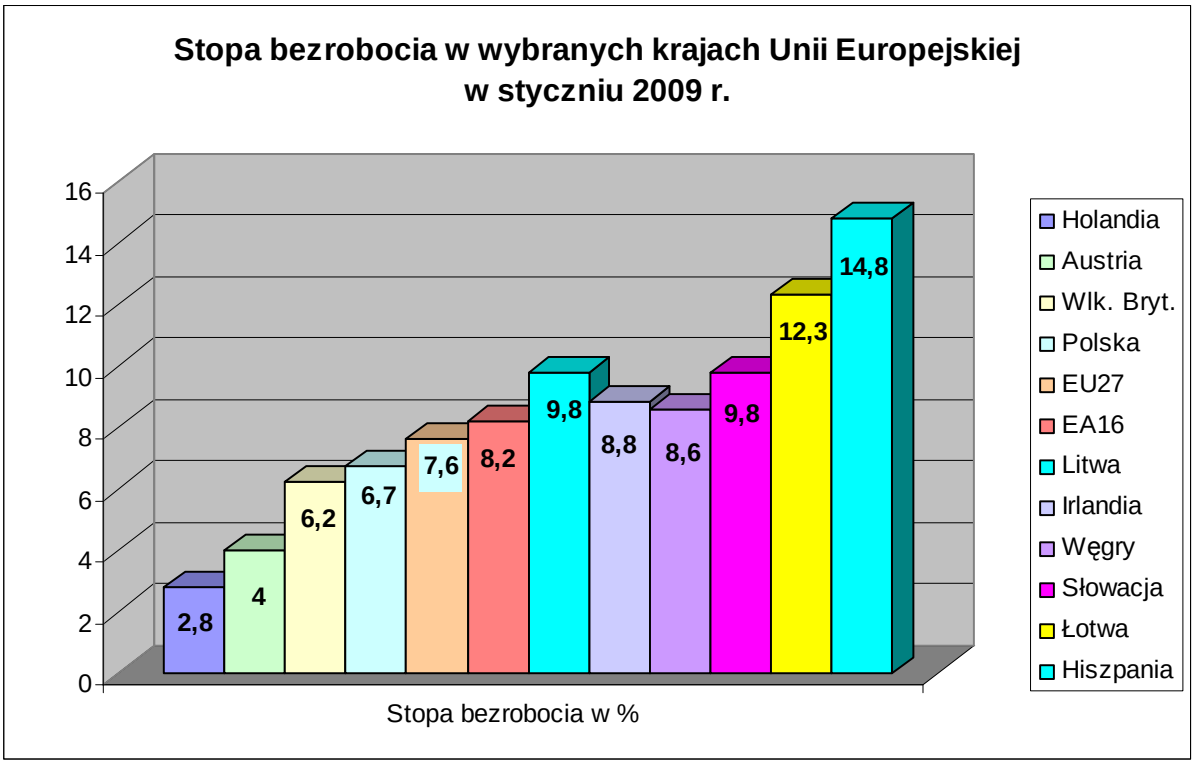

Źródło: Eurostat.

PROMOCJA ZATRUDNIENIA I AKTYWIZACJA LOKALNEGO RYNKU PRACY

POŚREDNICTWO PRACY

- Przyjęto 168 ofert pracy głównie w zawodach: pracownik produkcyjny w przemyśle przetwórczym, pracownik ochrony, robotnik budowlany, przedstawiciel handlowy, pracownik biurowy, specjalista ds. księgowości, samodzielny księgowy, sprzedawca, magazynier, nauczyciel geografii, elektromechanik, spawacz, kierowca, informatyk, inżynier budownictwa, stolarz, barman, kelner, ciastkarz, masarz-wykrawacz, higienistka stomatologiczna, pielęgniarka oddziałowa, dozorca, manager.

- Łącznie w miesiącu lutym realizowano **241** ofert pracy (z tego 73 oferty pracy z poprzednich miesięcy – głównie oferty pracy umożliwiające identyfikacje pracodawcy tzw. „oferty otwarte”
- Wydano łącznie 105 skierowań do pracy, z czego 34 osoby podjęły pracę,
- Wydano 21 skierowań do odbycia stażu,
- 18 osób zostało skierowanych do doradcy zawodowego w celu ustalenia dalszej aktywizacji zawodowej,
- Przyjęto i rozpowszechniano do publicznej wiadomości 13 ofert pracy zamiejscowej w zawodach: fryzjer, technolog – kierownik laboratorium drogowego, pracownik administracyjny, regionalny konsultant, handlowiec, przedstawiciel handlowy, doradca biznesowy, inżynier budownictwa,
- Przeprowadzono 23 wizyty w zakładach pracy, w wyniku których pozyskano 41 miejsc pracy.

Usługi EURES

- Przyjęto od doradcy EURES z WUP w Krakowie 24 oferty pracy za granicą (kraje UE i EOG) w zawodach: pokojówka, kucharz, kelner, barman, mechanik, tokarz, spawacz, pakowacz, pracownik sezonowy w rolnictwie, inżynier, informatyk, lekarz. Głownie do pracy w: Norwegii, Dani, Hiszpanii, Niemczech, Finlandii i Wielkiej Brytanii.

Współpraca z agencjami zatrudnienia

- Przyjęto i upowszechniano 14 ofert pracy z agencji zatrudnienia, głównie do: Szwajcarii, Irlandii, Wielkiej Brytanii oraz Norwegii. Dotyczyły zawodów takich jak: opiekun osób starszych, spawacz, wykrawacz, pracownik fizyczny, kucharz.

Realizacja zadań bieżących w ramach poradnictwa zawodowego i Klubu Pracy:

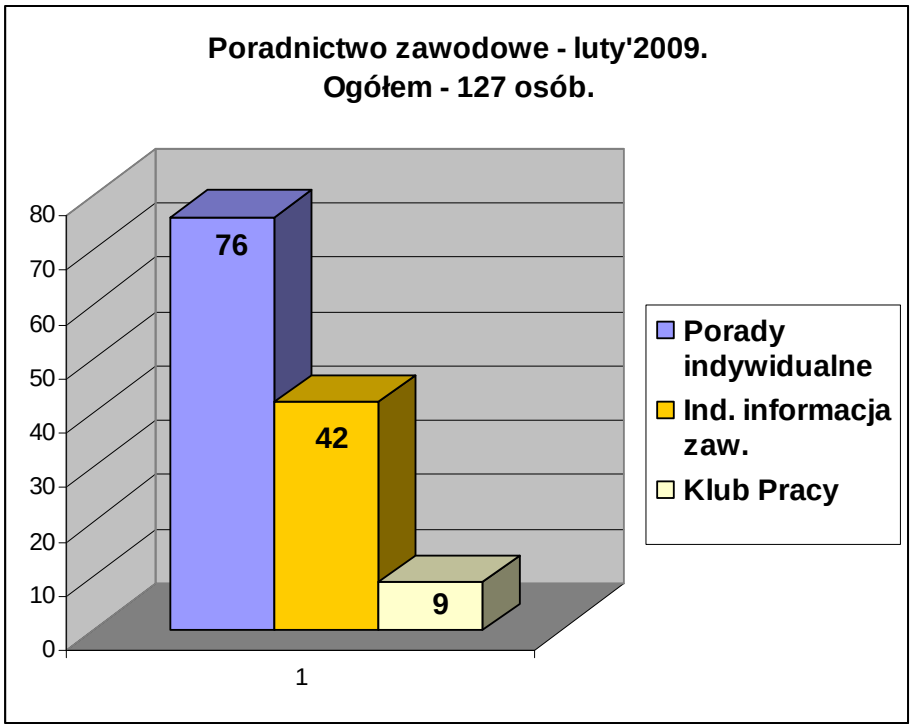

Organizacja szkoleń:

Na szkolenia skierowano 2 osoby bezrobotne – mężczyzn. Osoby kierowane były na szkolenia indywidualne ze środków FP.

„Kurs dokształcający kierowców wykonujących transport drogowy rzeczy w miesiącu lutym rozpoczęły i ukończyły 2 osoby.

Dwie osoby nadal uczestniczą w kursie „Instruktor nauki jazdy kat. B" (kurs rozpoczął się w grudniu 2008 roku i zakończy w marcu).

Dodatki aktywizacyjne.

Dodatek aktywizacyjny przysługuje osobom, które z własnej inicjatywy podjęły zatrudnienie lub inną pracę zarobkową. To ważny instrument rynku pracy, zachęcający bezrobotnych do aktywnego poszukiwania pracy. W lutym Sądecki Urząd Pracy wydał 12 decyzji o przyznaniu zasiłku aktywizacyjnego. Łącznie wypłacono dodatki aktywizacyjne dla 30 osób, w tym 17 kobiet.

Kontynuacja zadań w zakresie bieżącej obsługi: finansowanie i monitorowanie umów zawartych w okresie 2007–2008: **1 368 umów – 1 629 osób**.

1. Realizowano nowe programy rynku pracy w 2009 r. - zawarto 66 umów w ramach których aktywizacją objętych zostanie 75 osób (w tym w m-c lutym br. – 55 umów – 63 osoby).
2. Opracowano sprawozdania „Wykaz pracodawców i osób z którymi zawarte zostały umowy o zorganizowanie miejsc pracy w ramach: prac interwencyjnych, robót publicznych, refundacji kosztów wyposażenia i doposażenia stanowiska pracy oraz miejsc stażu i przygotowania zawodowego w miejscu pracy, w 2008 r.” Zawarto umowy z 445 podmiotami w ramach których aktywizacją objętych zostało 883 osoby.
3. Opracowano sprawozdania o udzielonej pomocy publicznej w 2008 r. (pomoc na zatrudnienie ; tworzenie miejsc pracy i rekrutację pracowników znajdujących się w szczególnie niekorzystnej sytuacji na rynku pracy, pomoc de minimis, pomoc w rolnictwie lub rybołówstwie):
   - **369 beneficjentom udzielono pomocy na kwotę 5 322 599,98 zł.**

W okresie od 01.02.2009 r. do 28.02.2009 r. Sądecki Urząd Pracy w Nowym Sączu kontynuował realizację 2 projektów współfinansowanych w ramach Programu Operacyjnego Kapitał Ludzki 2007-2013:

- **Projekt pn. „Krok do standardów" – Poddziałanie 6.1.2 PO KL**

Projekt realizowany jest od 10.03.2008 r. Głównym celem projektu jest zwiększenie zasięgu oddziaływania aktywnej polityki rynku pracy poprzez dostęp do usługi pośrednictwa pracy wszystkich Klientów Sądeckiego Urzędu Pracy, tj. bezrobotnych i poszukujących pracy oraz pracodawców. Cel ten zostanie osiągnięty poprzez zwiększenie liczby pracowników SUP realizujących usługę pośrednictwa pracy – w ramach projektu finansowane jest zatrudnienie 3 pośredników pracy.

Okres realizacji projektu: 10.03.2008-30.11.2009, **wartość projektu ogółem: 137 402,78, kwota dofinansowania: 116 792,36.**

W okresie 10.03.2008 – 31.12.2008 r. wydatkowano kwotę **66 926,30 zł, tj. 100%** zakładanych wydatków.

- **Projekt pn. „Samozatrudnienie Umiejętności Praca" – Poddziałanie 6.1.3 PO KL**

W dniu 28.01.2009 roku Wojewódzki Urząd Pracy w Krakowie ogłosił nabór projektów systemowych Powiatowych Urzędów Pracy na rok 2009. Sądecki Urząd Pracy niezwłocznie podjął prace mające na celu przygotowanie wniosku aplikacyjnego, który pozwoli na kontynuację projektu systemowego w 2009 roku. W dniu 13.02.2009 r. złożony został wniosek aplikacyjny dotyczący kontynuacji projektu systemowego pn. „Samozatrudnienie. Umiejętności. Praca" w 2009 r., wniosek przeszedł pozytywnie ocenę formalną i został przekazany do oceny merytorycznej dokonywanej przez Komisję Oceny Projektów.

Założenia projektu na rok 2009:

- Wartość projektu: **4 000 000,00 zł.**
- Liczba uczestników: **705 osób,** w tym:

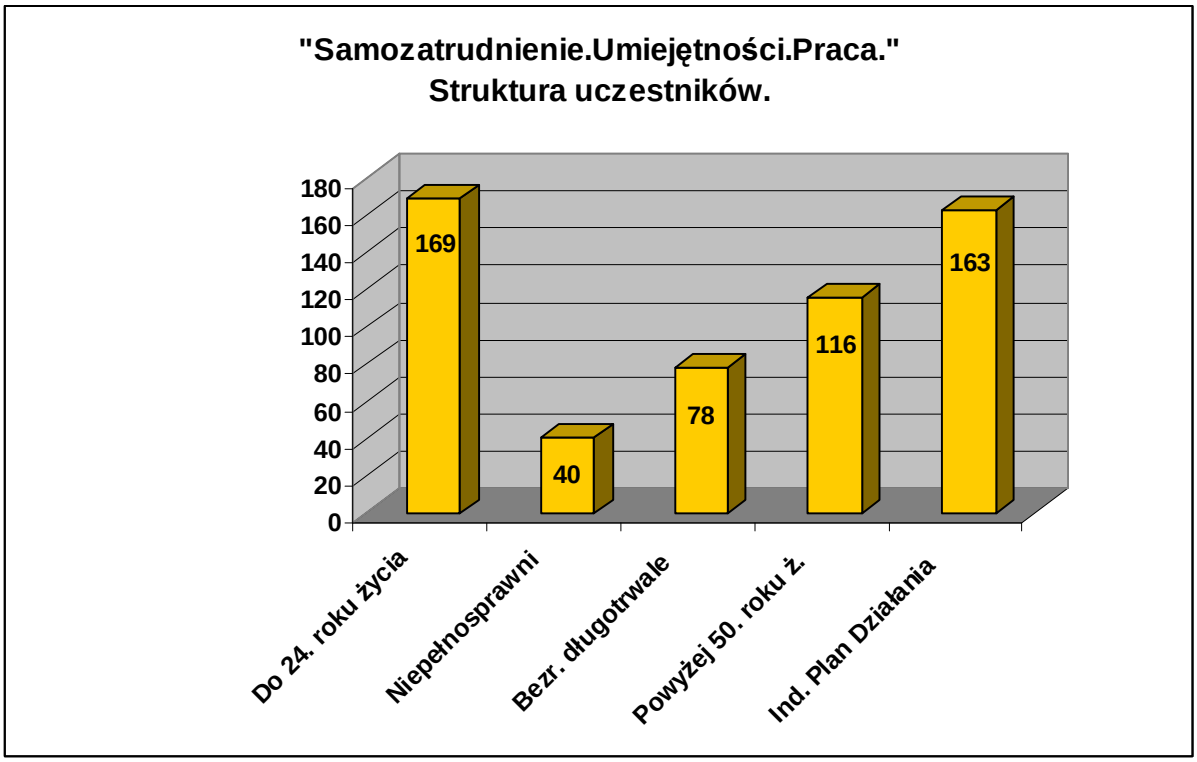

52 osoby kontynuują uczestnictwo w projekcie od 2008 roku.

- Działania planowane do realizacji:

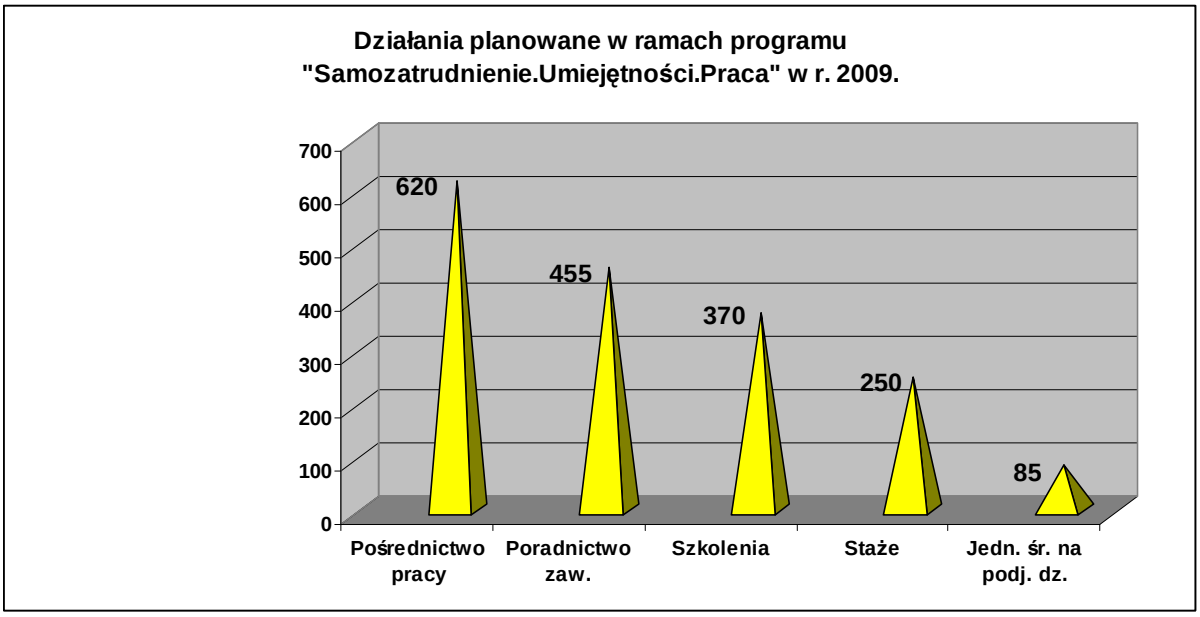

Od 16.02.2009 r. podjęto działania związane z rekrutacją uczestników projektu – **44 osoby** zostały zrekrutowane do udziału w projekcie. Osoby te w kolejnym miesiącu zostaną skierowane do odbycia stażu.

W dniach 25, 26 i 27 lutego zorganizowano spotkania informacyjne dla osób powyżej 50. roku życia oraz dla osób niepełnosprawnych; celem spotkań była promocja projektu wśród tych grup osób. Uczestnicy spotkań uzyskali informacje o formach wsparcia oferowanych przez urząd, a także o zmianach wynikających z nowelizacji ustawy o promocji zatrudnienia i instytucjach rynku pracy. W spotkaniach wzięło udział 230 osób.

Mamy nadzieję, że dane zawarte w „Informacji" pozwolą Państwu lepiej poznać tendencje panujące na lokalnym rynku pracy. Dziękujemy i zapraszamy do lektury kolejnej edycji za miesiąc.

(oprac. WT)

Sądecki Urząd Pracy
33- 300 Nowy Sącz, ul. Węgierska 146
Tel. centrala: 0-18 442-91-08 0-18 442-91-10, 0-18 442-91-13,
Fax. 0-18 442-99-84
e-mail: krno@praca.gov.pl
strona internetowa: **www.sup.nowysacz.pl**