adres strony internetowej
http://www.sup.nowysacz.pl

INFORMACJA

O SKALI BEZROBOCIA W NOWYM SĄCZU I DZIAŁANIACH PODEJMOWANYCH NA RZECZ AKTYWIZACJI LOKALNEGO RYNKU PRACY W MIESIĄCU WRZEŚNIU 2008 R.

NOWY SĄCZ – październik 2008 r.

SĄDECKI URZĄD PRACY w Nowym Sączu
ul. Węgierska 146, 33-300 Nowy Sącz, tel. 018 442-91-10
www.sup.nowysacz.pl, e-mail: krno@praca.gov.pl

We wrześniu 2008 r. odnotowano kolejny w tym roku wzrost liczby bezrobotnych zarejestrowanych w Sądeckim Urzędzie Pracy. Według stanu na 30.09.2008 r. w ewidencji SUP, jako osoby bezrobotne było zarejestrowanych **3508** osób (w tym 2100 kobiet). Jest to o **42** osoby więcej niż w sierpniu 2008 roku. Jako poszukujący pracy było zarejestrowanych 149 osób (w tym 65 kobiet).

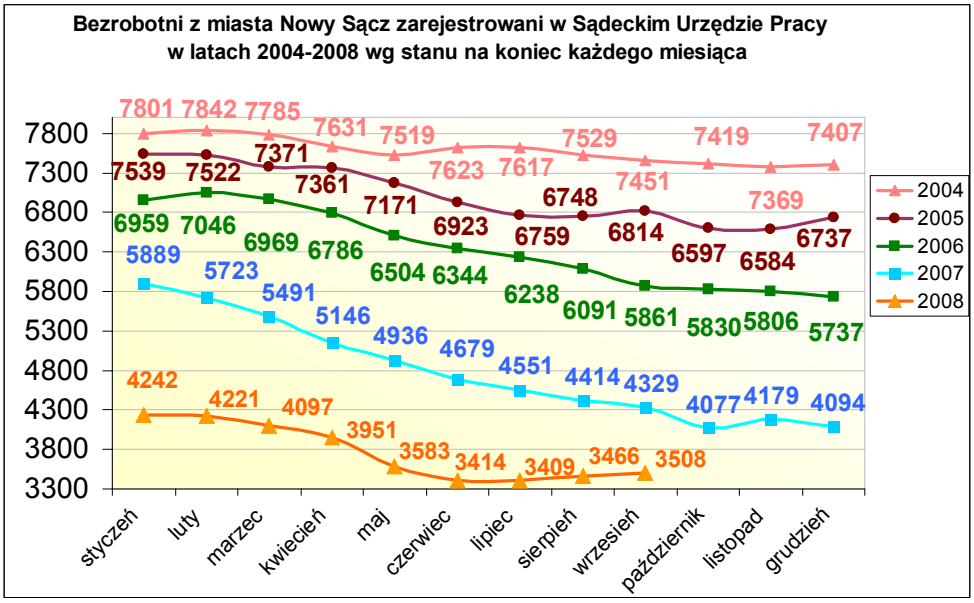

Prawo do zasiłku we wrześniu 2008 r. posiadało **342** osoby (w tym 204 kobiety). W porównaniu z poprzednim miesiącem, liczba bezrobotnych pobierających zasiłek nie uległa zmianie. Bezrobotni z prawem do zasiłku stanowili we wrześniu 2008 roku, **9,9%** ogółu zarejestrowanych w Sądeckim Urzędzie Pracy.

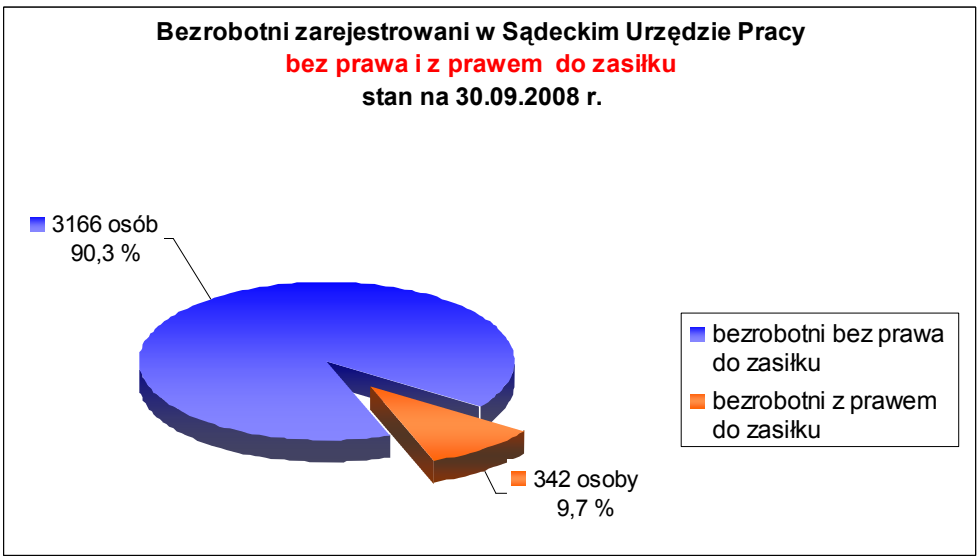

Struktura bezrobotnych zarejestrowanych w Sądeckim Urzędzie Pracy w lipcu 2008 roku

Wyszczególnienie		Bezrobotni zarejestrowani		Bezrobotni, którzy podjęli pracę		Bezrobotni zarejestrowani			
						ogółem		w tym z prawem do zasiłku	
		w miesiącu sprawozdawczym				w końcu miesiąca sprawozdawczego			
		razem	kobiety	razem	kobiety	razem	kobiety	razem	kobiety
Ogółem		680	370	298	170	3508	2100	342	204
z tego osoby	poprzednio pracujące	459	239	227	127	2 620	1 535	335	204
	w tym zwolnione z przyczyn dotyczących zakładu pracy	7	3	3	1	71	47	20	10
	dotychczas nie pracujące	221	131	71	43	888	565	7	0
Osoby w szczególnej sytuacji na rynku pracy(z ogółem)									
do 25 roku życia		304	177	95	51	883	507	46	19
które ukończyły szkołę wyższą, do 27 roku życia		47	34	13	9	110	76	4	2
długotrwale bezrobotne		181	124	83	63	1 775	1 180	3	1
kobiety, które nie podjęły zatrudnienia po ur. dziecka		X	31	X	15	X	425	X	12
powyżej 50 roku życia		50	24	20	10	561	290	84	45
bez kwalifikacji zawodowych		158	87	55	33	767	501	44	32
bez doświadczenia zawodowego		272	155	89	51	1 109	674	9	0
bez wykształcenia średniego		230	84	104	42	1 571	826	123	66
samotnie wych. co najmniej jedno dziecko do 18 roku życia		31	26	15	15	306	286	19	15
Po odbyciu kary pozbawienia woln. nie podjęły zatrudnienia		8	0	0	0	35	4	1	0
niepełnosprawni		27	19	17	11	225	139	23	12

Osoby zarejestrowane w końcu miesiąca sprawozdawczego jako:

Wyszczególnienie	Razem	Kobiety
poszukujące pracy	149	65
-w tym niepełnosprawne nie pozostające w zatrudnieniu	96	41
oferty pracy zgłoszone w miesiącu wrześniu	**233**	

Wyszczególnienie		Liczba bezro-botnych razem	z tego według czasu pozostawania bez pracy w miesiącach						Liczba bezro-botnych kobiet razem	z tego według czasu pozostawania bez pracy w miesiącach					
			do 1	1-3	3-6	6-12	12-24	pow.24		do 1	1-3	3-6	6-12	12-24	pow.24
0		1	2	3	4	5	6	7	8	9	10	11	12	13	14
Czas pozostawania bez pracy w miesiącach	do 1	628	628	X	X	X	X	X	338	338	X	X	X	X	X
	1–3	783	X	783	X	X	X	X	443	X	443	X	X	X	X
	3–6	470	X	X	470	X	X	X	266	X	X	266	X	X	X
	6–12	531	X	X	X	531	X	X	316	X	X	X	316	X	X
	12–24	401	X	X	X	X	401	X	251	X	X	X	X	251	X
	pow. 24	695	X	X	X	X	X	695	486	X	X	X	X	X	486
Wiek	18–24	883	275	280	124	109	65	30	507	158	148	68	59	45	29
	25–34	1021	180	242	147	182	131	139	636	89	144	88	113	91	111
	35–44	660	93	114	89	97	87	180	436	56	65	56	68	55	136
	45–54	772	75	121	91	123	89	273	459	34	77	48	71	53	176
	55–59	154	5	24	19	19	24	63	62	1	9	6	5	7	34
	60-64 lata	18	0	2	0	1	5	10	X	X	X	X	X	X	X
Wykształcenie	wyższe	442	124	131	60	60	41	26	287	85	88	46	35	20	13
	policealne i średnie zawodowe	1069	181	236	137	189	130	196	689	105	146	74	123	95	146
	średnie ogólnokształcące	426	109	92	63	50	49	63	298	70	56	46	38	37	51
	zasadnicze zawodowe	941	131	200	130	148	109	223	477	51	92	60	78	62	134
	gimnazjalne i poniżej	630	83	124	80	84	72	187	349	27	61	40	42	37	142
Staż pracy ogółem	do 1 roku	480	105	124	63	88	46	54	287	58	65	39	59	26	40
	1–5	685	138	159	103	108	83	94	388	69	81	55	63	54	66
	5–10	469	70	103	65	79	64	88	272	32	52	40	51	41	56
	10–20	583	72	98	64	78	69	202	378	44	68	33	47	46	140
	20 –30	342	30	48	54	57	49	104	190	12	27	33	30	27	61
	30 lat i więcej	61	9	15	7	14	9	7	20	3	4	3	6	3	1
	bez stażu	888	204	236	114	107	81	146	565	120	146	63	60	54	122
Ogółem		**3508**	**628**	**783**	**470**	**531**	**401**	**695**	**2100**	**338**	**443**	**266**	**316**	**251**	**486**

Wyszczególnienie		Liczba bezro-botnych razem	Będący w szczególnej sytuacji na rynku pracy (z rubryki 1) - ogółem								
			do 25 roku życia	długo-trwale bezro-botni	pow. 50 roku życia	bez kwalifi-kacji zawodo-wych	bez doświad-czenia zawodo-wego	bez wykształcenia średniego	samotnie wychowujący co najmniej jedno dziecko do 18 roku życia	którzy po odbyciu kary pozbawienia wolności nie podjęli zatrudnienia	niepełno-sprawni
0		1	2	3	4	5	6	7	8	9	10
Czas pozostawania bez pracy w miesiącach	do 1	628	275	112	39	147	253	214	29	8	13
	1–3	783	280	214	75	155	293	324	58	14	32
	3–6	470	124	148	68	102	137	210	51	4	21
	6–12	531	109	226	84	91	155	232	40	5	39
	12–24	401	65	386	72	80	106	181	43	2	34
	pow. 24	695	30	689	223	192	165	410	85	2	86
Wiek	18–24	883	883	204	x	272	634	297	61	7	13
	25–34	1021	x	485	x	194	343	380	120	16	27
	35–44	660	x	416	x	123	63	334	86	7	42
	45–54	772	x	541	x	135	54	462	38	4	111
	55–59	154	x	112	x	39	14	83	1	1	28
	60-64 lata	18	x	17	x	4	1	15	0	0	4
Wykształcenie	wyższe	442	139	121	19	x	203	x	16	0	6
	policealne i średnie zawodowe	1069	252	534	173	x	285	x	62	1	58
	średnie ogólnokształcące	426	195	183	50	305	203	x	32	4	21
	zasadnicze zawodowe	941	136	540	203	x	130	941	82	11	86
	gimnazjalne i poniżej	630	161	397	116	462	288	630	114	19	54
Staż pracy ogółem	do 1 roku	480	187	207	15	112	221	169	43	5	18
	1–5	685	164	320	34	98	x	314	68	9	24
	5–10	469	10	251	39	64	x	230	33	4	35
	10–20	583	0	398	171	97	x	305	52	3	65
	20 –30	342	0	204	214	42	x	174	12	1	50
	30 lat i więcej	61	0	23	55	3	x	36	1	0	8
	bez stażu	888	522	372	33	351	888	343	97	13	25
Ogółem		**3508**	**883**	**1775**	**561**	**767**	**1109**	**1571**	**306**	**35**	**225**

Wyszczególnienie		Liczba bezrobotnych razem	Będący w szczególnej sytuacji na rynku pracy (z rubryki 1) - kobiety									
			do 25 roku życia	długotrwale bezrobotni	pow. 50 roku życia	bez kwalifikacji zawodowych	bez doświadczenia zawodowego	bez wykszt. średniego	samotnie wychowujący co najmniej jedno dziecko do 18 roku życia	którzy po odbyciu kary pozbawienia wolności nie podjęli zatrudnienia	niepełnosprawni	które nie podjęły zatrudnienia po urodzeniu dziecka
0		1	2	3	4	5	6	7	8	9	10	11
Czas pozostawania bez pracy w miesiącach	do 1	338	158	73	16	79	143	78	24	0	9	25
	1–3	443	148	150	37	99	170	153	56	0	23	58
	3–6	266	68	81	35	65	75	100	46	0	12	44
	6–12	316	59	150	46	57	86	120	38	2	24	70
	12–24	251	45	243	29	50	65	99	40	0	21	50
	pow. 24	486	29	483	127	151	135	276	82	2	50	178
Wiek	18–24	507	507	148	x	170	371	141	61	0	9	82
	25–34	636	x	342	x	132	214	211	114	4	17	186
	35–44	436	x	299	x	90	44	199	77	0	29	110
	45–54	459	x	337	x	79	36	242	33	0	69	40
	55–59	62	x	54	x	30	9	33	1	0	15	7
Wykształcenie	wyższe	287	106	74	5	x	142	x	15	0	4	17
	policealne i średnie zaw.	689	128	385	101	x	163	x	59	0	41	101
	średnie ogólnokształcące	298	132	142	35	225	138	x	32	2	15	40
	zasadnicze zawodowe	477	64	320	89	x	60	477	70	0	51	104
	gimnazjalne i poniżej	349	77	259	60	276	171	349	110	2	28	163
Staż pracy ogółem	do 1 roku	287	106	137	7	63	109	83	42	1	12	62
	1–5	388	79	217	18	63	x	160	61	3	16	87
	5–10	272	6	159	16	36	x	99	30	0	22	32
	10–20	378	0	269	102	66	x	184	45	0	41	45
	20 –30	190	0	117	106	29	x	80	11	0	29	2
	30 lat i więcej	20	0	6	17	1	x	14	1	0	3	0
	bez stażu	565	316	275	24	243	565	206	96	0	16	197
Ogółem		**2100**	**507**	**1180**	**290**	**501**	**674**	**826**	**286**	**4**	**139**	**425**

We wrześniu 2008 r. w ewidencji Sądeckiego Urzędu Pracy znajdowało się **2100** kobiet i **1408** mężczyzn. W porównaniu z poprzednim miesiącem udział kobiet w strukturze zarejestrowanych bezrobotnych zmniejszył się o 0,9% i wynosił 59,9 %.

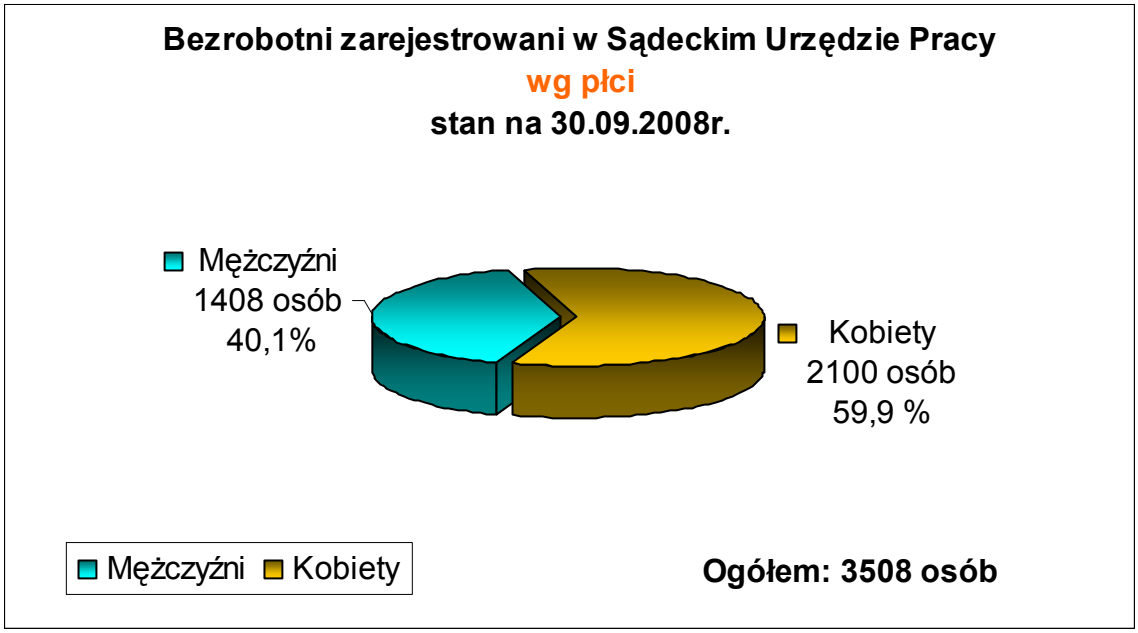

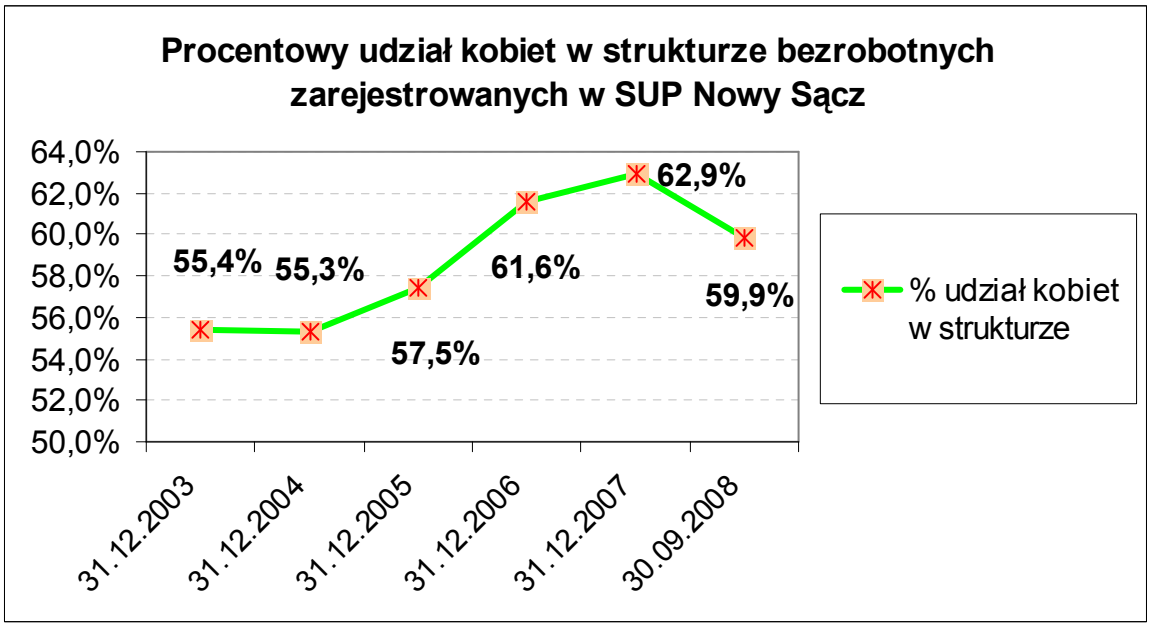

Jak można zauważyć na przestrzeni ostatnich lat procentowy udział kobiet w strukturze bezrobotnych stale wzrastał, by w sierpniu 2007 roku osiągnąć poziom 64,6%. W bieżącym roku udział kobiet oscylował w granicach 60%. Najwyższy udział kobiet w 2008 roku był obserwowany w lipcu 2008 roku 61,5% a najniższy w marcu 59,4%.

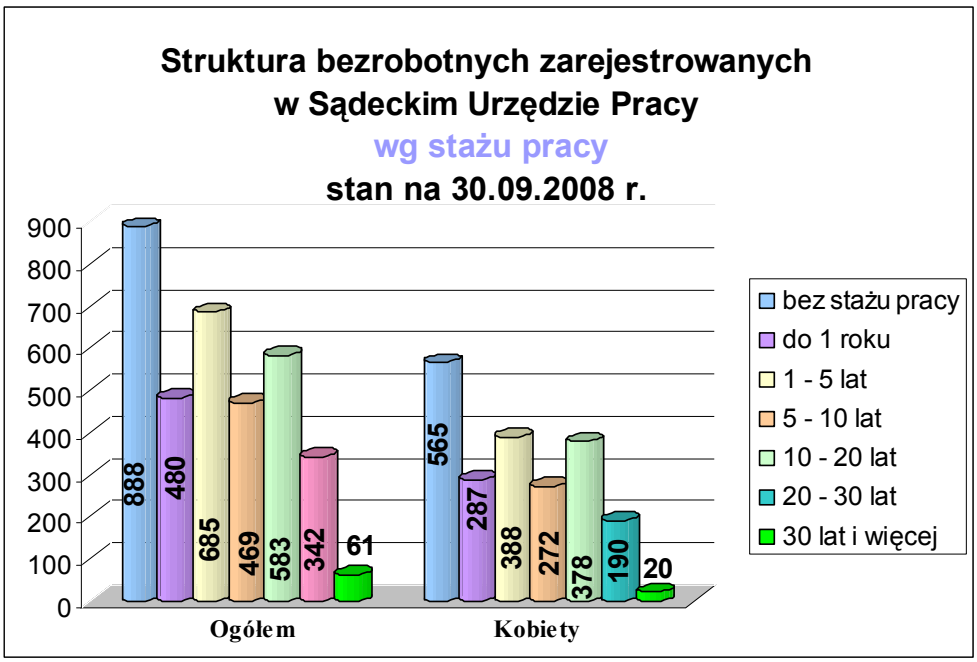

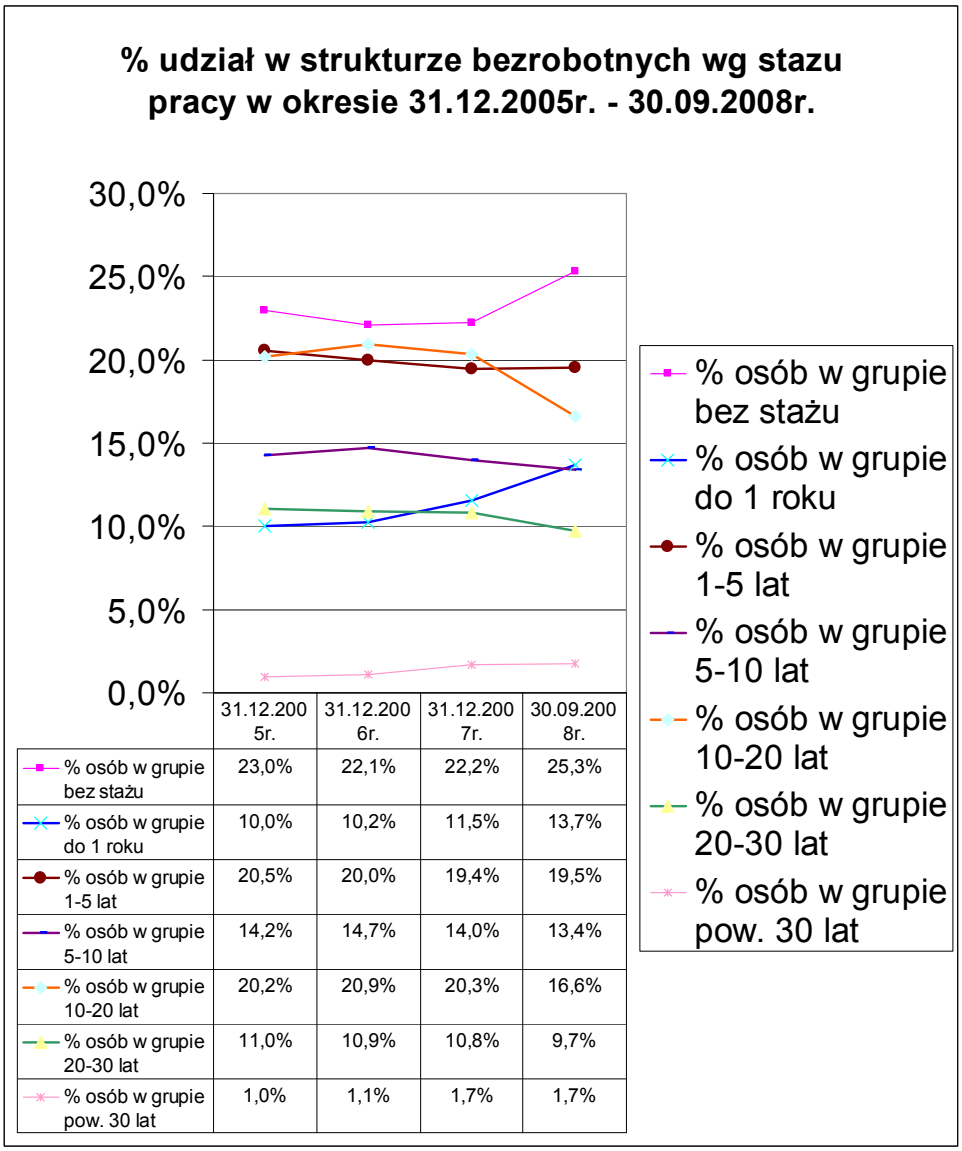

	31.12.2005r.	31.12.2006r.	31.12.2007r.	30.09.2008r.
% osób w grupie bez stażu	23,0%	22,1%	22,2%	25,3%
% osób w grupie do 1 roku	10,0%	10,2%	11,5%	13,7%
% osób w grupie 1-5 lat	20,5%	20,0%	19,4%	19,5%
% osób w grupie 5-10 lat	14,2%	14,7%	14,0%	13,4%
% osób w grupie 10-20 lat	20,2%	20,9%	20,3%	16,6%
% osób w grupie 20-30 lat	11,0%	10,9%	10,8%	9,7%
% osób w grupie pow. 30 lat	1,0%	1,1%	1,7%	1,7%

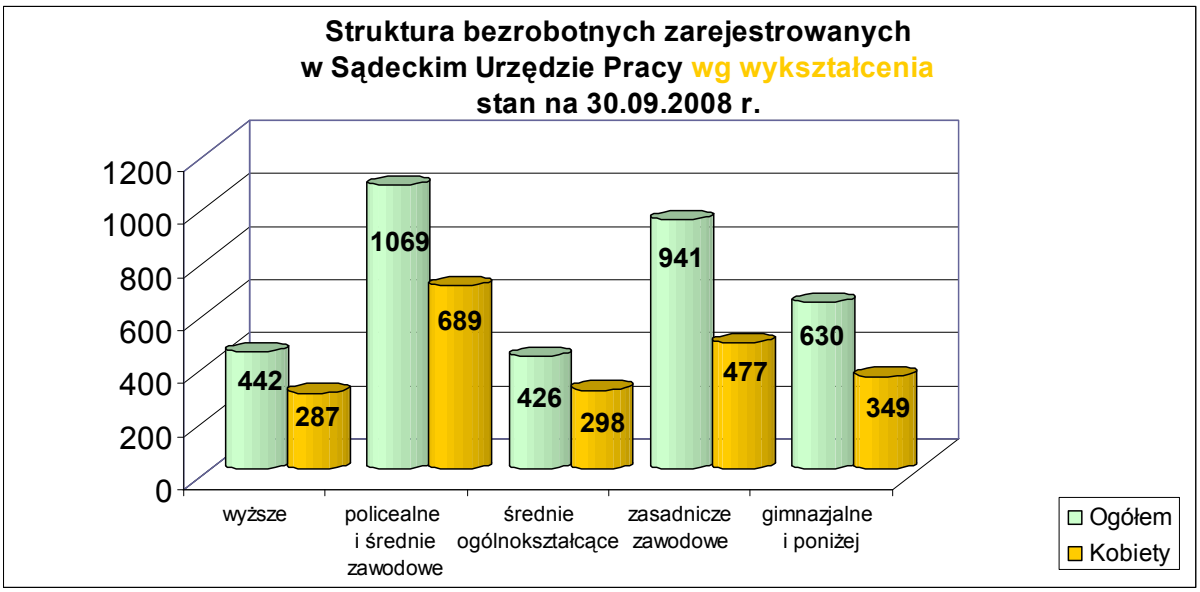

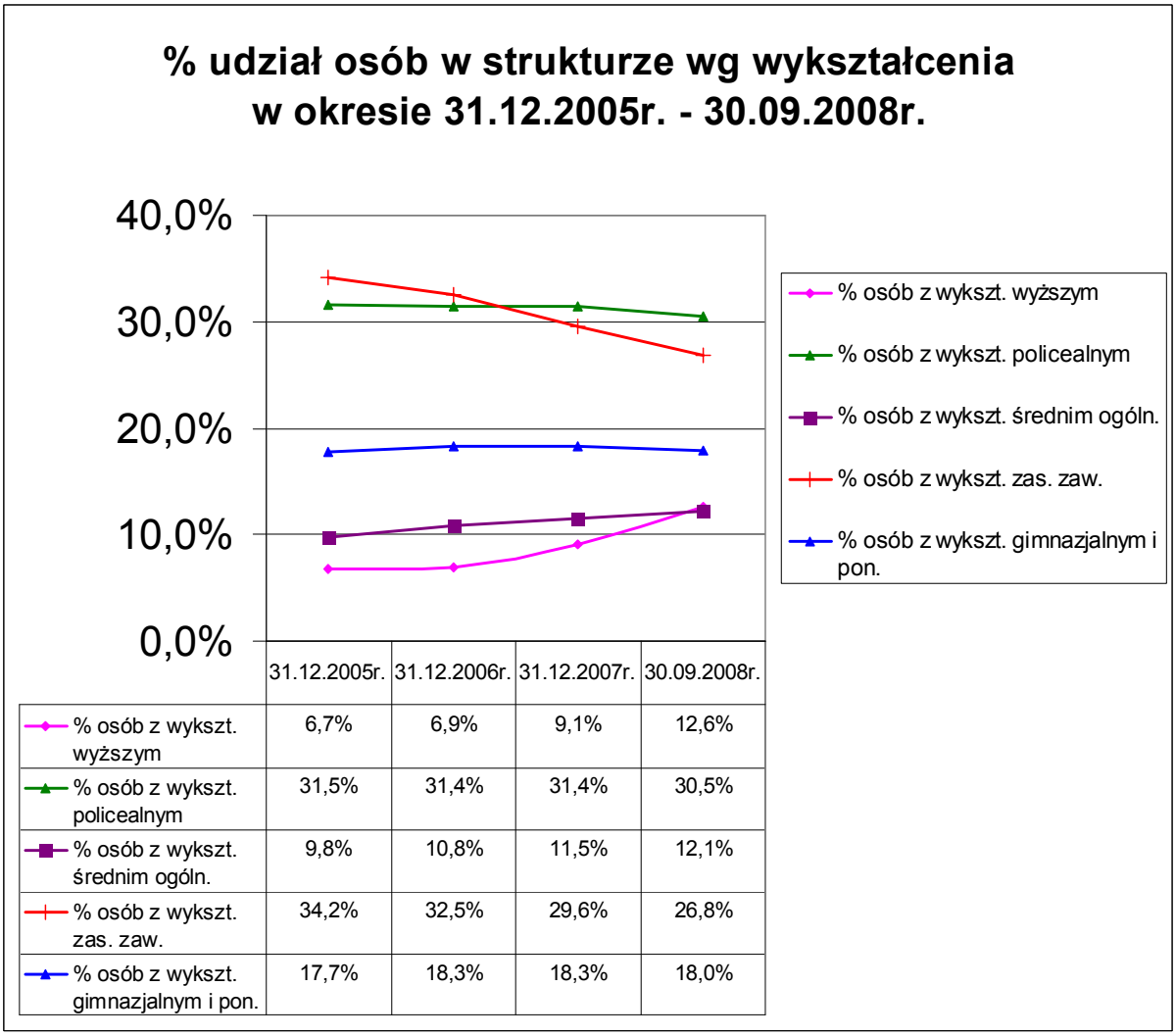

	31.12.2005r.	31.12.2006r.	31.12.2007r.	30.09.2008r.
% osób z wykszt. wyższym	6,7%	6,9%	9,1%	12,6%
% osób z wykszt. policealnym	31,5%	31,4%	31,4%	30,5%
% osób z wykszt. średnim ogóln.	9,8%	10,8%	11,5%	12,1%
% osób z wykszt. zas. zaw.	34,2%	32,5%	29,6%	26,8%
% osób z wykszt. gimnazjalnym i pon.	17,7%	18,3%	18,3%	18,0%

Jak można zaobserwować w strukturze osób zarejestrowanych według kryterium wykształcenia, przeważają bezrobotni z wykształceniem policealnym i średnim zawodowym (**1069** osób) oraz zasadniczym zawodowym (**941**

osób). Najmniej, bo **426** osób, było zarejestrowanych z wykształceniem średnim ogólnokształcącym. Wśród zarejestrowanych bezrobotnych przeważają osoby bez stażu pracy. W okresie ostatnich trzech miesięcy można było zaobserwować wzrost w ilości osób z wykształceniem wyższym. Pomimo że ich liczba nie jest bardzo wysoka i wynosi 442 osoby to w stosunku do stanu z dnia 30.06.2008 roku udział tych osób w ogólnej liczbie bezrobotnych zarejestrowanych w Sądeckim Urzędzie Pracy w Nowym Sączu wzrósł o 3,1%. Zauważyć należy również dość znaczny spadek w procentowym udziale osób z wykształceniem zasadniczym zawodowym, który w ostatnim kwartale wyniósł 1,7% i obecnie osoby te mają 26,8% udział w analizowanej strukturze bezrobotnych.

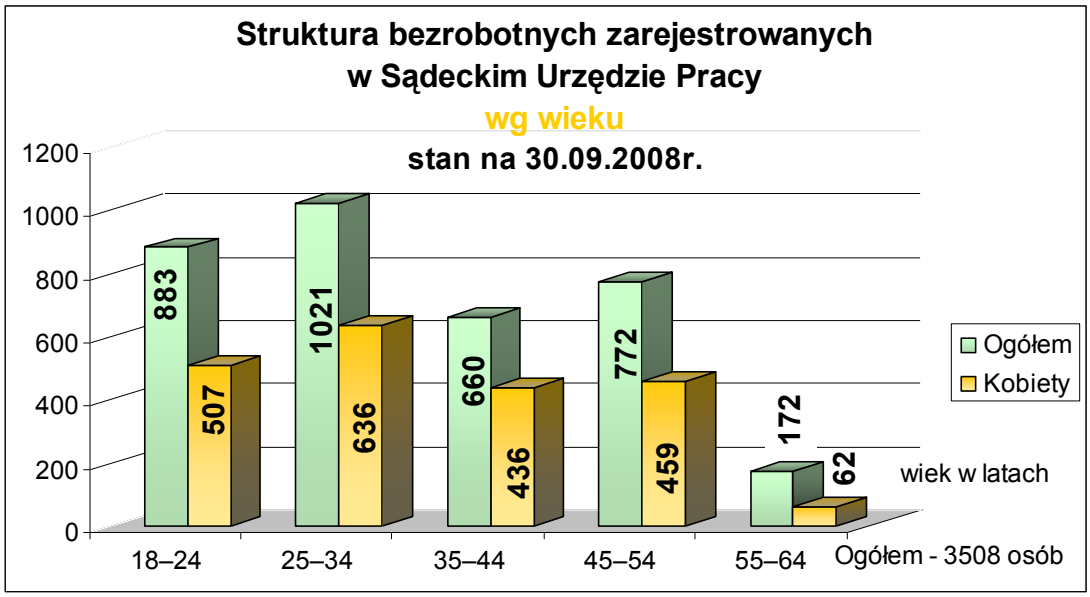

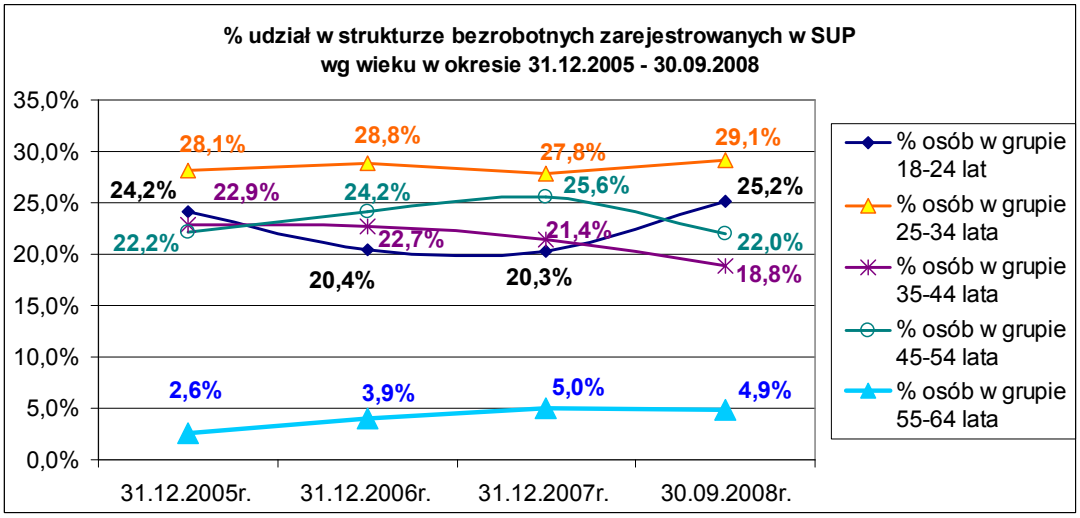

Najliczniejszą pod względem wieku, grupą bezrobotnych zarejestrowanych w Sądeckim Urzędzie Pracy w końcu września 2008 roku, były osoby mające 25-34 lata. Według stanu na 30 września stanowiły one 29,1% ogółu zarejestrowanych w SUP. Na przestrzeni ostatniego kwartału można było zaobserwować znaczny bo aż 5% wzrost udziału osób w wieku 18-24 lata. Wzrost ten jest wynikiem ukończenia szkoły przez tegorocznych absolwentów i ich rejestracją we wskazanym czasookresie.

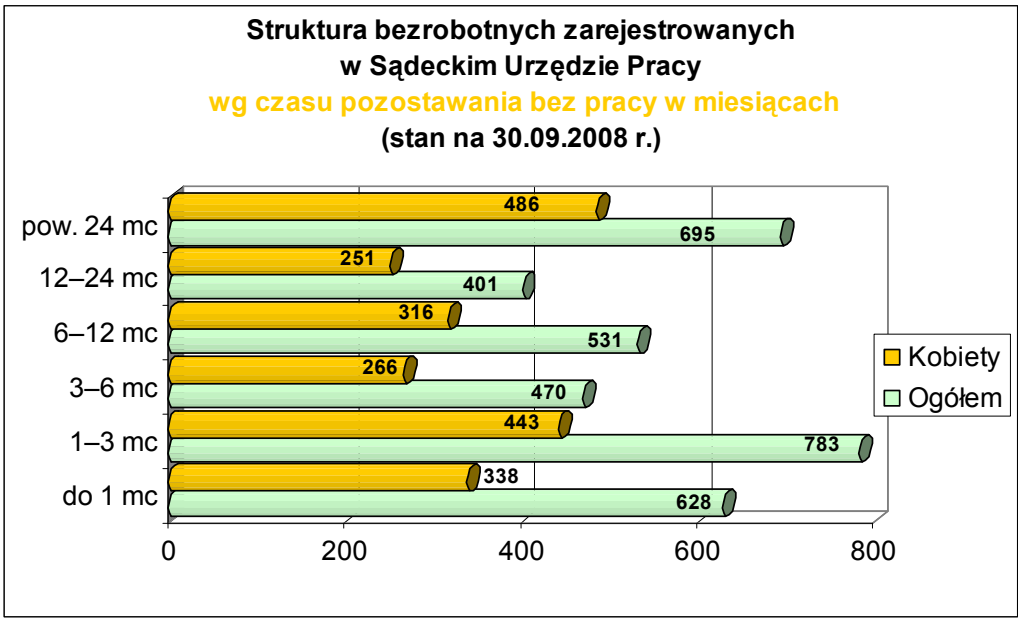

We wrześniu, w strukturze osób wg czasu pozostawania bez pracy największą grupą, która stanowiła 40,2% ogółu zarejestrowanych, były osoby pozostające bez pracy do 3 miesięcy. Wzrost ten spowodowała dość wysoka liczba rejestracji w ostatnich miesiącach, również wspomnianych wcześniej absolwentów szkół. Z kolei w grupie osób pozostających bez pracy powyżej 24 miesiące nastąpił duży bo prawie 5% spadek udziału tej grupy w całej analizowanej strukturze. Spadek ten jest obserwowany od 2006 roku, kiedy to osoby pozostające bez pracy powyżej 2 lat w końcu 2006 roku stanowiły blisko 40% ogółu zarejestrowanych w SUP a obecnie jest to19,8% udział spośród grup poddanych analizie.

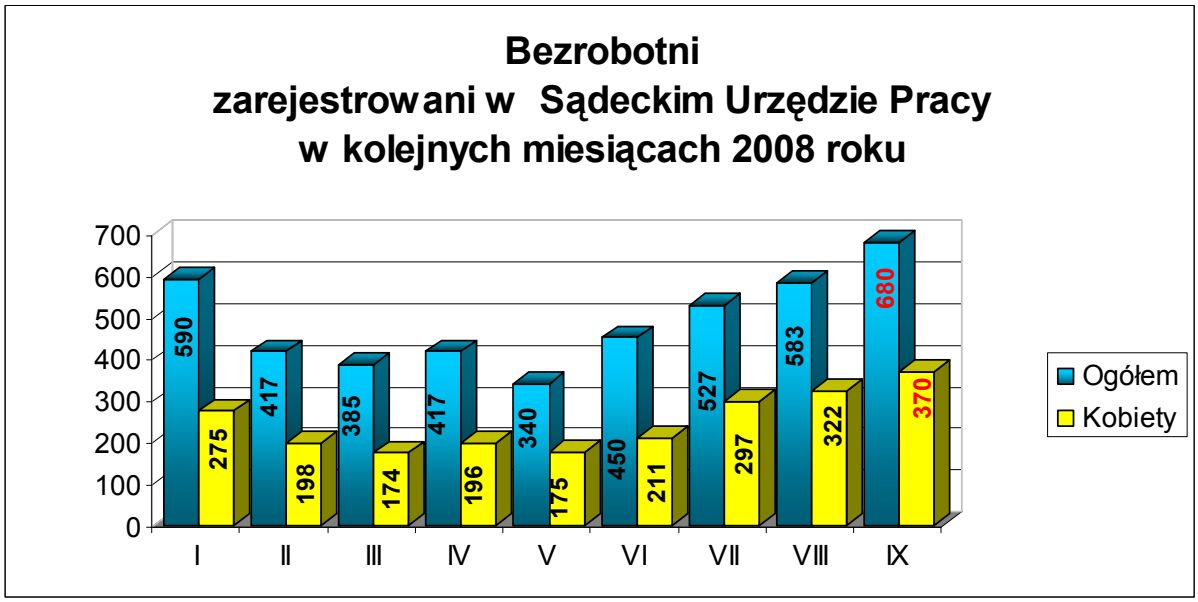

Wrzesień jest kolejnym miesiącem w którym można było zaobserwować wzrost liczby rejestrujących się w Sądeckim Urzędzie Pracy. We wrześniu liczba bezrobotnych rejestrujących się w Sądeckim Urzędzie Pracy wyniosła 680 osób i była o 97 osób wyższa niż w miesiącu sierpniu.

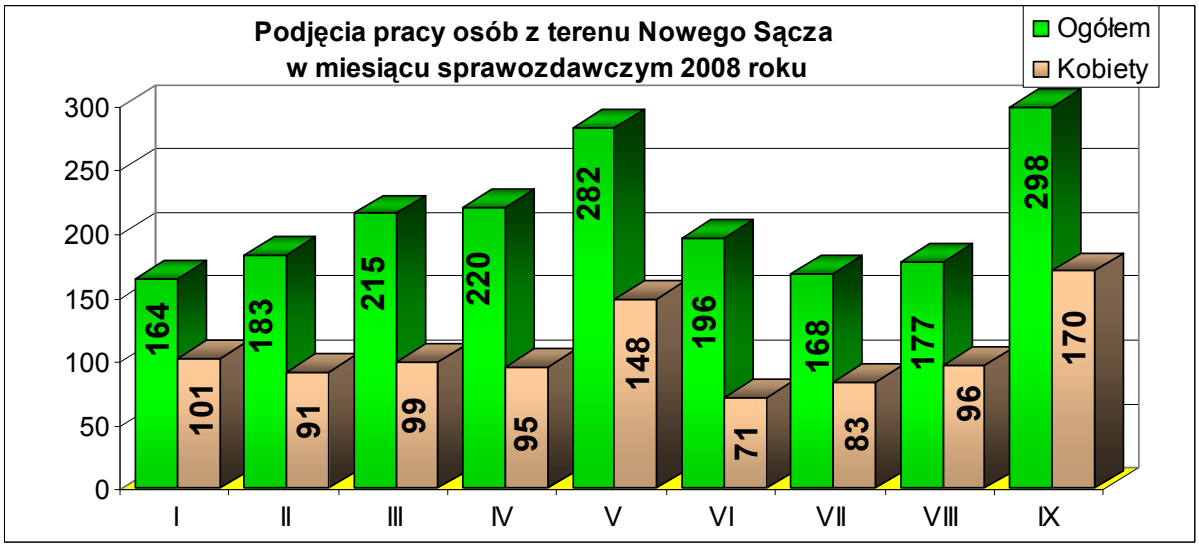

Wrzesień jest rekordowym miesiącem w ilości podjęć pracy. Pracę podjęło 298 osób w tym 170 kobiet. W ogólnej liczbie było 89 podjęć pracy subsydiowanej, z tego 38 osób uzyskało zatrudnienie w ramach refundacji kosztów zatrudnienia bezrobotnego, 37 rozpoczęło własną działalność gospodarczą, 10 osób skierowano na prace interwencyjne, 3 osoby uzyskało zatrudnienie ze środków PFRON a 1 osoba została zatrudniona w ramach robót publicznych.

Wyszczególnienie	Ilość osób w 2008 roku ogółem/kobiety	Ilość osób w miesiącu ogółem/kobiety
Podjęcia pracy:	1903/954	298/170
w tym:		
➢ prace interwencyjne	111/88	10/7
➢ roboty publiczne	29/20	1/1
➢ podjęcie działalności gospodarczej	150/68	37/16
➢ refundacja kosztów wyposażenia i doposażenia stanowiska pracy	115/52	38/18
➢ pracę w ramach środków PFRON	7/4	3/2
❖ rozpoczęcia szkolenia i przekwalifikowania	452/221	77/48
❖ rozpoczęcia stażu	308/261	34/28
❖ rozpoczęcia przygotowania zawodowego	147/132	27/26
Przyznanie dodatku aktywizacyjnego	59	9
Przyznanie stypendium na dalszą naukę	0	0

BEZROBOTNI WYŁĄCZENI Z EWIDENCJI SUP

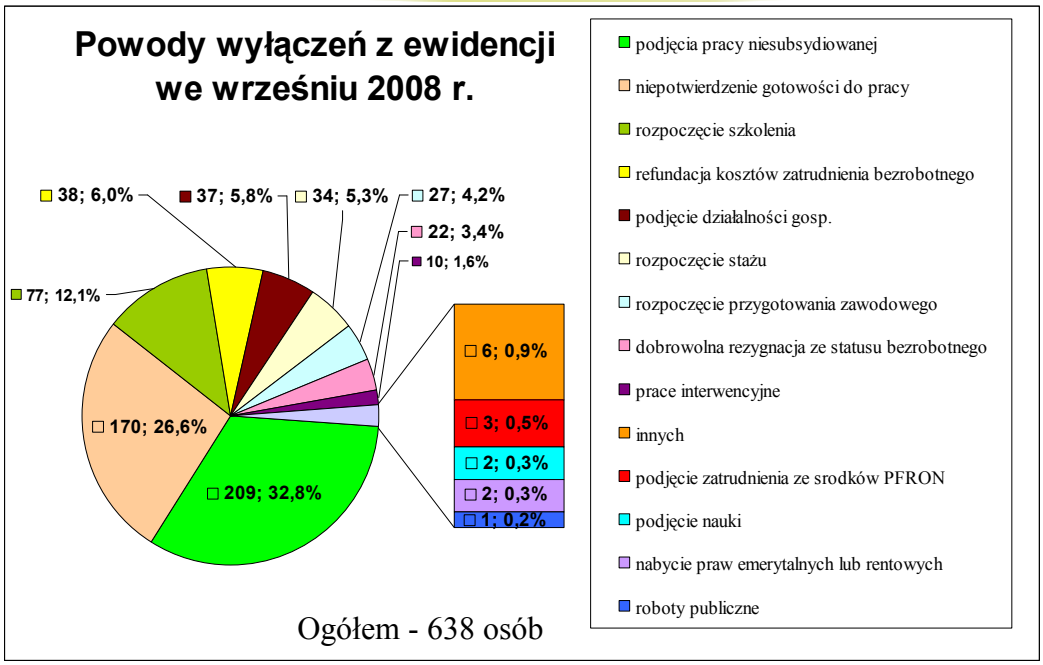

W miesiącu wrześniu 2008 roku z ewidencji SUP wyłączono 638 osób i jest to o 112 osób więcej niż miesiąc wcześniej. Z tej grupy aż 298 osób podjęło pracę, 77 osób rozpoczęło szkolenie, 34 osoby rozpoczęło staż u pracodawcy a 27 przygotowanie zawodowe w miejscu pracy.

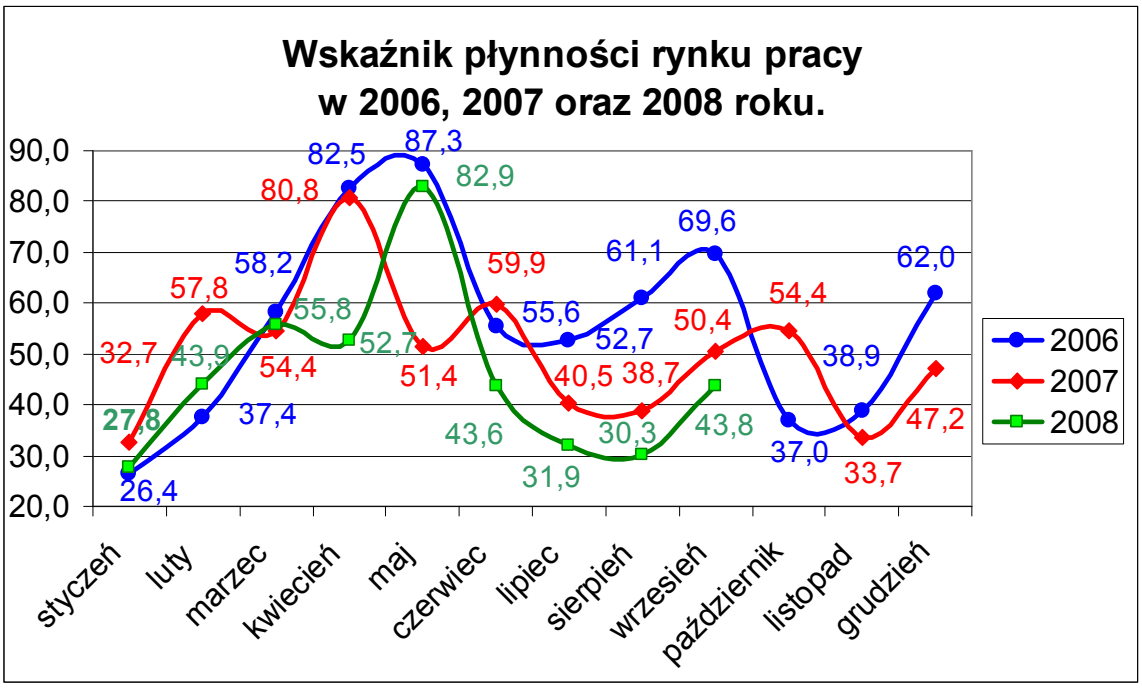

Wskaźnik płynności rynku pracy, czyli stosunek liczby bezrobotnych podejmujących pracę do liczby nowo zarejestrowanych we wrześniu 2008 roku wyniósł 47,2%.

STOPA BEZROBOCIA

Miesiące	Miasto Nowy Sącz	Powiat Nowosądecki	Województwo Małopolskie	Kraj
Wrzesień 2007r.	10,3	18,5	9,0	11,6
Październik 2007r.	9,8	18,1	8,7	11,3
Listopad 2007r.	10,0	18,5	9,1	11,2
Grudzień 2007r.	9,8	18,5	8,8	11,4
Styczeń 2008 r.	10,0	18,5	9,1	11,7
Luty 2008 r.	10,0	17,4	8,9	11,5
Marzec 2008 r.	9,7	16,0	8,6	11,1
Kwiecień 2008 r.	9,4	15,0	8,1	10,5
Maj 2008 r.	8,6	14,1	7,8	10,0
Czerwiec 2008 r.	8,2	14,3	7,4	9,6
Lipiec 2008 r.	8,2	13,5	7,2	9,4
Sierpień 2008 r.	**8,3**	**13,5**	**7,2**	**9,3**

Źródło: Główny Urząd Statystyczny

STOPA BEZROBOCIA W POSZCZEGÓLNYCH WOJEWÓDZTWACH – SIERPIEŃ 2008 R.

WOJ. WIELKOPOLSKIE	**6,0**
WOJ. ŚLĄSKIE	**7,0**
WOJ. MAŁOPOLSKIE	**7,2**
WOJ. MAZOWIECKIE	**7,5**
WOJ. POMORSKIE	**8,4**
WOJ. PODLASKIE	**9,1**
WOJ. ŁÓDZKIE	**9,2**
WOJ. OPOLSKIE	**9,3**
DOLNOŚLĄSKIE	**9,8**
WOJ. LUBELSKIE	**10,8**
WOJ. LUBUSKIE	**11,6**
WOJ. PODKARPACKIE	**12,6**
WOJ. ZACHODNIOPOMORSKIE	**12,7**
WOJ. KUJAWSKO-POMORSKIE	**12,9**
WOJ. ŚWIĘTOKRZYSKIE	**13,5**
WOJ. WARMIŃSKO-MAZURSKIE	**15,7**

Źródło: Główny Urząd Statystyczny

Stopy bezrobocia w sierpniu 2008 r. dla wybranych powiatów woj. małopolskiego:

- nowosądecki – 13,5 %
- gorlicki – 13,2%
- limanowski – 15,0 %
- nowotarski – 8,7 %
- tatrzański – 7,3%

oraz

- miasto Kraków – 3,0%
- miasto Tarnów – 6,3 %

Zgodnie z danymi zawartymi w raporcie na temat bezrobocia w Unii Europejskiej, ogłoszonym przez **Europejski Urząd Statystyczny Eurostat,** bezrobocie w 27 krajach UE w miesiącu sierpniu wynosiło 6,9% i było o 0,2% niższe niż rok wcześniej oraz na tym samym poziomie co w lipcu 2008r. Najniższe bezrobocie zanotowano w Holandii – 2,6% i Danii – 2,9% a zdecydowanie najwyższe bezrobocie było w Hiszpanii -11,3% oraz na Słowacji– 9,9%.

W porównaniu z poprzednim rokiem w 19 krajach zanotowano spadek bezrobocia, w 8 nastąpił jego wzrost. Największy spadek bezrobocia zaobserwowano w Polsce (z 9,2% do 6,7%) a największy wzrost odnotowano w Hiszpanii (z 8,3% do 11,3%).

Wśród osób poniżej 25 roku życia, stopa bezrobocia w sierpniu wynosiła 14,9%. Najmniej bezrobotnych w tej kategorii wiekowej jest w Holandii – 4,9% i w Austrii – 6,3 %. Najwięcej bezrobotnych poniżej 25 roku życia jest w Hiszpanii – 24,6% oraz Grecji – 21,4%.

Bezrobocie wśród mężczyzn w UE od sierpnia 2007 r. do sierpnia 2008r. w strefie euro wzrosło z poziomu 6,6% do 6,8% a w całej UE pozostało na niezmienionym poziomie – 6,5%. Wśród kobiet nastąpił spadek z 8,4 % do 8,3% w strefie euro oraz z 7,7% do 7,4% we wszystkich 27 krajach UE.

Według **Eurostatu** w całej UE na koniec sierpnia 2008 r. bez pracy pozostawało 16,6 mln osób, podczas gdy w końcu sierpnia 2007 r. liczba bezrobotnych była o 0,3 mln wyższa.

Eurostat podał też dane o stopach bezrobocia w Stanach Zjednoczonych i Japonii, które wynosiły odpowiednio – 6,1% oraz 4,2%.

źródło : Eurostat

POŚREDNICTWO PRACY

- przyjęto 233 oferty pracy głównie w zawodach: kucharz, pomoc kuchenna, bufetowa, rozbieracz-wykrawacz mięsa, sprzedawca, magazynier, nauczyciel, wulkanizator, robotnik gospodarczy, malarz budowlany, robotnik pomocniczy w przemyśle przetwórczym, pracownik ochrony mienia, kierowca kat.,C+E, kierowca kat. B, operator koparko-ładowarki, mechatronik, elektryk zakładowy, informatyk, grafik komputerowy, projektant form przestrzennych, projektant stron internetowych, projektant mebli, księgowa, doradca biznesowy, specjalista ds. ubezpieczeń, pracownik biurowy, asystent rachunkowości, specjalista ds. kadr, doradca telekomunikacyjny, krojczy, kaletnik oraz obuwnik przemysłowy.
- łącznie w miesiącu sierpniu realizowano 418 ofert pracy (z tego 185 oferty pracy z poprzednich miesięcy – głównie „otwarte" oferty pracy dotyczące zatrudnienia m.in. w zawodach: główna księgowa, lektor języka obcego, zawody budowlane - na które urząd nie posiada odpowiednich kandydatów spełniających wymagania określone przez pracodawców w ofercie pracy).
- wydano 270 skierowań do pracy z czego 105 osób podjęło pracę.
- wydano 61 skierowań do odbycia stażu oraz przygotowania zawodowego
- przyjęto i rozpowszechniono do publicznej wiadomości 27 zamiejscowych ofert pracy głównie w zawodach: sprzedawca-bukieciarz, ekspozytor towaru, kasjer, agent sprzedaży, dyrektor ds. marketingu, kierownik oddziału,

pracownik biurowy, kierownik ds. eksportu, manikiurzystka, rzeźnik, rozbieracz, wykrawacz, piekarz, zbrojarz, murarz, cieśla, konserwator, spawacz, elektryk, monter rurociągów, kierownik budowy, brygadzista oraz pracownik przetwórstwa rybnego.

- 33 osób skierowano do doradcy zawodowego w celu ustalenia dalszej aktywizacji zawodowej.
- zorganizowano 1 giełdę pracy na stanowisko sprzedawca w której uczestniczyło 36 osób. W wyniku giełdy 3 osoby podjęły pracę.
- przeprowadzono 27 wizyt w zakładach pracy w wyniku których pozyskano 13 miejsc pracy.
- zorganizowano dwa spotkania z pracodawcami w których udział wzięło 13 pracodawców.

Usługi EURES

- przyjęto od Asystenta EURES z WUP w Krakowie 31 ofert pracy zagranicą (kraje UE i EOG) w zawodach: opiekunowie osób starszych (niepełnosprawnych), pracownik do zbiorów owoców, spawacz, rzeźnik-wykrawacz oraz pielęgniarka w Wielkiej Brytanii, Niemczech, Finlandii, Dani, oraz Hiszpanii. Oferty te zamieszczono na tablicy ogłoszeń w SUP oraz przedstawiano je osobom bezrobotnym i poszukującym pracy.

Współpraca z Agencjami Zatrudnienia.

- przyjęto i upowszechniono na tablicy ogłoszeń 13 ofert pracy z agencji zatrudnienia głównie w Wielkiej Brytanii, Holandii oraz na Cyprze w zawodach: opiekun, pracownik produkcyjny, pokojówka oraz kelner. Oferty te przedstawiano osobom zgłaszającym się do urzędu.

PORADNICTWO ZAWODOWE, INFORMACJA ZAWODOWA, DZIAŁALNOŚĆ KLUBU PRACY

- *Poradnictwo zawodowe i informacja zawodowa*

L.p.	**PORADNICTWO ZAWODOWE**	**Ogólna liczba osób**
1.	**Porady indywidualne** z tego: - w ramach projektu 6.1.3 z EFS	**107** 66
2.	**Porada grupowa** z tego: - w ramach projektu 6.1.3 z EFS	**90** 90
3.	Grupowa informacja zawodowa	**48**
4.	Indywidualna informacja zawodowa	**100**
	KLUB PRACY	
1.	Zajęcia aktywizacyjne	**16**
2.	Szkolenie z zakresu umiejętności aktywnego poszukiwania pracy	**14**
	Suma osób korzystających z Poradnictwa Zawodowego i Klubów Pracy	**375**

- *Realizacja zadań dodatkowych w ramach poradnictwo zawodowego i Klubu Pracy*

Poradnictwo zawodowe

- prowadzono aktywizację zawodową osób kierowanych przez Miejski Ośrodek Pomocy Społecznej w Nowym Sączu,
- współpracowano z doradcami zawodowymi z Mobilnego Centrum Informacji Zawodowej OHP,

- przygotowywano materiały warsztatowe w formie konspektów dla uczestników porad grupowych w ramach projektu 6.1.3 „Samozatrudnienie Umiejętności Praca” EFS
- wdrażano nowozatrudnionych doradców zawodowych stażystów w prowadzone usługi i działania realizowane w dziale
- doradcy zawodowi uczestniczą w projekcie „AQOR – Wzmocnienie jakości orientacji zawodowej w ramach Programu Leonardo da Vinci”
- uczestnictwo doradców zawodowych w Programie „Leonardo da Vinci”; udział w szkoleniu kulturowo- językowym w ramach projektu „Nowe metody pracy- wymiana dobrych praktyk na transgranicznym rynku pracy” realizowanym przez Wojewódzki Urząd Pracy w Krakowie Zespół Zamiejscowy Nowy Sącz,
- uczestnictwo w spotkaniu koordynacyjnym dla pracowników Powiatowych Urzędów Pracy -doradców zawodowych w Wojewódzkim Urzędzie Pracy w Krakowie,
- zmodyfikowano informacje zamieszczone na stronie internetowej w zakresie usług poradnictwa zawodowego,
- przygotowano prezentację multimedialną oraz opracowano ankietę na spotkanie z pracodawcami,
- uczestnictwo doradców zawodowych w konferencji pn. „Więcej pracy- więcej możliwości samorealizacji” zorganizowanej przez Miejski Ośrodek Pomocy Społecznej w Nowym Sączu.

- *Pomoc w aktywnym poszukiwaniu pracy – Klub Pracy*

  - przeprowadzono II edycje zajęć aktywizacyjnych z tematyki „Rozmowa kwalifikacyjna – oko w oko z pracodawcą” oraz „Zasady tworzenia dokumentów aplikacyjnych”,
  - aktualizacja strony internetowej dotyczącej usługi,
  - współpraca z doradcami zawodowymi z Mobilnego Centrum Informacji Zawodowej OHP.

- *Organizacja szkoleń*

  - Prowadzono nabór na szkolenia planowane do realizacji w 2008 roku.
  - Na szkolenia skierowano ogółem 94 osoby bezrobotne, w tym: 44 kobiety.

Ze środków FP skierowano na szkolenie „Przedsiębiorczość – własna firma” skierowano 40 osób, w tym 18 kobiet.

Ze środków EFS w ramach PO KL, projekt systemowy 6.1.3 „Samozatrudnienie Umiejętności Praca” przeszkolono 37 osób w tym 30 kobiet. 31 osób ukończyło szkolenia grupowe

- ✓ Język angielski średniozaawansowany 10 osób
- ✓ Profesjonalna sekretarka z językiem angielskim 10 osób
- ✓ Pracownik kadrowo-płacowy 11 osób

A pozostałe 6 osób szkolenia indywidualne

- ✓ Prawo jazdy kat. C 2 osoby
- ✓ Prawo jazdy kat. E 3 osoby
- ✓ Fryzjer-stylista 1 osoba

- Szkolenia ukończyło ogółem 58 osób bezrobotnych, w tym:
  1. Z Funduszu Pracy po kursach:
     - grupowych – 53 osoby
     - indywidualnych – 5 osób
  2. Ze środków EFS w ramach POKL, projekt systemowy 6.1.3 „Samozatrudnienie Umiejętności Praca” ukończyło szkolenia grupowe – 26 osób.
- Zostało przeprowadzone 5 postępowań w ramach przetargu nieograniczonego dotyczących wyłonienia wykonawców organizacji szkoleń.

INSTRUMENTY RYNKU PRACY

1. Kontynuowano zadania w zakresie bieżącej obsługi: finansowania i monitorowania umów zawartych w okresie 2005 – 2007 dla **631 umów – 821 osób**.

2. Realizowano nowe programy rynku pracy w 2008 r. - **zawarto 692 umowy w ramach których aktywizacją objętych zostanie 901 osób** (w tym w m-c wrześniu br. – 145 umów – 166 osób).

3. Opracowano sprawozdanie z realizacji programu „Konserwator 2008” do dnia 31.08.2008 r. Na dzień 31.08.2008 r. w programie uczestniczyło 55 osób a wydatki na jego realizację wyniosły 42 307,76 zł.

We wrześniu 2008 r. Sądecki Urząd Pracy w Nowym Sączu realizował 2 projekty współfinansowane w ramach Programu Operacyjnego Kapitał Ludzki 2007-2013:

- **Projekt pn. „Krok do standardów" – Poddziałanie 6.1.2 PO KL**

Projekt realizowany jest od 10.03.2008 r. Głównym celem projektu jest zwiększenie zasięgu oddziaływania aktywnej polityki rynku pracy poprzez dostęp do usługi pośrednictwa pracy wszystkich Klientów Sądeckiego Urzędu Pracy, tj. bezrobotnych i poszukujących pracy oraz pracodawców. Cel ten zostanie osiągnięty poprzez zwiększenie liczby pracowników SUP realizujących usługę pośrednictwa pracy – w ramach projektu finansowane jest zatrudnienie 3 pośredników pracy.

Okres realizacji projektu: 10.03.2008-30.11.2009, **wartość projektu ogółem: 137 402,78, kwota dofinansowania: 116 792,36.**

- **Projekt pn. „Samozatrudnienie Umiejętności Praca" – Poddziałanie 6.1.3 PO KL**

Projekt realizowany jest od 01.03.2008 r. Celem projektu jest ograniczenie zjawiska bezrobocia wśród osób zarejestrowanych w SUP w Nowym Sączu, w szczególności wymienionych w art. 49 ustawy "o promocji zatrudnienia...", poprzez skierowanie do nich wsparcia w zakresie integracji i reintegracji zawodowej. W ramach projektu planowane jest objęcie w 2008 r. aktywizacją zawodową 667 osób bezrobotnych, wartość projektu na rok 2008: **3 866 200,00** (całkowite finansowanie z EFS oraz ze środków w dyspozycji Samorządu Województwa).

Oferowane formy wsparcia w ramach projektu:

- Pośrednictwo pracy,
- Poradnictwo zawodowe,

- Staże,
- Przygotowania zawodowe
- Szkolenia,
- Jednorazowe środki na podjęcie działalności gospodarczej.

W okresie od 01.09.2008 do 30.09.2008 r. zrealizowano następujące działania:

a) kontynuowano promocję projektu;
b) 78 osób zrekrutowano do uczestnictwa w projekcie;
c) 18 osobom wypłacono jednorazowe środki na uruchomienie działalności gospodarczej;
d) 107 osób kontynuowało odbywanie stażu;
e) 57 osób kontynuowało odbywanie przygotowania zawodowego;
f) 26 osób ukończyło szkolenia: „Kelner-Barman" (7 osób), „Pracownik magazynowy z obsługą wózka jezdniowego" (9 osób), „Stylizacja paznokci z elementami wizażu" (10 osób).
g) 45 osób kontynuuje udział w szkoleniach: „Język angielski średniozaawansowany" (10 osób), „Pracownik kadrowo-płacowy" (10 osób), „Profesjonalna sekretarka z językiem angielskim" (10 osób), „Stylizacja paznokci z elementami wizażu" (10 osób), „Prawo jazdy kat. C" (2 osoby) i „Prawo jazdy kat. E" (3 osoby).
h) uczestnikom projektu świadczone były usługi poradnictwa zawodowego i pośrednictwa pracy
i) na bieżąco prowadzono monitoring i ewidencję działań.

Na dzień 30.09.2008 r. projektem pn.: „Samozatrudnienie Umiejętności Praca" objęto 539 osób.

Sądecki Urząd Pracy
33- 300 Nowy Sącz, ul. Węgierska 146
Tel. centrala: 0-18 442-91-08 0-18 442-91-10, 0-18 442-91-13,
Fax. 0-18 442-99-84
e-mail: krno@praca.gov.pl
strona internetowa: **www.sup.nowysacz.pl**