adres strony internetowej
http://www.sup.nowysacz.pl

SĄDECKI URZĄD PRACY
W NOWYM SĄCZU

INFORMACJA

O SKALI BEZROBOCIA W NOWYM SĄCZU
I DZIAŁANIACH PODEJMOWANYCH NA RZECZ
AKTYWIZACJI LOKALNEGO RYNKU PRACY

W MIESIĄCU MARCU 2008 r.

NOWY SĄCZ –Kwiecień 2008 r.

STAN I STRUKTURA BEZROBOCIA

W marcu 2008 roku nastąpił dalszy spadek ilości osób zarejestrowanych w Sądeckim Urzędzie Pracy. W stosunku do stanu z ubiegłego miesiąca, liczba zarejestrowanych bezrobotnych (na dzień 31.03.2008 r.) była niższa o 32 osoby i wynosiła 4097 osób. Jako poszukujący pracy było zarejestrowanych 139 osób, w tym 60 kobiet.

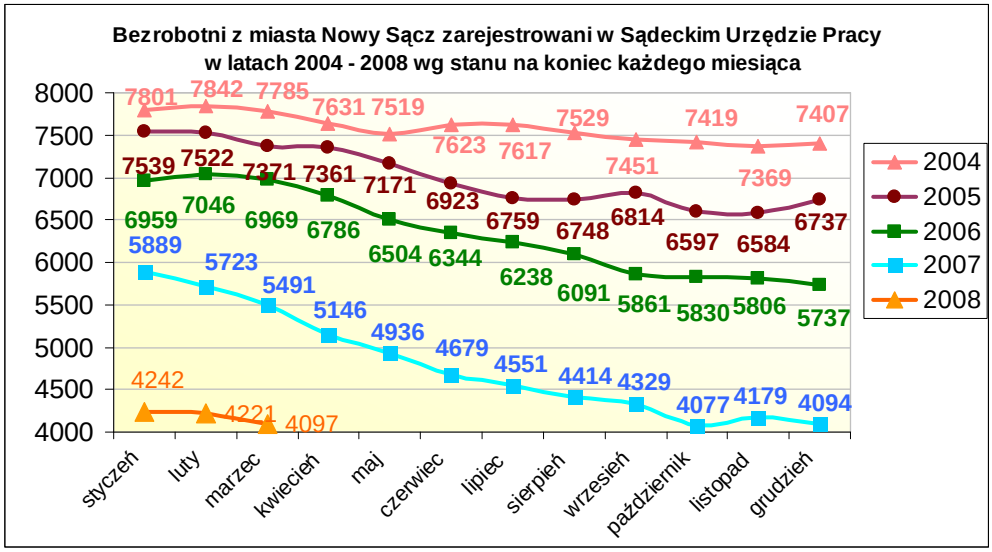

źródło: opracowanie własne

Osoby z prawem do zasiłku stanowiły w marcu 9,7% ogółu zarejestrowanych w Sądeckim Urzędzie Pracy. Prawo do zasiłku posiadało 398 osób (w tym 192 kobiety). W porównaniu z poprzednim miesiącem liczba bezrobotnych pobierających zasiłek zmniejszyła się o 33 osoby.

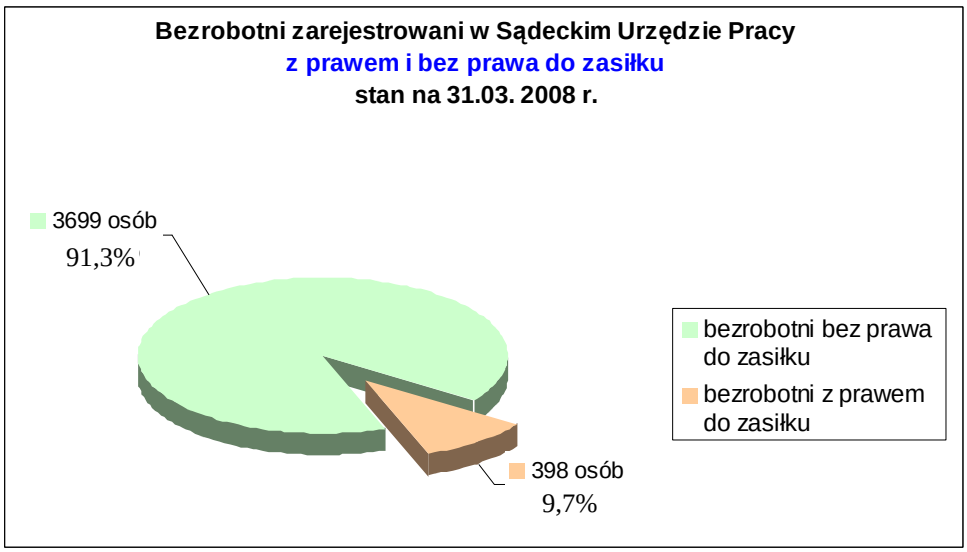

źródło: opracowanie własne

Struktura bezrobotnych zarejestrowanych w Sądeckim Urzędzie Pracy w marcu 2008r.

Wyszczególnienie		Bezrobotni zarejestrowani		Bezrobotni, którzy podjęli pracę		Bezrobotni zarejestrowani			
						ogółem		w tym z prawem do zasiłku	
		w miesiącu sprawozdawczym				w końcu mies. sprawozdawczego			
		razem	kobiety	razem	kobiety	razem	kobiety	razem	kobiety
Ogółem		**385**	**174**	**215**	**99**	**4097**	**2433**	**398**	**192**
z tego osoby	poprzednio pracujące	290	130	172	78	3205	1887	384	192
	w tym zwolnione z przyczyn dotyczących	6	2	5	2	97	68	28	13
	dotychczas nie pracujące	95	44	43	21	892	546	14	0
Osoby w szczególnej sytuacji na rynku pracy (z ogółem)									
Do 25 roku życia		135	57	62	29	843	467	57	15
Które ukończyły szkołę wyższą, do 27 roku życia		27	16	11	8	98	71	4	3
Długotrwale bezrobotne		120	77	65	41	2374	1575	3	1
Kobiety, które nie podjęły zatrudnienia po ur. dziecka		_____	17	_____	3	_____	486	_____	8
Powyżej 50 roku życia		39	17	16	3	697	356	101	46
Bez kwalifikacji zawodowych		71	31	28	15	880	547	46	27
Bez doświadczenia zawodowego		130	60	58	30	1153	683	15	0
Bez wykształcenia średniego		162	53	89	27	1974	1014	161	63
Samotnie wych. co najmniej jedno dziecko do 18 roku życia		23	19	7	7	305	288	15	13
Które po odbyciu kary pozb. woln. nie podjęły zatrudnienia		4	2	0	0	29	4	1	1
Niepełnosprawni		25	11	8	5	231	144	23	13

Osoby zarejestrowane w końcu miesiąca sprawozdawczego jako:

Wyszczególnienie	Razem	Kobiety
Poszukujące pracy	139	60
- w tym niepełnosprawne nie pozostające w zatrudnieniu	96	41

Oferty pracy zgłoszone w miesiącu marcu	148

Wyszczególnienie		Liczba bezro-botnych razem	z tego według czasu pozostawania bez pracy w miesiącach						Będący w szczególnej sytuacji na rynku pracy (z rubryki 1)					
			do 1	1-3	3-6	6-12	12-24	pow.24	długo-trwale bezro-botni	do 25 roku życia	pow. 50 roku życia	bez kwalifikacji zawodowych	samotnie wychowujący dziecko do 7 roku życia	nie-pełno-sprawni
Czas pozostawania bez pracy w miesiącach	do 1	364	364	x	x	x	x	x	163	163	0	0	0	0
	1–3	764	x	764	x	x	x	x	384	0	384	0	0	0
	3–6	691	x	x	691	x	x	x	371	0	0	371	0	0
	6–12	695	x	x	x	695	x	x	426	0	0	0	426	0
	12–24	487	x	x	x	x	487	x	282	0	0	0	0	282
	pow. 24	1096	x	x	x	x	x	1096	807	0	0	0	0	0
Wiek	18–24	843	124	246	202	151	61	59	467	50	x	100	93	45
	25–34	1171	128	254	213	228	157	191	719	x	x	120	143	108
	35–44	865	58	117	126	139	110	315	566	x	x	66	92	69
	45–54	1013	48	125	132	148	125	435	611	x	x	81	92	53
	55–59	179	5	19	16	24	28	87	70	x	x	4	6	7
	60-65	26	1	3	2	5	6	9	0	x	x	0	0	0

Wyszczególnienie		Liczba bezro-botnych razem	z tego według czasu pozostawania bez pracy w miesiącach						Będący w szczególnej sytuacji na rynku pracy (z rubryki 1)					
			do 1	1-3	3-6	6-12	12-24	pow.24	długo-trwale bezro-botni	do 25 roku życia	pow. 50 roku życia	bez kwalifikacji zawodowych	samotnie wychowujący dziecko do 7 roku życia	nie-pełno-sprawni
Wykształcenie	wyższe	382	60	93	78	83	36	32	245	32	63	x	51	26
	policealne i średnie zawodowe	1271	101	237	218	252	129	334	841	55	137	x	169	89
	średnie ogólnokształcące	470	50	87	82	93	59	99	333	25	55	51	75	43
	zasadnicze zawodowe	1209	102	225	203	161	155	363	598	33	84	x	81	71
	gimnazjalne i poniżej	765	51	122	110	106	108	268	416	18	45	42	50	53
Staż pracy ogółem	do 1 roku	516	56	142	108	83	50	77	305	28	88	58	48	26
	1–5	793	86	161	145	142	96	163	464	32	81	71	83	70
	5–10	577	61	91	89	103	83	150	348	31	50	46	62	51
	10–20	805	40	103	109	115	94	344	513	x	49	64	82	52
	20 –30	446	29	75	47	78	64	153	235	x	32	26	46	20
	30 lat i więcej	68	4	12	18	19	5	10	22	x	5	7	6	0
	bez stażu	892	88	180	175	155	95	199	546	42	79	99	99	63
Ogółem			**4097**	**364**	**764**	**691**	**695**	**487**	**1096**	**2433**	**163**	**384**	**371**	**426**

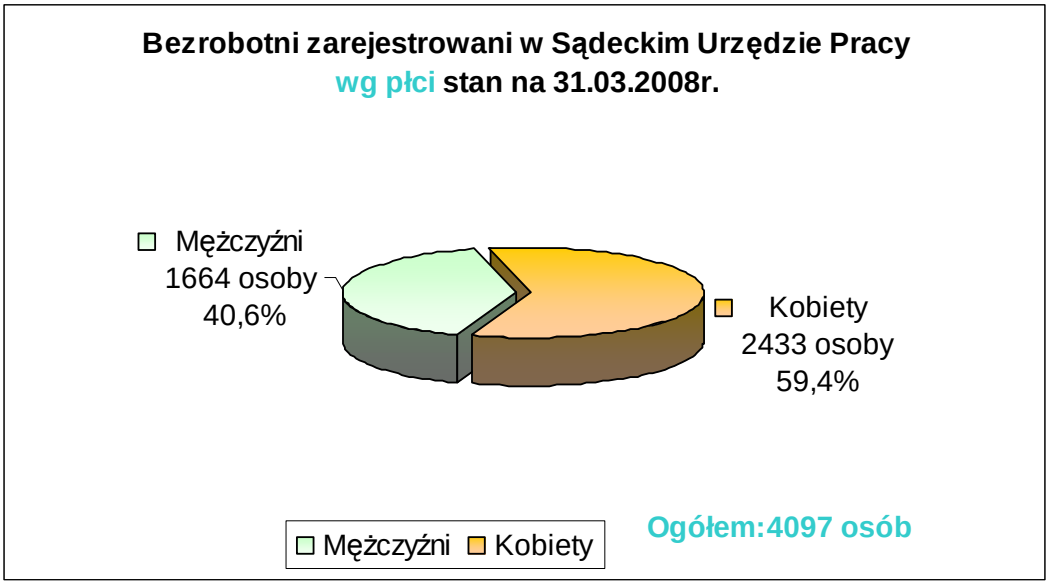

źródło: opracowanie własne

Według stanu na 31.03.2008r., w ewidencji Sądeckiego Urzędu Pracy były zarejestrowane 2433 kobiety i 1664 mężczyzn. Kobiety stanowiły 59,4% ogółu zarejestrowanych i w stosunku do lutego br. jest to spadek o 1 % w ogólnej strukturze zarejestrowanych osób. W marcu 2008 roku, zarejestrowało się 385 osób, w tym 75 osób po raz pierwszy a dla 310 osób była to już kolejna rejestracja. 95 osób z zarejestrowanych w marcu, do tej pory nie pracowało.

Struktura bezrobotnych zarejestrowanych w Sądeckim Urzędzie Pracy według czasu pozostawania bez pracy, wieku, poziomu wykształcenia i stażu pracy

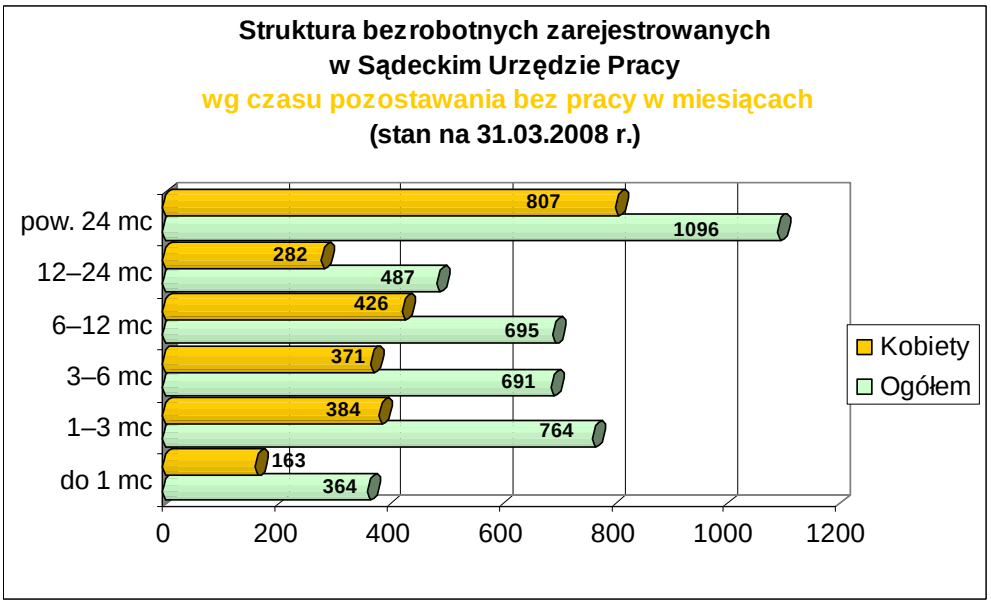

Spośród bezrobotnych, zarejestrowanych według czasu pozostawania bez pracy, najliczniej reprezentowana była grupa osób pozostających bez pracy powyżej 24 miesięcy, która stanowiła 26,8 % ogółu zarejestrowanych.

W stosunku do stanu z końca ubiegłego roku, liczba bezrobotnych w tej grupie spadła o 173 osoby a procentowy udział tej grupy w całkowitej strukturze zmniejszył się o 4,2%.

Odwrotną sytuację zaobserwowano w grupie osób pozostających bez pracy w okresie od 6–12 miesięcy, gdzie odnotowano znaczący 33% wzrost w ilości zarejestrowanych bezrobotnych (174 osoby).

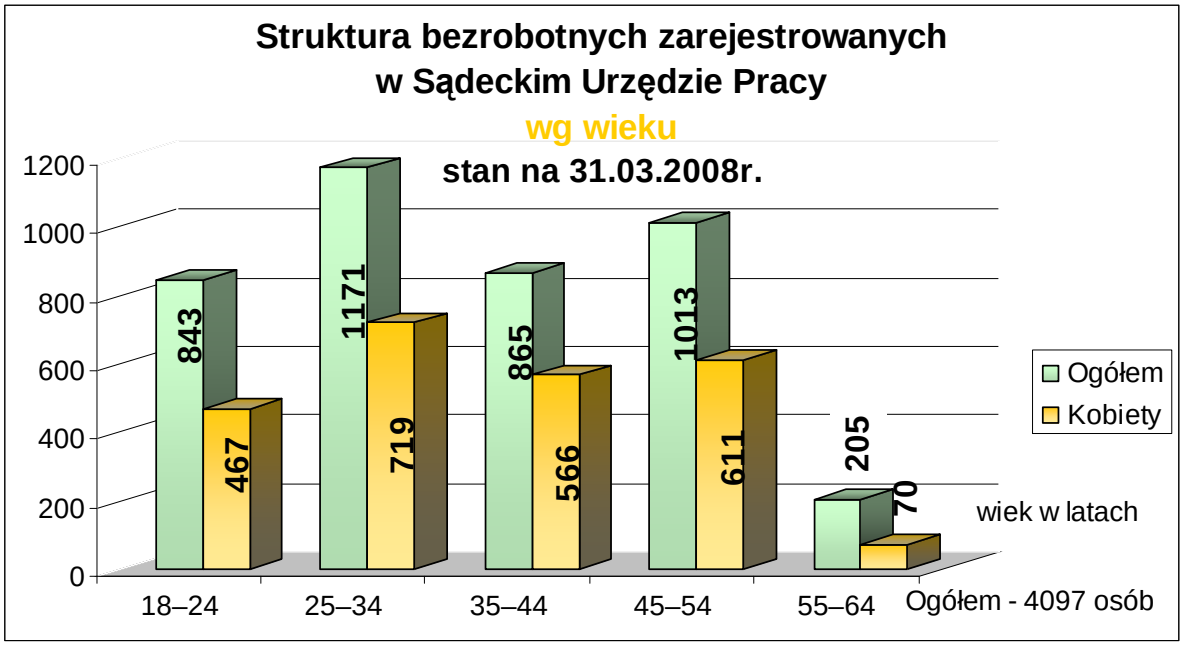

Według stanu na 31.03.2008r. w Sądeckim Urzędzie Pracy najliczniejszą grupą wiekową były osoby mające 25-34 oraz 45-54 lata. Żadna ze wskazanych grup nie wykazała znaczących zmian struktury w porównaniu z końcem ubiegłego roku.

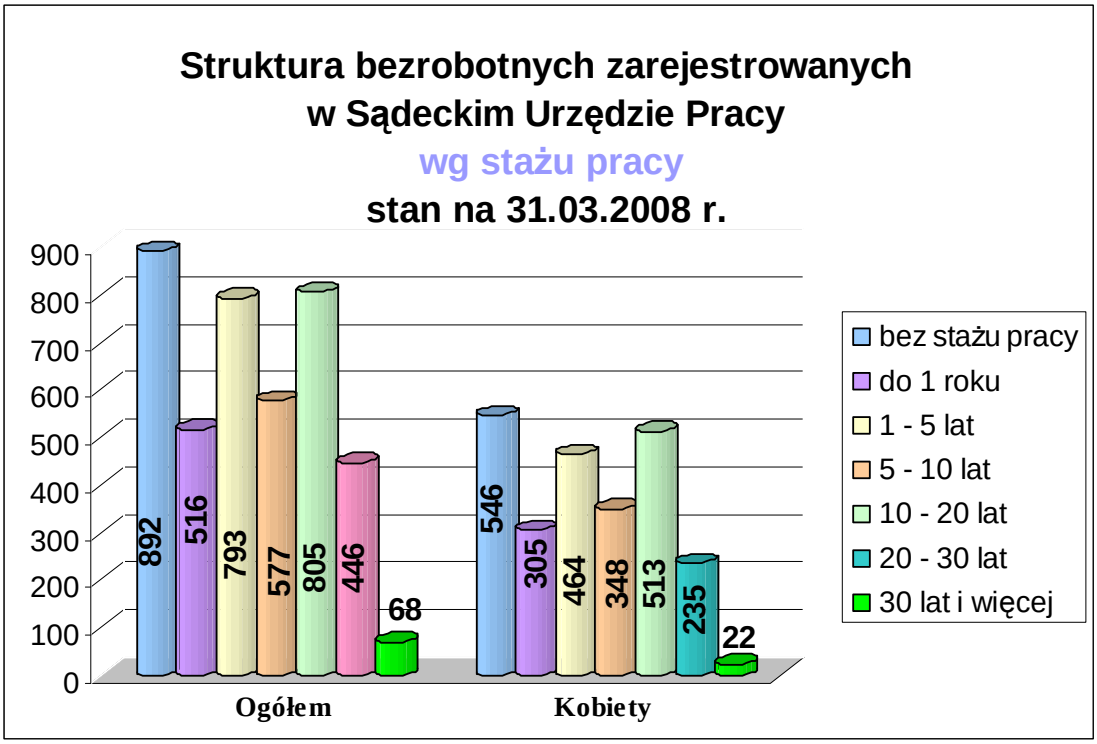

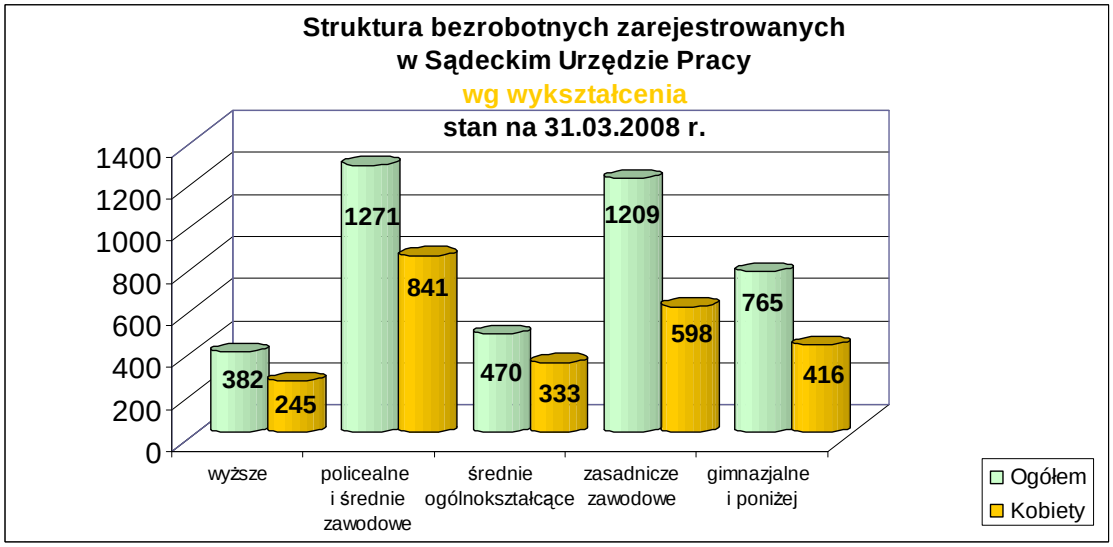

Jak można zaobserwować, w strukturze bezrobotnych zarejestrowanych według kryterium wykształcenia, przeważają osoby z wykształceniem policealnym i średnim zawodowym (1271 osób) oraz zasadniczym zawodowym (1209 osób). Najmniej liczną grupą bezrobotnych, pozostają osoby z wykształceniem wyższym (382). Struktura osób wg stażu pracy w porównaniu ze stanem na dzień 31.12.2007r. nie uległa zasadniczej zmianie.

Wyszczególnienie	Ilość osób w 2008 roku ogółem/kobiety	Ilość osób w miesiącu marcu ogółem/kobiety
Podjęcia pracy:	562/291	215/99
w tym:		
• prace interwencyjne	7/6	1/1
• roboty publiczne	-	-
• podjęcie działalności gospodarczej	31/16	13/8
• refundacja kosztów wyposażenia i doposażenia stanowiska pracy	22/11	17/7
• pracę w ramach środków PFRON	-	-
❖ rozpoczęcia szkolenia i przekwalifikowania	50/17	14/1
❖ rozpoczęcia stażu	92/78	57/47
❖ rozpoczęcia przygotowania zawodowego	35/32	24/21
Przyznanie dodatku aktywizacyjnego	17	7
Przyznanie stypendium na dalszą naukę	0	0

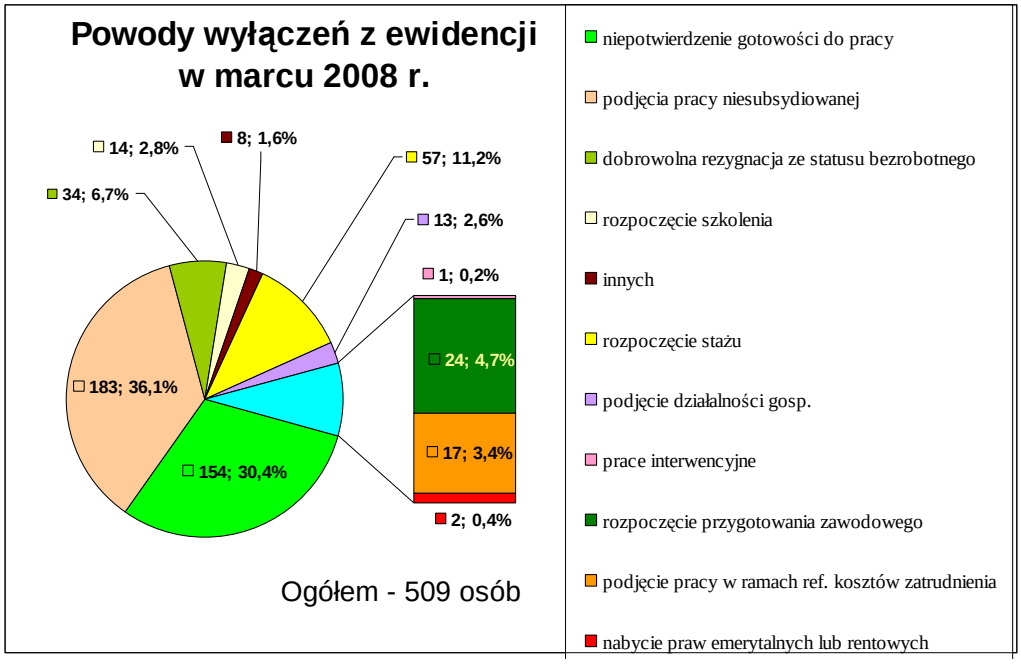

źródło: opracowanie własne

W marcu 2008 roku z ewidencji SUP wyłączono 509 osób czyli aż o 71 więcej niż miesiąc wcześniej. Z wymienionej grupy 215 osób podjęło pracę, 57 osób rozpoczęło staż, 24 osoby rozpoczęło przygotowanie zawodowe w miejscu pracy a 14 osób szkolenie.

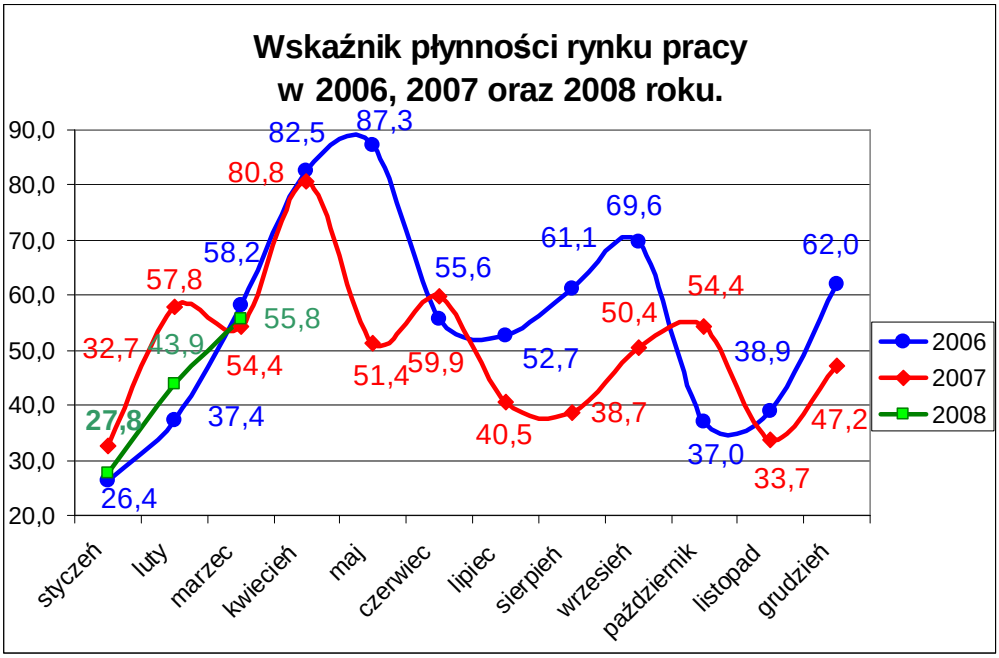

źródło: opracowanie własne

Wskaźnik płynności rynku pracy, czyli stosunek liczby bezrobotnych podejmujących pracę do liczby nowo zarejestrowanych, w marcu 2008 roku wyniósł 55,8 %.

W stosunku do poprzedniego miesiąca, nastąpił wzrost o 11,9 % i był spowodowany mniejszą niż w lutym, ilością rejestracji przy większej ilości podjęć pracy. W ostatnich latach jest to stała wartość wskaźnika w tym okresie roku.

STOPA BEZROBOCIA (%)

Miesiące	**Miasto Nowy Sącz**	**Powiat Nowosądecki**	**Województwo Małopolskie**	**Kraj**
Czerwiec 2007r.	11,1	18,8	9,4	12,3
Lipiec 2007r.	10,9	18,8	9,2	12,1
Sierpień 2007r.	10,5	18,7	9,1	11,9
Wrzesień 2007r.	10,3	18,5	9,0	11,6
Październik 2007r.	9,8	18,1	8,7	11,3
Listopad 2007r.	10,0	18,5	9,1	11,2
Grudzień 2007r.	9,8	18,5	8,8	11,4
Styczeń 2008 r.	10,0	18,5	9,1	11,7
Luty 2008 r.	10,0	17,4	8,9	11,5

Źródło: GUS

Stopa bezrobocia w poszczególnych województwach – luty 2008 r.

WIELKOPOLSKIE	**7,9**
MAŁOPOLSKIE	**8,9**
MAZOWIECKIE	**9,1**
ŚLĄSKIE	**9,2**
PODLASKIE	**11,0**
POMORSKIE	**10,8**
ŁÓDZKIE	**11,6**
DOLNOŚLĄSKIE	**12,0**
OPOLSKIE	**12,0**
LUBELSKIE	**13,3**
LUBUSKIE	**14,2**
PODKARPACKIE	**14,7**
ŚWIĘTOKRZYSKIE	**15,1**
KUJAWSKO - POMORSKIE	**15,4**
ZACHODNIOPOMORSKIE	**16,7**
WARMIŃSKO - MAZURSKIE	**19,2**

źródło: Główny Urząd Statystyczny

Stopy bezrobocia w lutym 2008 r. dla wybranych powiatów woj. małopolskiego:

- nowosądecki – 17,4 %
- gorlicki – 16,2 %
- limanowski – 16,8 %
- nowotarski – 9,9 %
- tatrzański – 7,7%

oraz

- miasto Kraków – 3,9%
- miasto Tarnów – 7,2%

Raport Europejskiego Urzędu Statystycznego Eurostat
o stanie bezrobocia w Unii Europejskiej w lutym 2008r.

Zgodnie z danymi zawartymi w raporcie , bezrobocie w 27 krajach UE wynosiło 6,8% i było o 0,7% niższe niż rok wcześniej oraz o 0,1 % jak w styczniu 2007 r. Najniższe bezrobocie zanotowano w Holandii – 2,7% i Danii – 3,1% a zdecydowanie najwyższe bezrobocie odnotowano na Słowacji – 9,9% oraz w Hiszpanii - 9,0%.

W 22 krajach zanotowano spadek bezrobocia, w 4 nastąpił jego wzrost a w 1 stopa bezrobocia nie uległa zmianie. Największy spadek bezrobocia zaobserwowano w Polsce (z 10,8 % do 8,0%) oraz w Bułgarii (z 7,7% do 6,0%) i na Słowacji (z 11,5 do 9,9%). Największy wzrost bezrobocia odnotowano w Hiszpanii (z 8,1% do 9,0%).

Wśród osób poniżej 25 roku życia, stopa bezrobocia w lutym wynosiła 14,6 %. Najmniej bezrobotnych w tej kategorii wiekowej jest w Holandii – 5,1% i Austrii – 7,7%. Najwięcej bezrobotnych poniżej 25 roku życia jest w Grecji i Włoszech – 21,8%.

Bezrobocie wśród mężczyzn w UE od lutego 2007r. do lutego 2008r. spadło w strefie euro z 6,7% do 6,3%, a w całej UE z 6,8 do 6,2%. Wśród kobiet nastąpił spadek z 8,7 % do 8,0% w strefie euro i z 8,1% do 7,3% we wszystkich 27 krajach UE.

Według **Eurostatu** , w całej UE na koniec lutego 2008 r. bez pracy pozostawało 15,9 mln osób, podczas gdy w końcu lutego 2007 r. liczba bezrobotnych była o 0,7 mln większa i wynosiła 16,6 mln osób.

Eurostat podał też dane o stopie bezrobocia w Stanach Zjednoczonych, które w lutym 2008 roku wynosiło 4,9% i w Japonii – 3,9 %.

PROMOCJA ZATRUDNIENIA I AKTYWIZACJA LOKALNEGO RYNKU PRACY

Pośrednictwo pracy

Od pracodawców prowadzących działalność na naszym terenie, pośrednicy pracy SUP pozyskali w marcu 148 zgłoszeń pracy. W porównaniu z ubiegłym miesiącem, było to o 21 ofert mniej niż w miesiącu lutym. Największym zainteresowaniem pracodawców cieszył się tradycyjnie zawód sprzedawcy. Pracodawcy złożyli także zapotrzebowanie na pracowników gastronomii, kierowców kat. B**,** kierowców kat.C+E, elektryków, ślusarzy, elektroników, informatyków, webmasterów,

mechaników samochodowych, operatorów koparki, pracowników biurowych, księgowych.

W marcu 2008 r. Sądecki Urząd Pracy realizował 408 ofert pracy:

- wydano 155 skierowań do pracy, z czego 61 osób podjęło zatrudnienie
- 9 osób skierowano do doradcy zawodowego w celu ustalenia dalszej aktywizacji zawodowej
- do odbycia stażu oraz przygotowania zawodowego skierowano 81 osób
- przyjęto i rozpowszechniono (zamieszczając na tablicy ogłoszeń) 13 zamiejscowych ofert pracy w zawodach: spawacz, lakiernik, elektryk, robotnik budowlany, murarz, cieśla, zbrojarz, posadzkarz, monter parapetów, monter kadłubów oraz konstrukcji stalowych, kierowca w transporcie międzynarodowym, dziennikarz-redaktor, fotografik, muzyk, specjalista ds. reklamy, webmaster, koordynator projektu oraz projektant strony www.
- 9 osób skierowano do doradcy zawodowego w celu ustalenia dalszej aktywizacji zawodowej
- Zorganizowano giełdę pracy na stanowisko sprzedawcy, w której uczestniczyło 10 osób

Usługi EURES

EURES to, powołana przez Komisję Europejską, sieć współpracy publicznych służb zatrudnienia oraz innych organizacji działających na terenie Unii Europejskiej/ Europejskiego Obszaru Gospodarczego. Usługi EURES, realizowane są w Sądeckim Urzędzie Pracy bezpłatnie przez specjalistę, pośrednika pracy - doradcę EURES i mają na celu wspieranie obywateli polskich poszukujących pracy oraz pracodawców w mobilnym poruszaniu się po europejskim rynku pracy. W ramach tej współpracy, w marcu 2008 r. na

stanowisku doradcy EURES Sądeckiego Urzędu Pracy pozyskano:

- 20 ofert pracy EURES w zawodach : piekarz, personel sklepu (sprzedawca, kierownik sklepu) i kierowca autobusu do Czech, Irlandii oraz Wielkiej Brytanii
- 8 ofert pracy z agencji zatrudnienia głównie do Wielkiej Brytanii, Niemiec oraz Holandii w zawodach: lakiernik, blacharz i mechanik samochodowy a także do pracy sezonowej przy zbiorach sałaty i truskawek

Informacja z zakresu PORADNICTWA ZAWODOWEGO I KLUBÓW PRACY za miesiąc marzec 2008

Poradnictwo zawodowe i informacja zawodowa

W marcu 2008 r. udzielono porad z wykorzystaniem standaryzowanych metod ułatwiających wybór zawodu, zmianę kwalifikacji, podjęcie lub zmianę zatrudnienia w tym badanie zainteresowań i uzdolnień zawodowych 196 osobom tj. o 88 więcej niż w miesiącu poprzednim

- poradnictwem indywidualnym objętych zostało 29 osób z których 4 to uczestnicy projektów w ramach EFS
- indywidualna informacja zawodowa udzielona została 30 osobom
- grupowa informacja zawodowa osiągnęła znaczącą liczbę 137 osób

L.p.	**PORADNICTWO ZAWODOWE**	**Ogólna liczba osób**
1.	Porady indywidualne z tego: - w ramach projektu 6.1.3 EFS	**29** 4
2.	Grupowa informacja zawodowa	137

3.	Indywidualna informacja zawodowa	30
	Suma osób korzystających z Poradnictwa Zawodowego i Klubów Pracy	**196**

źródło: opracowanie własne

Ponadto:

- prowadzono aktywizację zawodową osób kierowanych przez Miejski Ośrodek Pomocy Społecznej w Nowym Sączu
- badano potrzeby i oczekiwania osób bezrobotnych i poszukujących pracy (pozyskiwanie ankiet od osób bezrobotnych i poszukujących pracy)
- przy współpracy z OHP opracowano ankiety do badań wiedzy młodzieży na temat poradnictwa zawodowego i przygotowano prezentację na ten temat. Doradca zawodowy przedstawił wyniki ankiety na konferencji „Doradztwo Edukacyjno-Zawodowe w Małopolsce – Perspektywy i Wyzwania”
- zmodyfikowano i przygotowano do akceptacji Kartę Usług Doradczych

Organizacja szkoleń

- prowadzono nabór na szkolenia zaplanowane w 2008 roku
- grupa 14 osób bezrobotnych, w tym 1 kobieta, została skierowana na kursy indywidualne (po przedstawieniu uprawdopodobnienia zatrudnienia po ukończeniu kursu)

Tematyka kursów:

prawo jazdy kat. C, E i B 8 osób
świadectwo kwalifikacyjne dla kierowców 3 osoby
certyfikat kompetencji zaw. w transporcie drogowym 1 osoba
przewóz materiałów niebezpiecznych 1 osoba
instruktor nauki jazdy kat.B 1 osoba

- w ramach Klubu Pracy, 13 osób (wszystkie to kobiety), ukończyły szkolenie pn. „Pomoc w aktywnym poszukiwaniu pracy”

- kursy indywidualne pod gwarancje zatrudnienia ukończyło 18 osób bezrobotnych, w tym 2 kobiety

Instrumenty Rynku Pracy

W marcu 2008 roku, Sądecki Urząd Pracy, kontynuował zadania w zakresie bieżącej obsługi finansowania i monitorowania umów zawartych w latach 2005 -2007. Realizowano też nowe programy rynku pracy, w ramach 69 umów, aktywizacją zawodową objęto 100 osób.

Na posiedzeniu w dniu 31 marca 2008 r. Rada Zatrudnienia dla Miasta Nowego Sącza pozytywnie zaopiniowała do realizacji przez Sądecki Urząd Pracy w 2008 roku, zasady i kryteria finansowania programów promocji, zatrudnienia, łagodzenia skutków bezrobocia oraz aktywizacji zawodowej. Łączny limit środków na ten cel wynosi 7.122.191,98 zł.

Na podstawie Uchwały Nr XXIII/291/2008 Rady Miasta Nowego Sącza dnia 18.03.2008 roku SUP otrzymał środki PFRON w wysokości 60.420 zł na finansowanie szkoleń, stażów, przygotowania zawodowego osób niepełnosprawnych, poszukujących pracy nie pozostających w zatrudnieniu.

PROJEKTY EUROPEJSKIEGO FUNDUSZU SPOŁECZNEGO

W marcu 2008 r. Sądecki Urząd Pracy w Nowym Sączu rozpoczął realizację 2 projektów współfinansowanych w ramach **Programu Operacyjnego Kapitał Ludzki 2007-2013**

- **Projekt pn. „Krok do standardów”**
  – Poddziałanie 6.1.2 PO KL

Projekt uzyskał pozytywną opinię Komisji Oceny Projektów WUP w Krakowie. Głównym celem programu jest zwiększenie zasięgu oddziaływania aktywnej polityki rynku pracy poprzez dostęp do usługi pośrednictwa pracy dla wszystkich klientów Sądeckiego Urzędu Pracy, tj. bezrobotnych i poszukujących pracy oraz pracodawców. Cel ten zostanie osiągnięty m.in. poprzez zwiększenie liczby pracowników SUP realizujących

usługę pośrednictwa pracy. W ramach projektu finansowane jest zatrudnienie 3 pośredników pracy.

Realizacja projektu rozpoczęła się 10.03.2008 i potrwa do 30.11.2009 roku.

Wartość projektu ogółem: 137 402,78 zł w tym 116 792,36 zł. kwota dofinansowania.

- **Projekt pn. „Samozatrudnienie Umiejętności Praca" – Poddziałanie 6.1.3 PO KL**

Projekt został złożony do WUP w Krakowie i przeszedł pozytywnie ocenę formalną. Jego celem jest ograniczenie zjawiska bezrobocia wśród osób zarejestrowanych w SUP Nowy Sącz, a w szczególności wymienionych w art. 49 ustawy "o promocji zatrudnienia i instytucjach rynku pracy", poprzez skierowanie do nich wsparcia w zakresie integracji i reintegracji zawodowej. W 2008 r. planowane jest objęcie aktywizacją zawodową 667 osób bezrobotnych. Będzie im udzielone wsparcie w formie pośrednictwa pracy, poradnictwa zawodowego, stażu, przygotowania zawodowego, szkoleń i jednorazowych środków na podjęcie działalności gospodarczej.

Wartość projektu na rok 2008 to kwota **3 866 200** zł, zostanie ona całkowicie pokryta z EFS oraz ze środków będących w dyspozycji samorządu województwa.

W związku z możliwością kwalifikowania wydatków, realizację projektu rozpoczęto 01.03.2008r.

W tym czasie:

- rozpoczęto rekrutację bezrobotnych do projektu
- 55 osób objęto usługą pośrednictwa pracy
- 4 osoby objęte zostały usługą poradnictwa zawodowego
- 35 osób skierowano do odbycia stażu
- 20 osób skierowano do odbycia przygotowania zawodowego

W marcu 2008 Sądecki Urząd Pracy zakończył realizację 4 projektów współfinansowanych z Europejskiego Funduszu Społecznego w ramach SPO RZL 2004 -2006.

1. Projekt „Młodzi.NowySącz.pl” - Działanie 1.2 SPO RZL

Głównym celem projektu było zwiększenie szans bezrobotnej młodzieży poniżej 25 roku życia, na znalezienie zatrudnienia lub rozpoczęcie własnej działalności gospodarczej.

W okresie od 01.04.2006 r. do 31.03. 2008 r. realizowano**:**

- pośrednictwo pracy (274 osób)
- poradnictwo zawodowe (382 osób)
- szkolenia (124 osób.) w tym:

„Przedsiębiorczość – własna firma” (34 osób), „Język angielski średnio zaawansowany” (40 osób), „Projektowanie, budowa i administrowanie sieciami komputerowymi CISCO Networking Academy” (10 osób), „Artystyczne zdobienie paznokci, kreowanie wizerunku, kasa fiskalna” (20 osób), „Techniki sprzedaży, architektura wnętrz” (20 osób)

- staże (203 osoby)
- poradnictwo psychologiczne (1 osoba)
- przyznanie jednorazowych środków na rozpoczęcie działalności gospodarczej (66 osób)
- działania informacyjne i promocyjne
- rekrutacja i selekcja do projektu
- monitoring i ewidencja działań
- audyt

W ramach projektu wydatkowano kwotę: **2 115 306,90 zł**., co stanowi 99,66 %. Na dzień zakończenia, projektem objęte były **382 osoby** do 25 roku życia. Pomoc udzielona beneficjentom zaowocowała aktywnością na rynku pracy. W rezultacie podjętych form aktywizacji:

- 74 osoby prowadzą własną działalność gospodarczą
- 158 osób zyskało zatrudnienie
- 9 osób podjęło naukę lub szkolenie
- 141 osób nadal pozostaje bez pracy

Efektywność projektu mierzona zatrudnieniem lub samozatrudnieniem wynosi 63,1%.

2. **Projekt „Jeden trzy, teraz Ty!” - Działanie 1.3 SPO RZL**

Głównym celem projektu było ograniczenie zjawiska długotrwałego bezrobocia poprzez wsparcie dla osób bezrobotnych i długotrwale bezrobotnych w zakresie reintegracji zawodowej tak, aby nie wypadły z rynku pracy.

W okresie od 01.04.2006 r. do 31.03. 2008 r. zrealizowano następujące działania:

- pośrednictwo pracy (94 osoby)
- poradnictwo zawodowe (242 osoby)
- szkolenia (103 osoby) w tym:

„Przedsiębiorczość – własna firma” (69 osoby), „Nowoczesne techniki sprzedaży” (10 osób), „Projektowanie, budowa i administrowanie sieciami komputerowymi CISCO Networking Academy” (19 osób), „E-citizen” – podstawy obsługi komputera (5 osób)

- przyznanie jednorazowych środków na rozpoczęcie działalności gospodarczej (125 osób)
- przygotowanie zawodowe w miejscu pracy (68 osób)
- działania informacyjne i promocyjne
- rekrutacja i selekcja do projektu
- monitoring i ewidencja działań
- audyt

W ramach budżetu projektu wydatkowano kwotę: **2 091 087,45 zł**. Stopień realizacji projektu wynosi 98,96%.

Na dzień 31.03.2008 r. projektem „Jeden trzy, teraz Ty” objęto **242 osoby** powyżej 25 roku życia.

Rezultaty projektu na dzień zakończenia realizacji :

- 128 osób prowadzi własną działalność gospodarczą
- 57 osób pracuje
- 36 osób pozostaje w ewidencji urzędu pracy
- 21 osób utraciło status osoby bezrobotnej z innego powodu np. niezgłoszenia się w wyznaczonym terminie.

Efektywność w postaci zatrudnienia lub samozatrudnienia wynosi 76,4%. Ponadto pomoc udzielona beneficjentom ostatecznym w trakcie realizacji projektu, przyczyniła się do

zmiany ich postawy życiowej, a to zaowocowało aktywnością na rynku pracy.

3.Projekt „Przeciw wykluczeniu” – Działanie 1.5 SPO RZL

Celem projektu było zwiększenie szans osób długotrwale bezrobotnych (zarejestrowanych powyżej 24 miesięcy nieprzerwanie od ostatniej rejestracji) na uzyskanie zatrudnienia.

W okresie od 01.08.2006 r. do 31.03. 2008 r. zrealizowano następujące działania:

a) promocja i informacja
b) rekrutacja i selekcja do projektu (266 osób)
c) poradnictwo zawodowe (266 osób)
d) pośrednictwo pracy (po raz pierwszy – 185 osób)
e) przygotowanie zawodowe w miejscu pracy (50 osób)
f) szkolenia: „Magazynier. Operator wózka jezdniowego” (17 osób), „Nowoczesne techniki sprzedaży” (55 osób), „Prawo jazdy kat.C” (24 osób), „Język angielski-poziom podstawowy” (30 osób), „ECDL-Europejski Certyfikat Umiejętności Komputerowych” (29 osób), „Pracownik kadrowo-płacowy” (15 osób), „Florystyka” (10 osób), „Fryzjer-stylista” (10 osób), „Stylizacja paznokci z elementami wizażu” (10 osób), „Prawo jazdy kat. E” (8 osób), „Opiekunka osób starszych z elementami j. angielskiego” (10 osób),
g) subsydiowane zatrudnienie (19 osób)
h) audyt (firma wyłoniona w drodze przetargu nieograniczonego)
i) monitoring i ewidencja działań (na bieżąco)

W ramach budżetu projektu wydatkowano kwotę: **826 923,57 zł**., stopień realizacji projektu wynosi 99,12%.

Projektem „Przeciw wykluczeniu” objętych było **266 osób**, wszystkie to długotrwale bezrobotni.

Rezultaty projektu:

- podjęcie zatrudnienia - 86 osób w tym zatrudnienie subsydiowane 21 osób
- samozatrudnienie - 2 osoby
- pozostawanie bez pracy - 178 osób.

Na dzień zakończenia realizacji projektu efektywność w postaci zatrudnienia lub samozatrudnienia wynosi 33,08%.

4. Projekt „Uwierz w siebie!” - Działanie 1.6 SPO RZL

Głównym celem projektu było zwiększenie szans bezrobotnych kobiet z terenu Miasta Nowego Sącza na uzyskanie zatrudnienia, co przyczyni się do zmniejszenia poziomu bezrobocia w tej grupie.

W okresie od 01.09.2006 r. do 31.03. 2008 r. zrealizowano następujące działania:

a) promocja i informacja
b) rekrutacja i selekcja do projektu (169 osób)
c) poradnictwo zawodowe (169 osób)
d) pośrednictwo pracy (po raz pierwszy – 106 osób)
e) staże (40 osób)
f) przygotowanie zawodowe w miejscu pracy (40 osób)
g) szkolenia (140 osób, w tym szkolenia wyjazdowe – 139 osób):
"Przedsiębiorczość-własna firma" (40 osób), "Nowoczesny sprzedawca z językiem angielskim" (20 osób), "Pracownik kadrowo-płacowy z obsługą sekretariatu i językiem angielskim" (20 osób)
h) przyznanie środków na podjęcie działalności gospodarczej (57osób)
i) subsydiowane zatrudnienie (10 osób)
j) audyt (firma wyłoniona w drodze przetargu nieograniczonego)
k) monitoring i ewidencja działań (na bieżąco)

W ramach budżetu projektu wydatkowano kwotę **1 468 168,55 zł**. Stopień realizacji projektu wynosi 99,95%.

Na dzień 31.03.2008 r. projektem „Uwierz w siebie!” objętych było **169 osób**, wszystkie to kobiety.

Rezultaty projektu:

- podjęcie zatrudnienia - 52 osoby, w tym zatrudnienie subsydiowane 11 osób
- podjęcie samozatrudnienia - 57 osób
- podjęcie lub kontynuacja edukacji i szkoleń - 2 osoby
- pozostawanie bez pracy - 58 osób

Efektywność w postaci zatrudnienia lub samozatrudnienia wynosi 64,5%.

Inne działania:

W dniach 11-13 kwietnia, Sądecki Urząd Pracy uczestniczył w wystawie Sądeckie Targi Budownictwa „ Dom i Otoczenie", która już po raz dwunasty odbyła się w hali widowiskowo-sportowej przy ul. Nadbrzeżnej.

Przedstawiciel firmy Remmers, który wykazał zainteresowanie współpracą z SUP, otrzymał komplet dokumentów informacyjno-promocyjnych.

Pracodawcy, bezrobotni i poszukujący pracy uzyskali podczas targów informacje, dotyczące wszystkich usług świadczonych przez Sądecki Urząd Pracy.

Sądecki Urząd Pracy
33- 300 Nowy Sącz, ul. Węgierska 146
Tel. centrala: 0-18 442-91-08 0-18 442-91-10, 0-18 442-91-13,
Fax. 0-18 442-99-84
e-mail: krno@praca.gov.pl
strona internetowa: **www.sup.nowysacz.pl**