adres strony internetowej
http://www.sup.nowysacz.pl

SĄDECKI URZĄD PRACY
W NOWYM SĄCZU

INFORMACJA

O SKALI BEZROBOCIA W NOWYM SĄCZU
I DZIAŁANIACH PODEJMOWANYCH NA RZECZ
AKTYWIZACJI LOKALNEGO RYNKU PRACY

W MIESIĄCU MARCU 2007 R.

NOWY SĄCZ – Kwiecień 2007 r.

STAN I STRUKTURA BEZROBOCIA

W miesiącu marcu zanotowano kolejny znaczny spadek liczby zarejestrowanych bezrobotnych w Sądeckim Urzędzie Pracy. Według stanu na 31.03.2007r. w ewidencji Sądeckiego Urzędu Pracy jako osoby bezrobotne było zarejestrowanych **5491** osób i jest to o **232** osoby mniej niż w lutym br. Jako poszukujący pracy było zarejestrowanych 161 osób (w tym 80 kobiet).

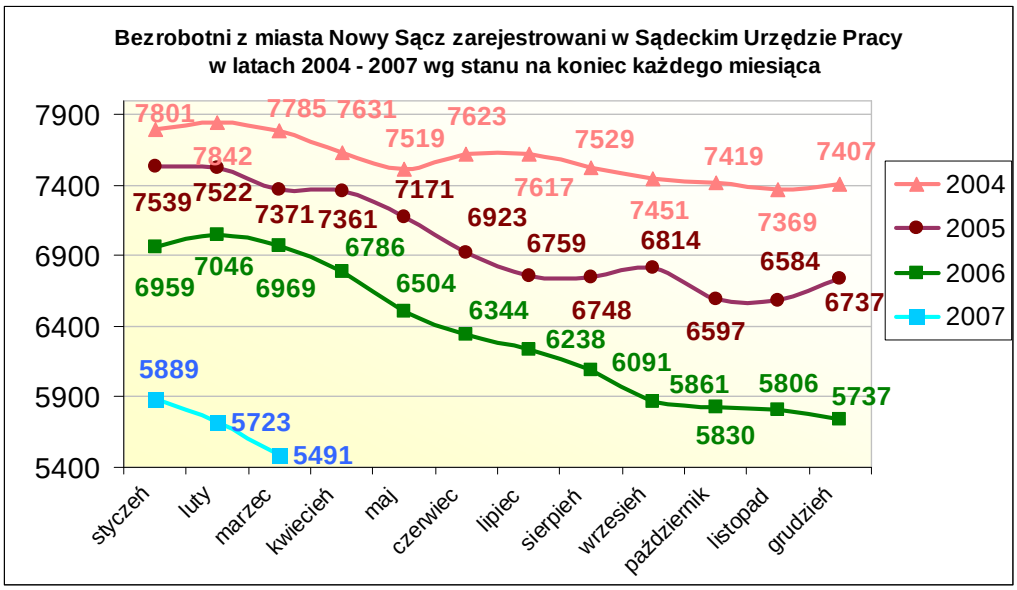

Osoby z prawem do zasiłku stanowiły w marcu 9,05% ogółu zarejestrowanych w SUP. Prawo do zasiłku posiadało 497 osób (w tym 219 kobiet). W porównaniu z poprzednim miesiącem liczba bezrobotnych pobierających zasiłek spadła o 58 osób.

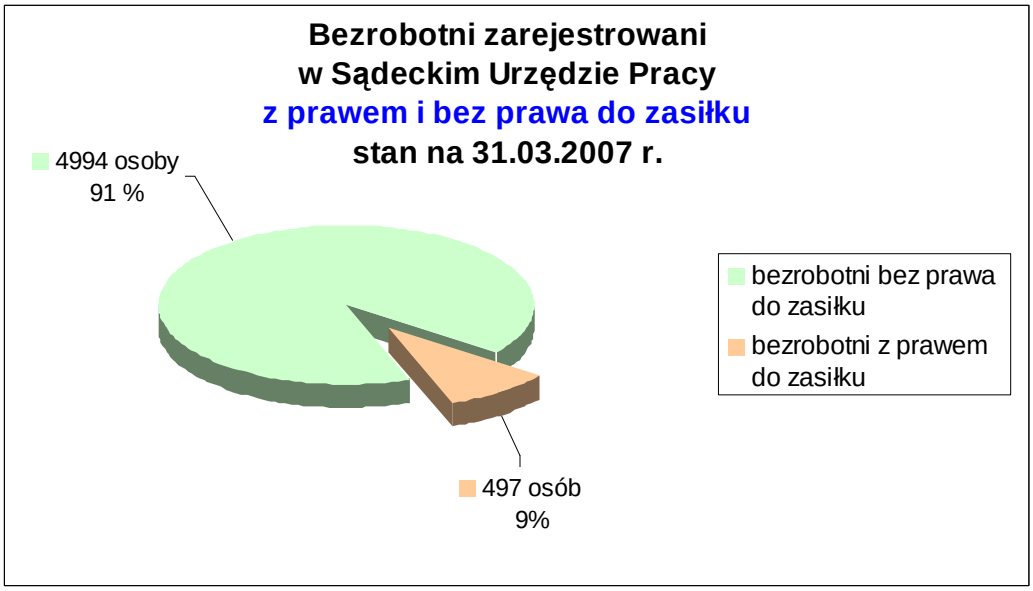

Struktura bezrobotnych zarejestrowanych w Sądeckim Urzędzie Pracy
w marcu 2007 r.

Wyszczególnienie		Bezrobotni zarejestrowani		Bezrobotni, którzy podjęli pracę		Bezrobotni zarejestrowani			
						ogółem		w tym z prawem do zasiłku	
		w miesiącu sprawozdawczym				w końcu mies. sprawozdawczego			
		razem	kobiety	razem	kobiety	razem	kobiety	razem	kobiety
Ogółem		**428**	**222**	**233**	**92**	**5491**	**3354**	**497**	**219**
z tego osoby	poprzednio pracujące	329	177	185	74	4337	2623	478	219
	w tym zwolnione z przyczyn dotyczących zakładu pracy	4	3	2	1	152	123	13	8
	dotychczas nie pracujące	99	45	48	18	1154	731	19	0
Osoby w szczególnej sytuacji na rynku pracy (z ogółem)									
Do 25 roku życia		145	75	83	33	1057	607	66	14
Które ukończyły szkołę wyższą, do 27 roku życia		22	14	7	2	66	44	4	3
Długotrwale bezrobotne		212	135	97	54	3730	2485	8	3
Powyżej 50 roku życia		44	19	11	3	856	450	117	40
Bez kwalifikacji zawodowych		77	42	26	13	1156	771	67	32
Samotnie wychowujące co najmniej jedno dziecko do 7 roku życia		14	14	3	3	201	193	11	11
Niepełnosprawni		18	13	10	4	255	155	24	15

Osoby zarejestrowane w końcu miesiąca sprawozdawczego jako:

Wyszczególnienie	Razem	Kobiety
Poszukujące pracy	161	80
- w tym niepełnosprawne nie pozostające w zatrudnieniu	108	49
Cudzoziemcy z krajów UE z prawem do zasiłku	0	0
Oferty pracy	174	-

Bezrobotni według czasu pozostawania bez pracy, wieku, poziomu wykształcenia i stażu pracy														
Wyszczególnienie		Liczba bezro-botnych razem	z tego według czasu pozostawania bez pracy w miesiącach						Będący w szczególnej sytuacji na rynku pracy					
			do 1	1-3	3-6	6-12	12-24	pow.24	długo-trwale bezrobotni	do 25 roku życia	pow. 50 roku życia	bez kwalifikacji zawodowych	samotnie wychowujący dziecko do 7 roku życia	niepełno sprawni
Czas pozostawania bez pracy w miesiącach	do 1	362	362	x	X	x	x	x	100	128	23	68	14	17
	1–3	714	x	714	x	x	x	x	181	222	73	135	19	25
	3–6	793	x	x	793	x	x	x	262	195	104	141	16	38
	6–12	658	x	x	x	658	x	x	229	170	71	135	20	33
	12–24	886	x	x	x	x	886	x	885	196	135	201	49	41
	pow. 24	2078	x	x	x	x	x	2078	2073	146	450	476	83	101
Wiek	18–24	1057	128	222	195	170	196	146	527	1057	x	296	69	21
	25–34	1545	125	250	265	211	253	441	936	x	x	280	99	43
	35–44	1264	58	119	152	141	182	612	981	x	x	225	32	62
	45–54	1377	46	98	156	115	209	753	1097	x	x	281	1	96
	55–59	230	4	23	23	19	43	118	175	x	x	71	0	31
	60-65	18	1	2	2	2	3	8	14	x	x	3	0	2
Wykształcenie	wyższe	369	43	74	90	54	53	55	169	70	32	x	7	8
	policealne i średnie	1701	98	236	236	224	266	641	1134	338	234	x	34	62
	średnie ogólnokształcące	585	46	69	95	82	132	161	360	220	82	x	24	24
	zasadnicze zawodowe	1802	115	209	247	188	288	755	1297	236	299	x	52	103
	gimnazjalne i poniżej	1034	60	126	125	110	147	466	770	193	209	756	84	58
Staż pracy ogółem	do 1 roku	583	69	101	86	57	96	174	404	185	37	139	28	22
	1–5	1076	79	178	191	126	169	333	682	244	46	172	47	30
	5–10	835	56	106	129	102	120	322	548	8	54	121	22	41
	10–20	1164	46	99	119	122	166	612	911	x	261	184	11	69
	20 –30	609	20	59	93	56	103	278	429	x	339	101	1	51
	30 lat i więcej	72	3	16	14	8	14	17	37	x	67	6	0	9
	bez stażu	1152	89	155	161	187	218	342	719	620	52	433	92	33
Ogółem		**5491**	**362**	**714**	**793**	**658**	**886**	**2078**	**3730**	**1057**	**856**	**1156**	**201**	**255**

Bezrobotni według czasu pozostawania bez pracy, wieku, poziomu wykształcenia i stażu pracy - kobiety														
Wyszczególnienie		Liczba bezro-botnych razem	z tego według czasu pozostawania bez pracy w miesiącach						Będący w szczególnej sytuacji na rynku pracy					
			do 1	1-3	3-6	6-12	12-24	pow.24	długo-trwale bezrobotni	do 25 roku życia	pow. 50 roku życia	bez kwalifikacji zawodowych	samotnie wychowujący dziecko do 7 roku życia	niepełno sprawni
Czas pozostawania bez pracy w miesiącach	do 1	184	184	x	x	x	x	x	62	68	8	37	14	12
	1–3	310	x	310	x	x	x	x	77	97	24	62	17	12
	3–6	401	x	x	401	x	x	x	139	110	41	84	15	19
	6–12	384	x	x	x	384	x	x	135	93	35	84	19	24
	12–24	537	x	x	x	x	537	x	536	127	61	129	48	24
	pow. 24	1538	x	x	x	x	x	1538	1536	112	281	375	80	64
Wiek	18–24	607	68	97	110	93	127	112	342	607	x	196	67	7
	25–34	961	66	121	135	126	164	349	641	x	x	181	95	25
	35–44	843	30	45	78	95	115	480	701	x	x	161	31	43
	45–54	842	20	41	70	64	112	535	717	x	x	188	0	66
	55–59	101	0	6	8	6	19	62	84	x	x	45	0	14
Wykształcenie	wyższe	241	27	49	57	32	39	37	122	56	16	x	7	7
	policealne i średnie	1138	56	110	139	142	181	510	840	190	133	x	34	40
	średnie ogólnokształcące	445	31	41	73	56	101	143	291	156	63	x	24	16
	zasadnicze zawodowe	937	48	67	80	95	136	511	752	105	128	x	48	61
	gimnazjalne i poniżej	593	22	43	52	59	80	337	480	100	110	461	80	31
Staż pracy ogółem	do 1 roku	362	42	55	40	36	59	130	264	111	19	83	27	14
	1–5	633	40	76	89	74	104	250	439	119	27	111	46	19
	5–10	529	32	41	71	65	80	240	380	5	25	75	20	27
	10–20	760	22	46	63	73	97	459	636	x	163	132	10	45
	20 –30	325	5	18	37	27	61	177	260	x	167	66	1	30
	30 lat i więcej	15	1	6	4	2	0	2	2	x	12	2	0	2
	bez stażu	730	42	68	97	107	136	280	504	372	37	302	89	18
Ogółem		**3354**	**184**	**310**	**401**	**384**	**537**	**1538**	**2485**	**607**	**450**	**771**	**193**	**155**

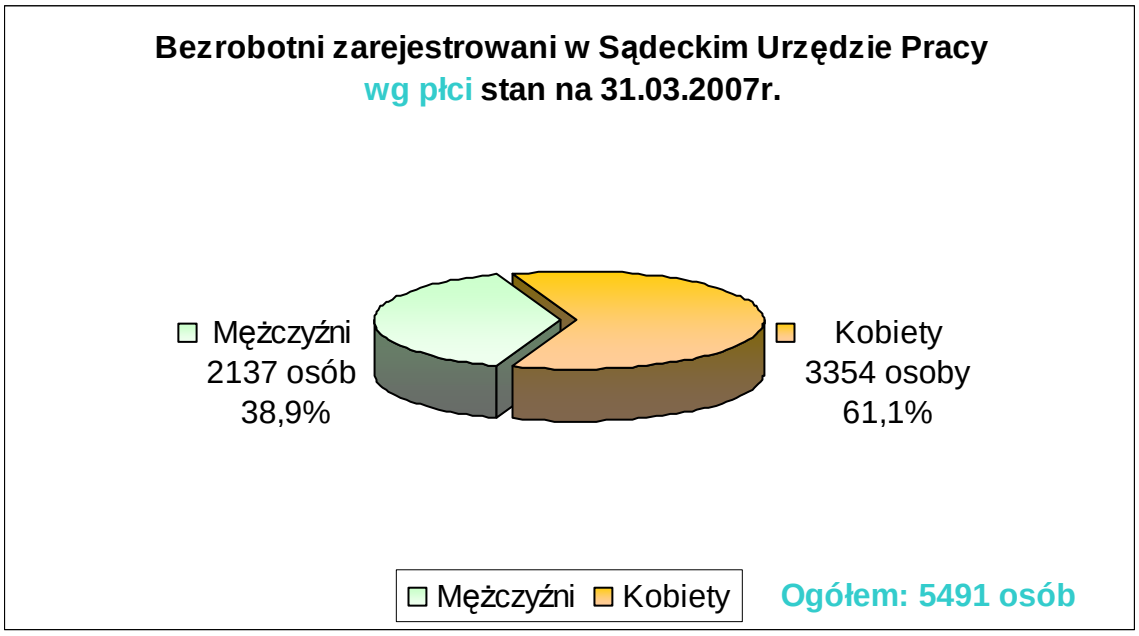

W marcu br. w ewidencji Sądeckiego Urzędu Pracy było 3354 kobiety i 2137 mężczyzn. W porównaniu do poprzedniego miesiąca o 0,6% wzrósł udział kobiet w strukturze zarejestrowanych bezrobotnych.

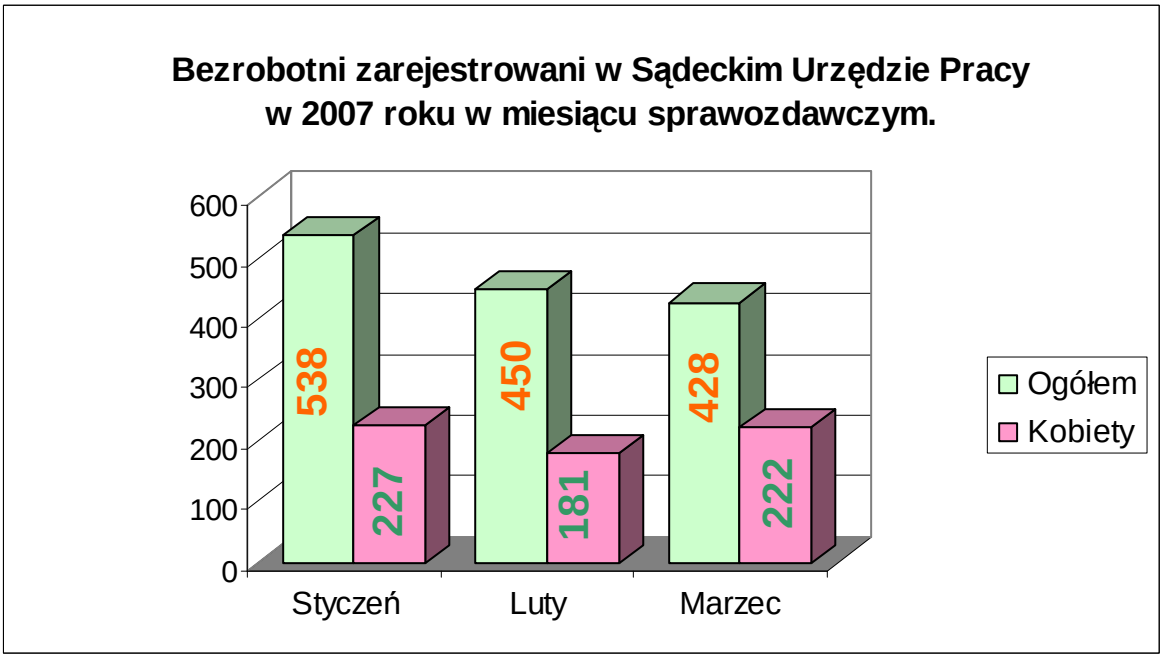

W marcu w Sądeckim Urzędzie Pracy zarejestrowało się 428 osób (w tym 222 kobiety). Prawie 50 % zarejestrowanych to osoby z grupy długotrwale bezrobotnych czyli pozostające w rejestrze urzędu pracy przez okres ponad 12 miesięcy w okresie ostatnich 2 lat z wyłączeniem okresów odbywania stażu i przygotowania zawodowego w miejscu pracy.

Struktury zarejestrowanych bezrobotnych w Sądeckim Urzędzie Pracy.

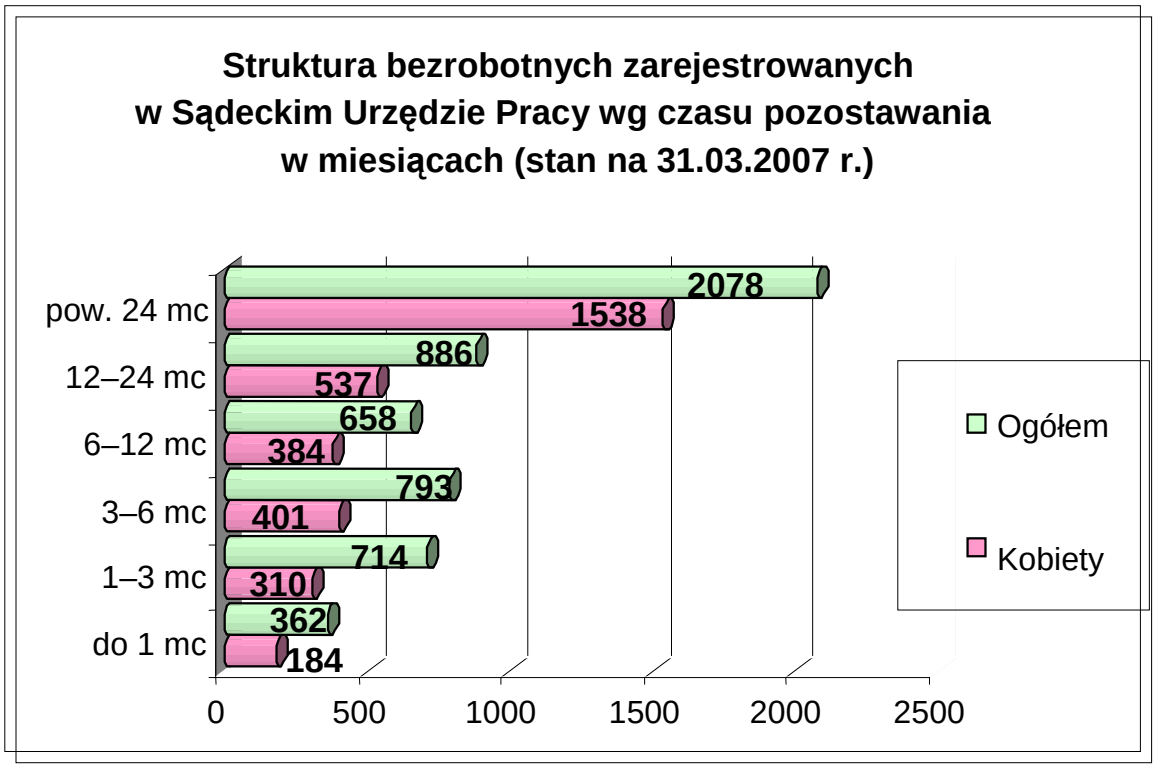

W strukturze bezrobotnych zarejestrowanych w Sądeckim Urzędzie Pracy przeważają osoby pozostaje bez pracy przez okres powyżej 12 miesięcy, które stanowią aż 53,6% ogółu zarejestrowanych bezrobotnych. W stosunku do grudnia ub. roku można zauważyć większy niż w pozostałych grupach spadek wśród osób pozostających bez pracy powyżej 24 miesięcy który wyniósł 146 osób (6,5%) oraz w grupie pozostających bez pracy przez okres od 6-12 miesięcy o 85 osób (11%).

Wśród osób pozostających bez pracy powyżej 12 miesięcy jest 585 osób po 50 roku życia i stanowią one ponad 68% wszystkich osób w tej grupie wiekowej zarejestrowanych w Sądeckim Urzędzie Pracy. Równie dużo bo 58% z grupy osób bez kwalifikacji, pozostaje bez pracy powyżej 1 roku. Biorąc pod uwagę płeć zarejestrowanych osób można stwierdzić że 70% wszystkich osób pozostających bez przez okres dłuższy niż 12 miesięcy w Sądeckim Urzędzie Pracy stanowią kobiety.

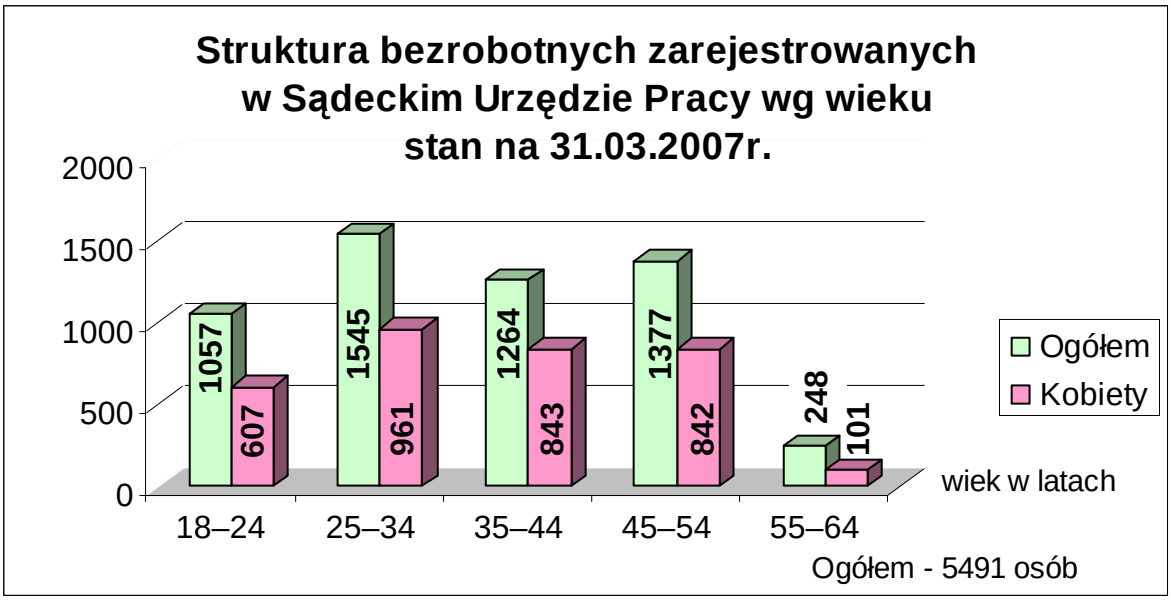

W stosunku do grudnia ubiegłego roku we wszystkich grupach wiekowych za wyjątkiem osób powyżej 55 roku życia gdzie nastąpił wzrost o 22 osoby zanotowano spadek w ilości zarejestrowanych bezrobotnych. Największy spadek można zauważyć w grupie osób poniżej 34 lat.

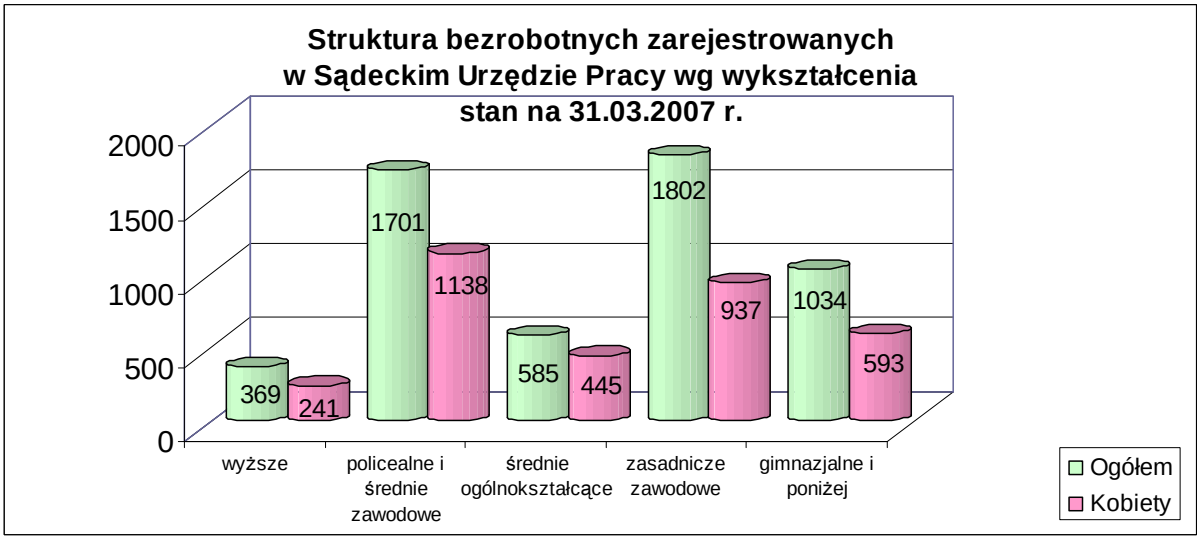

Biorąc pod uwagę wykształcenie w każdej grupie zanotowano spadek liczby bezrobotnych. Najwięcej osób zarejestrowanych w Sądeckim Urzędzie Pracy posiada wykształcenie zasadnicze zawodowe 1802 osoby (32,8%) oraz policealne i średnie zawodowe 1701 osób (31%). Najmniejszą grupę stanowią osoby z wykształceniem wyższym 369 osób – 6,7%.

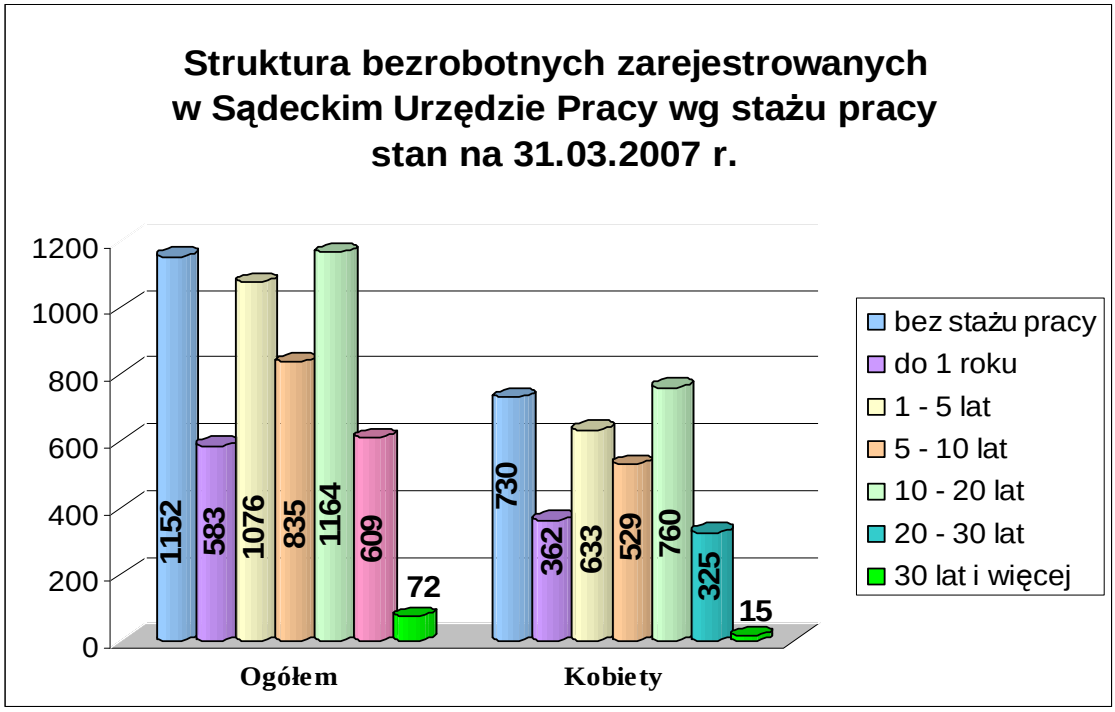

Jak można zauważyć najwięcej osób zarejestrowanych w SUP posiada staż pracy od 10 do 20 lat. Bardzo dużą grupę stanowią osoby bez stażu pracy - 1152 osoby lub niskim stażem pracy mniejszym niż 5 lat – 1659 osób.

Wyszczególnienie	Ilość osób w 2007 roku Ogółem/kobiety	Ilość osób w miesiącu Ogółem/kobiety
Podjęcia Pracy:	669/311	233/92
w tym:		
➢ prace interwencyjne	10/8	5/5
➢ roboty publiczne	15/10	-
➢ podjęcie działalności gospodarczej	26/7	23/5
➢ refundacja kosztów wyposażenia i doposażenia stanowiska pracy	12/3	7/3
➢ pracę w ramach środków PFRON	1/1	-
❖ rozpoczęcia szkolenia i przekwalifikowania	140/79	102/76
❖ rozpoczęcia stażu	48/36	24/19
❖ rozpoczęcia przygotowania zawodowego	63/55	42/36
Przyznanie dodatku aktywizacyjnego	9	1
Przyznanie stypendium na dalszą naukę	1	-

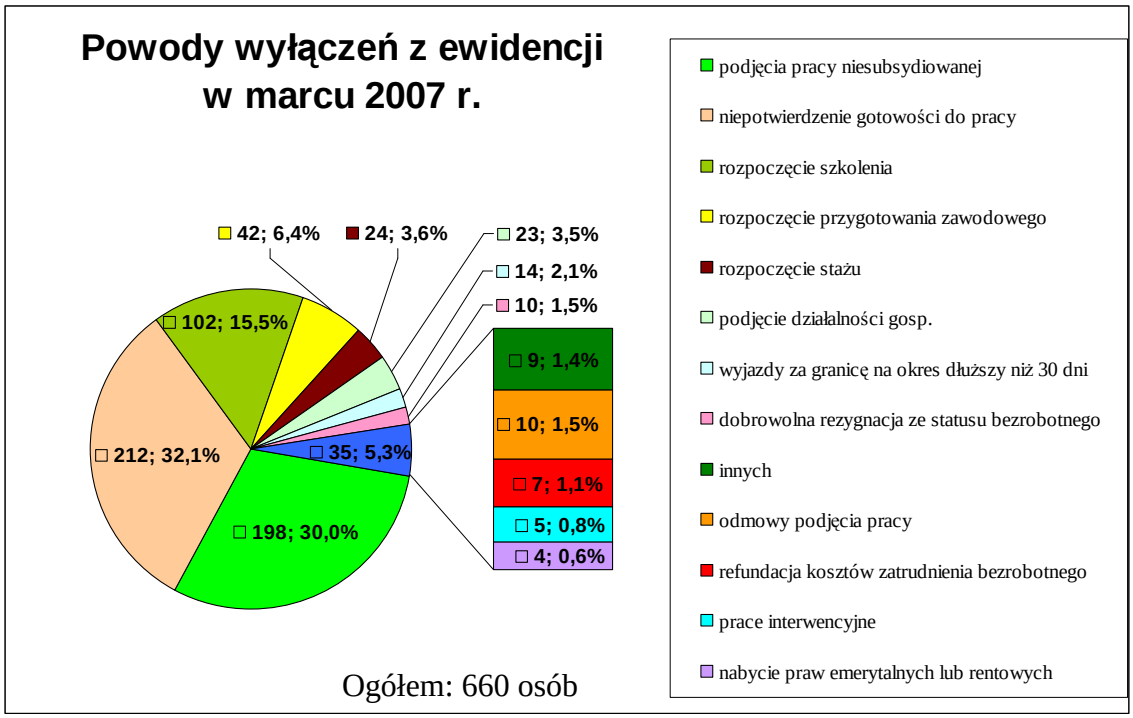

W miesiącu lutym z ewidencji bezrobotnych Sądeckiego Urzędu Pracy wyłączono 660 osób, z czego 233 osoby podjęło pracę, 102 osoby rozpoczęły szkolenie, 42 osoby rozpoczęły przygotowanie zawodowe w miejscu pracy a kolejne 24 osoby rozpoczęły staż. 23 osoby otrzymały środki na podjęcie działalności gospodarczej.

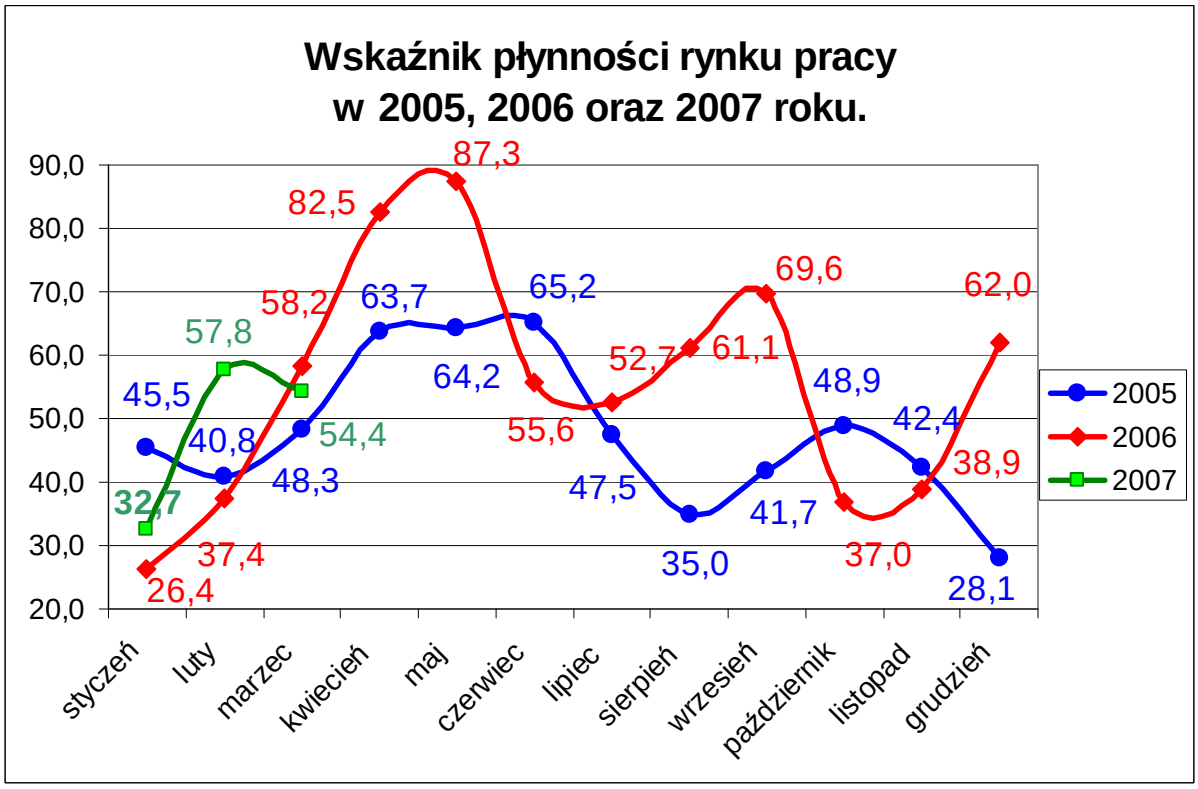

Wskaźnik płynności rynku pracy, czyli stosunek liczby bezrobotnych podejmujących pracę do liczby nowo zarejestrowanych w marcu 2007 roku wyniósł 54,4%. W stosunku do poprzedniego miesiąca jest to nieznaczny spadek o 3,4%.

STOPA BEZROBOCIA (%)

Miesiące	**Miasto Nowy Sącz**	**Powiat Nowosądecki**	**Województwo Małopolskie**	**Kraj**
Czerwiec 2006r.	14,8	23,7	12,3	16,0
Lipiec 2006r.	14,6	23,2	12,0	15,7
Sierpień 2006r.	14,2	23,1	11,9	15,5
Wrzesień 2006r.	13,8	22,7	11,6	15,2
Październik 2006r.	13,7	22,0	11,3	14,9
Listopad 2006r.	13,6	21,7	11,3	14,8
Grudzień 2006r.	13,5	21,9	11,4	14,9
Styczeń 2007r.	13,7	22,6	11,6	15,1
Luty 2007r.	13,4	22,2	11,5	14,9

Stopa bezrobocia wg województw – stan w końcu lutego 2007 r.

	MAŁOPOLSKIE	**11,5**
	WIELKOPOLSKIE	**11,8**
	MAZOWIECKIE	**11,9**
	ŚLĄSKIE	**12,7**
	PODLASKIE	**13,6**
	ŁÓDZKIE	**15,0**
	POMORSKIE	**15,5**
	LUBELSKIE	**15,6**
	OPOLSKIE	**16,3**
	DOLNOŚLĄSKIE	**16,5**
	PODKARPACKIE	**16,7**
	ŚWIĘTOKRZYSKIE	**17,8**
	LUBUSKIE	**19,3**
	KUJAWSKO -POMORSKIE	**19,4**
	ZACHODNIOPOMORSKIE	**21,8**
	WARMIŃSKO - MAZURSKIE	**23,8**

Źródło: Główny Urząd Statystyczny

Stopy bezrobocia stan na koniec lutego 2007 r. dla wybranych powiatów woj. małopolskiego:

- Nowosądecki – 22,2%
- Gorlicki – 21,8%
- Limanowski – 19,2%
- Nowotarski – 10,9%
- Tatrzański – 10,2% oraz
- Miasto Kraków – 5,4%
- Miasto Tarnów – 8,8%

Eurostat przedstawił raport na temat bezrobocia w Unii Europejskiej w lutym bieżącego roku. Zgodnie z nim bezrobocie w 27 krajach UE wynosiło 7,4 % i było o 0,8% niżesz niż rok wcześniej i 0,1% niższe niż miesiąc wcześniej. W 13 krajach należących do strefy euro bezrobocie w lutym wynosiło 7,3 %. Najniższe bezrobocie zanotowano w Danii – 3,4 %, w Holandii – 3,5 %, i Estonii 4,3%. Zdecydowanie najwyższe bezrobocie odnotowano w Polsce–11,8% i na Słowacji–11,0%.

W okresie luty 2006 r. – luty 2007 r. 21 krajów UE zanotowało spadek bezrobocia w 2 poziom bezrobocia pozostał na tym samym poziomie a w 4 państwach nastąpił jego wzrost. Największy spadek bezrobocia odnotowano w Słowenii (z 6,5% do 4,7%) i na Słowacji (z 14,4% do 11,0%). Największy wzrost bezrobocia odnotowano na Węgrzech (7,4% do 7,9%).

Wśród osób poniżej 25 roku życia bezrobocie w omawianym czasie spadło z 18,1% do 16,9%. Najmniej bezrobotnych w tej kategorii wiekowej jest w Danii i w Holandii – po 6,9%. Najwięcej bezrobotnych poniżej 25 roku życia jest w Polsce – 25,5%.

Bezrobocie wśród mężczyzn w UE w okresie od lutego 2006 r. do lutego 2007 r. spadło z 7,4% do 6,5%, a wśród kobiet z 9,2% do 8,4%.

Eurostat podał też dane o stopie bezrobocia w USA i Japonii. W lutym bieżącego roku bezrobocie w USA wyniosło 4,5% (rok wcześniej 4,8%). Ostatnie dane dla Japonii pochodzą ze stycznia 2007 r. i wtedy bezrobocie w tym kraju wynosiło 4,0% (w lutym 2006 r. 4,1%).

PROMOCJA ZATRUDNIENIA I AKTYWIZACJA LOKALNEGO RYNKU PRACY

Pośrednictwo pracy

- przyjęto i realizowano 174 oferty pracy,
- wydano 99 skierowań do pracy z czego 46 osoby podjęły pracę,
- wydano 66 skierowań do odbycia stażu oraz przygotowania zawodowego poprzedzone wydaniem skierowania na badania lekarskie,
- zorganizowano 3 giełdy pracy na stanowiska : pracownik biurowy, sprzedawca, personel sprzątający w których uczestniczyło 29 osób,
- przyjęto i rozpowszechniono do publicznej wiadomości zamieszczając na tablicy ogłoszeń oraz w Internetowej Bazie Ofert Pracy 30 ofert pracy zamiejscowych,
- pośrednicy przeprowadzili 7 wizyt w zakładach pracy w wyniku których pozyskali 5 ofert pracy,
- prowadzono działania związane z opracowaniem rocznego monitoringu zawodów deficytowych i nadwyżkowych za 2006r. w tym : wprowadzono do bazy monitoringu ankiety z zakładów pracy dotyczące stanu zatrudnienia oraz przewidywane przyjęcia i zwolnienia pracowników w 2007r. oraz ankiety ze szkół ponadgimnazjalnych dotyczące struktury zawodowej absolwentów a ponadto sporządzono analizy tych ankiet,
- w dniu 07.03.2007r. Sądecki Urząd Pracy we współpracy z Wojewódzkim Urzędem Pracy w Krakowie Zespołem Zamiejscowym w Nowym Sączu zrealizował spotkanie informacyjne dla osób bezrobotnych z terenu Powiatu Nowosądeckiego pn. ”Możliwość wejścia oraz poruszania się po słowackim rynku pracy w tym w powiecie Stara Lubownia„.

Kolejne spotkanie odbyło się 29.03.2007r. w Starej Lubownii na którym pośrednik pracy dokonał prezentacji sytuacji na lokalnym rynku pracy.

Usługi EURES

- przyjęto 11 ofert pracy EURES w zawodach :inż. mechanik, inż. elektronik, spawacz, kafelkarz, posadzkarz, brukarz, pracownicy produkcyjni (lakiernicy, blacharze samochodowi oraz opiekunowie osób starszych)
- przyjęto 22 oferty pracy z agencji zatrudnienia do pracy w : Anglii, Danii, Holandii, Hiszpanii, Irlandii, Niemiec oraz na Cyprze w zawodach: kelner, barman, kucharz, pomoc kuchenna, opiekunka, pielęgniarka, kosmetyczka, masażysta, recepcjonista, operator suwnic, kierowca turystyczny oraz pracownik budowlany.

Poradnictwo zawodowe i informacja zawodowa

- udzielono porad z wykorzystaniem standaryzowanych metod ułatwiających wybór zawodu, zmianę kwalifikacji, podjęcie lub zmianę zatrudnienia w tym badanie zainteresowań i uzdolnień zawodowych:

  - poradnictwem indywidualnym objętych zostało 87 osób, z których 67 jest uczestnikami projektów w ramach EFS (działania 1.2, 1.3, 1.5 i 1.6),
  - w ramach projektów EFS 28 osób skorzystało z poradnictwa grupowego,
  - 8 osób skorzystało z grupowej informacji zawodowej,
  - indywidualna informacja zawodowa udzielona została 72 osobom.

L.p.	**PORADNICTWO ZAWODOWE**	**Ogólna liczba osób**
1.	**<u>Porady indywidualne</u>** Z tego: - w ramach projektu 1.2 z EFS - w ramach projektu 1.3 z EFS - w ramach projektu 1.5 z EFS - w ramach projektu 1.6 z EFS	**87** **9** **15** **23** **20**
2.	Poradnictwo grupowe Z tego: - w ramach projektu 1.2 z EFS - w ramach projektu 1.6 z EFS	**28** **8** **20**
3.	Indywidualna informacja zawodowa	**72**
4.	Grupowa informacja zawodowa	**8**
	KLUB PRACY	
1.	Szkolenie – Pomoc w aktywnym poszukiwaniu pracy Z tego: - w ramach projektu 1.5 z EFS	**8** **8**
	Suma osób korzystających z Poradnictwa Zawodowego i Klubów Pracy	**203**

Ponadto:

- o prowadzono aktywizację zawodową osób kierowanych przez Miejski Ośrodek Pomocy Społecznej w Nowym Sączu,
- o wydano opinię dotyczącą uruchomienia nowego kierunku kształcenia w Zespole Szkół Budowlanych w Nowym Sączu,
- o doradca zawodowy uczestniczył w szkoleniu „Kwestionariusz Zainteresowań Zawodowych – nowoczesne narzędzie doradcy zawodowego" i dysponuje nowym, wystandaryzowanym narzędziem z zakresu określania predyspozycji zawodowych

- dokonano analizy 20 ankiet uczestników i absolwentów szkolenia „Przedsiębiorczość – własna firma” Działanie 1.3 SPO RZL

- *Pomoc w aktywnym poszukiwaniu pracy*
  - przeprowadzono szkolenie w ramach Klubu Pracy, realizowane w ramach projektu 1.5 z EFS mające na celu przygotowanie bezrobotnych i poszukujących pracy do lepszego radzenia sobie w poszukiwaniu i podejmowaniu zatrudnienia – szkolenie ukończyło 8 osób,
- *Organizacja szkoleń*
  - przygotowano i przeprowadzono 5 procedur przetargowych na realizację szkoleń w ramach projektów współfinansowanych z EFS oraz Funduszu Pracy – zgodnie z ustawą *Prawo Zamówień Publicznych* tj.:
    - „Operator maszyn do robót ziemnych”
    - „Spawacz w osłonie CO_2 (MAG 135)”
    - „Język angielski poziom podstawowy” – Działanie 1.5 SPO RZL
    - „Nowoczesny sprzedawca z obsługą kasy fiskalnej” – Działanie 1.5 SPO RZL
    - „Nowoczesny sprzedawca z językiem angielskim” – Działanie 1.6 SPO RZL
  - skierowano 94 osoby na szkolenia grupowe oraz 9 osób na szkolenia indywidualne po gwarancję zatrudnienia
  - przeprowadzono rekrutację oraz wydano skierowania na badania lekarskie 15 kandydatom na szkolenie „Operator maszyn do robót ziemnych”
  - zawarto 7 umów z instytucjami szkoleniowymi dotyczących realizacji szkoleń grupowych
  - zakończono 2 szkolenia (łącznie dla 24 osób) tj. „Prawo jazdy kategorii C” oraz „Przedsiębiorczość – własna firma”
  - kontynuowano zadania w zakresie bieżącej obsługi: monitorowania umów zawartych w IV kwartale 2006 r. dotyczących szkoleń grupowych pod względem

efektywności zatrudnieniowej – łącznie 6 umów dla 216 osób

- przeprowadzono 5 kontroli dotyczących przebiegu i realizacji szkoleń grupowych zgodnie z postanowieniami zawartymi w umowie.

Instrumenty Rynku Pracy

1. Kontynuacja zadań w zakresie bieżącej obsługi: finansowania i monitoringu umów zawartych w okresie 2004 -2006 (ogółem 944 umowy dla 1299 osób) w szczególności:

a/ finansowanie

▪ przygotowanie do finansowego rozliczenia wniosków o refundację wynagrodzeń i składki ZUS bezrobotnych zatrudnionych w ramach prac interwencyjnych i robót publicznych,

▪ weryfikacja uprawnień do stypendium bezrobotnych odbywających staż i przygotowanie zawodowe w miejscu pracy,

▪ rozliczanie kosztów przejazdu do miejsca: odbywania stażu, przygotowania, zawodowego, podjęcia pracy, kosztów zakwaterowania oraz kosztów badań lekarskich,

b/ monitoring

W zakresie monitoringu zawartych umów realizowano m.in. następujące zadania:

▪ sprawdzenie prawidłowości wykorzystania przyznanych środków na podjęcie działalności gospodarczej i ich rozliczenie (1 umowa)

▪ sporządzenie 55 aneksów do umów

▪ przeprowadzenie w terenie kontroli realizacji zawartych umów (9 umów)

▪ ostatecznie zakończono i rozliczono 20 umów dla 20 osób.

2. Realizacja nowych programów rynku pracy:

Rejestracja, weryfikacja i opis złożonych wniosków o zorganizowanie miejsc pracy, stażu, przygotowania

zawodowego oraz miejsc samozatrudnienia i innych (ogółem wpłynęło w m-cu lutym 175 wniosków dla 266 osób *a łącznie z wnioskami pozostałymi do rozpatrzenia z m-ca poprzedniego* łączna liczba wniosków pozostających w trakcie realizacji w m-cu marcu br. wynosiła 337 wniosków dla 503osób, z czego zawarto 95 umów, w ramach których objęto aktywizacją 101 osób angażując na ten cel środki Funduszu Pracy w kwocie 625,1 tys. zł. Odmownie załatwiono 30 wniosków dla 37 osób a rezygnację złożyło 14 wnioskodawców na 27 osób. Przeprowadzono 20 wizyt w terenie w miejscach planowanej działalności gospodarczej. Na koniec miesiąca marca br. pozostało do rozpatrzenia ogółem 198 wniosków dla 338 osób.

Ogółem w obsłudze na koniec m-ca marca 2007r. pozostawało 1120 umów dla 1515 osób *(wielkość ta obejmuje umowy finansowane i monitorowane zawarte do końca 2006r. oraz nowe umowy zawarte w 2007r.).*

3. W m-cu marcu br. w ramach instrumentów rynku pracy i działań wspierających objęto finansowym wsparciem ogółem340 osób na kwotę 499,4 tys. zł (wydatki poniesione na kontynuację zadań rozpoczętych w latach poprzednich oraz finansowanie nowych zadań w ramach umów zawieranych w 2007 r.).

4. Sporządzono wykazów pracodawców i osób, z którymi zostały zawarte w m-cu III/07 umowy o zorganizowanie miejsc pracy w ramach prac interwencyjnych, refundacji wyposażenia lub doposażenia stanowisk pracy oraz umowy o zorganizowanie stażu i przygotowania zawodowego (4 wykazy na 60 umów). Wykazy te zostały udostępnione do wiadomości publicznej poprzez wywieszenie na tablicy ogłoszeń w siedzibie Urzędu na 30 dni.

PROJEKTY EUROPEJSKIEGO FUNDUSZU SPOŁECZNEGO

W miesiącu marcu 2007 r. w ramach projektów Sądeckiego Urzędu Pracy zrealizowano:

Działanie 1.2 SPO RZL
Projekt p.n.: „Młodzi.NowySącz.pl”

- 9 osób skorzystało z pomocy doradcy zawodowego;
- 11 osób skorzystało z usługi pośrednictwa pracy;
- 14 osób rozpoczęło szkolenie „Przedsiębiorczość – własna firma”;
- 10 osób rozpoczęło szkolenie „Język angielski – średnio zaawansowany”
- 42 osoby kontynuowały staż u pracodawcy;
- Prowadzono rekrutację osób zainteresowanych otrzymaniem jednorazowych środków na rozpoczęcie działalności gospodarczej.

Na dzień 31.03.2007 r. projektem p.n.: „Młodzi.NowySącz.pl” objęto 351 osób. Wszystkie osoby biorące udział w projekcie to osoby do 25 roku życia, w tym 101 osób długotrwale bezrobotnych i 154 absolwentów.

Działanie 1.3 SPO RZL
Projekt p.n. „ Jeden trzy, teraz Ty”

- kontynuowano promocję projektu.
- zrekrutowano nowe osoby do projektu.
- wypłacono dla 8 osób jednorazowe środki na podjęcie działalności gospodarczej.
- skierowano 2 osoby na przygotowanie zawodowe.
- aktualnie prowadzona jest rekrutacja osób zainteresowanych samozatrudnieniem oraz odbyciem przygotowania zawodowego.

Działanie 1.5 SPO RZL
Projekt „Przeciw wykluczeniu”

- kontynuowano promocję projektu.
- zrekrutowano do projektu nowe osoby, które w następnym miesiącu zostaną skierowane na szkolenia.
- zorganizowano szkolenie w Klubie Pracy dla 8 osób.
- 14 osób ukończyło szkolenie „Prawo jazdy kat. C”.
- skierowano na przygotowanie zawodowe 4 osoby.

Działanie 1.6 SPO RZL
Projekt „Uwierz w siebie!”

- kontynuowano staże (19 osób) i przygotowanie zawodowe u pracodawcy (18 osób) rozpoczęte w 2006r.,
- przeprowadzono poradnictwo zawodowe indywidualne (IPD) i grupowe dla 20 osób kierowanych do odbycia szkolenia „Przedsiębiorczość-własna firma” i wypłaty środków na podjęcie działalności gospodarczej (4-dniowe warsztaty, w tym 2-dniowe „Szkolenie wyjazdowe” w Krynicy),
- przeprowadzono szkolenie „Przedsiębiorczość-własna firma” dla 20 osób,
- przeprowadzono postępowanie przetargowe na szkolenie „Nowoczesny sprzedawca z językiem angielskim” dla 20 osób,
- kontynuowano poradnictwo zawodowe (indywidualne, 4-dniowe warsztaty, w tym 2-dniowe „Szkolenie wyjazdowe” w Krynicy) dla 20 osób kierowanych od 10 kwietnia na szkolenie „Nowoczesny sprzedawca z językiem angielskim” połączone z 6-miesięcznym przygotowaniem zawodowym u pracodawcy,
- prowadzono rekrutację i selekcję osób do odbycia 9-miesięcznego stażu od maja br.

Na dzień 31.03.2007 r. projektem p.n.: „Uwierz w siebie!” objęto 101 osób. Wszystkie osoby biorące udział w projekcie to kobiety.

INNE DZIAŁANIA

1. Opracowano karty informacyjne usług świadczonych przez Sądecki Urząd Pracy.
2. 28.03.2007r. odbyło się posiedzenie Rady Zatrudnienia dla Miasta Nowego Sącza z udziałem przedstawicieli: lokalnych władz oświatowych, kuratorium oświaty, publicznych służb zatrudnienia Wojewódzkiego Urzędu Pracy i Sądeckiego Urzędu Pracy, lokalnych instytucji szkoleniowych, przedsiębiorców, lokalnych organizacji pracodawców oraz lokalnych instytucji wsparcia oraz dyrektorów lokalnych szkół zawodowych na którym dyskutowano na temat kierunków kształcenia zawodowego na terenie Sądecczyzny.
3. Zakończone zostały prace związane z opracowaniem Programu Promocji Zatrudnienia oraz Aktywizacji Lokalnego Rynku Pracy na lata 2007-2008 . Projekt tego programu został zaprezentowany na posiedzeniu Rady Zatrudnienia dla Miasta Nowego Sącza w dniu 28.03.2007r. i pozytywnie przez nią oceniony a następnie zostanie przedłożony Radzie Miasta Nowego Sącza do uchwalenia.
4. Na posiedzeniu w dniu 28.03.2007r. Rada Zatrudnienia dla Miasta Nowego Sącza pozytywnie zaopiniowała również:
   ▪ dokument pn. *”Formy oraz zasady i kryteria realizacji oraz finansowania programów promocji zatrudnienia, łagodzenia skutków bezrobocia i aktywizacji zawodowej na 2007 rok”* zawierający m.in. ogólne zasady realizacji programów promocji zatrudnienia wynikające z przepisów ustawy o promocji zatrudnienia i instytucjach rynku pracy i przepisów wykonawczych, plan i strukturę podziału limitu środków przyznanych na 2007r., nowe stawki refundacji oraz ustalone dodatkowe, lokalne kryteria i preferencje w zakresie stosowanych w 2007 r. form aktywizacji;
   ▪ projekt wniosku o przyznanie dodatkowych środków z rezerwy Ministra Pracy i Polityki Społecznej na realizację programów na rzecz promocji zatrudnienia, łagodzenia skutków bezrobocia i aktywizacji zawodowe j.

5. Wojewódzki Urząd Pracy w Krakowie wyróżnił projekty Sądeckiego Urzędu Pracy w dwóch kategoriach: za najbardziej oryginalny tytuł projektu oraz w kategorii najlepszy projektodawca.

Województwo Małopolskie

Wojewódzki Urząd Pracy w Krakowie

EFS Europejski Fundusz Społeczny

LIST GRATULACYJNY

dla
Sądeckiego Urzędu Pracy w Nowym Sączu
za nominację w kategorii

„NAJLEPSZY PROJEKTODAWCA"
w realizacji projektów w ramach Sektorowego Programu Operacyjnego
Rozwój Zasobów Ludzkich 2004 – 2006

Wojewódzki Urząd Pracy w Krakowie
Andrzej Martynuska
Dyrektor

Województwo Małopolskie

Wojewódzki Urząd Pracy w Krakowie

EFS Europejski Fundusz Społeczny

LIST GRATULACYJNY

dla
Sądeckiego Urzędu Pracy w Nowym Sączu
za nominację w kategorii

„NAJBARDZIEJ ORYGINALNY TYTUŁ PROJEKTU"
realizowanego w ramach Sektorowego Programu Operacyjnego
Rozwój Zasobów Ludzkich 2004 – 2006

Wojewódzki Urząd Pracy w Krakowie
Andrzej Martynuska
Dyrektor

Sądecki Urząd Pracy
33- 300 Nowy Sącz, ul. Węgierska 146
Tel. centrala: 0-18 442-91-08 0-18 442-91-10, 0-18 442-91-13,
Fax. 0-18 442-99-84
e-mail: krno@praca.gov.pl